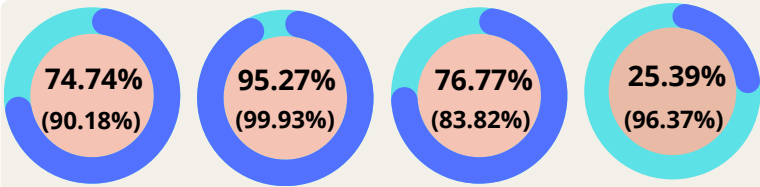




รายงานผลการใช้จ่ายงบประมาณรายจ่าย ประจำปีงบประมาณ พ.ศ. 2567 มหาวิทยาลัยมหาสารคาม
ณ ไตรมาสที่ 4 (เดือนตุลาคม 2566 – กันยายน 2567) ข้อมูลผลการใช้จ่าย ณ วันที่ 30 กันยายน 2567

ร้อยละผลการใช้จ่ายตามงบประมาณที่ได้รับจัดสรร



หมายเหตุ : () คือ ร้อยละผลการใช้จ่ายรวมผูกพัน

ภาพรวม เงินแผ่นดิน เงินรายได้ เงินสะสม

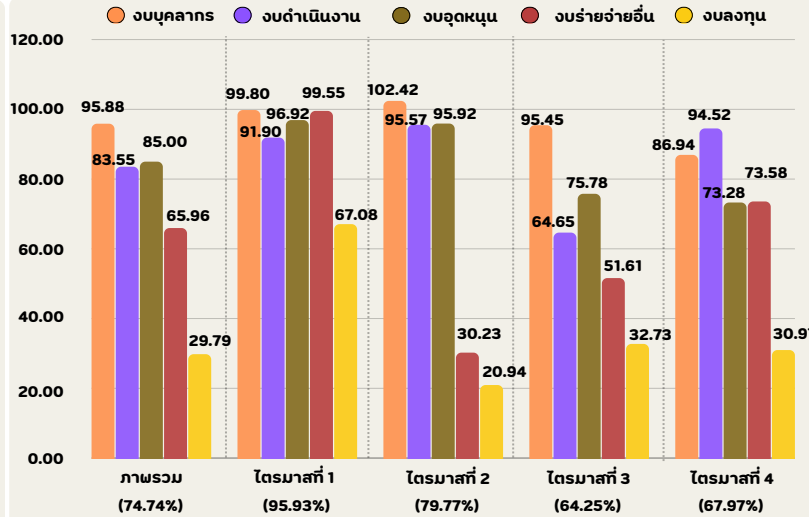
งบจัดสรร (ล้านบาท)

3,851.882 1,096.194 2,208.864 546.824

ผลการใช้จ่าย (ล้านบาท)

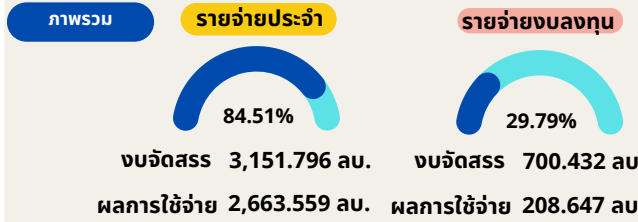
2,878.869 1,044.363 1,695.661 138.846

ร้อยละผลการใช้จ่ายเทียบกับแผนการใช้จ่าย จำแนกตามงบรายจ่าย



การประชุมสภามหาวิทยาลัยมหาสารคาม วาระที่ 5.1.2 ครั้งที่ 11/2567 วันที่ 29 พฤศจิกายน 2567

ร้อยละผลการใช้จ่ายเทียบกับแผนการใช้จ่าย จำแนกตามแหล่งงบประมาณ



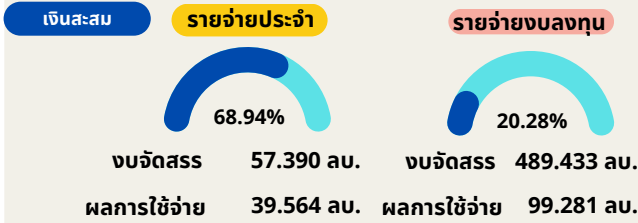
สถานะความก้าวหน้ารายการที่อยู่ระหว่างดำเนินการจัดซื้อจัดจ้าง ประจำปีงบประมาณ พ.ศ. 2567

รายการทั้งสิ้น	เบิกจ่าย	ร้อยละ
ครุภัณฑ์	956	84.31
สิ่งก่อสร้าง	91	16.48
รวม	1,047	78.41

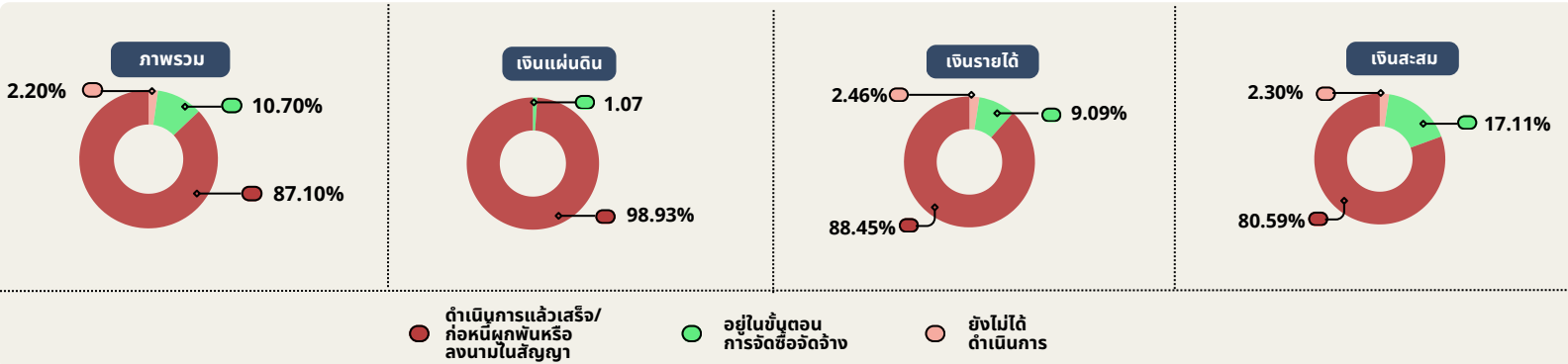
หมายเหตุ : ข้อมูลจากระบบพัสดุ ณ วันที่ 7 ตุลาคม 2567
* เงินแผ่นดิน 1 รายการที่อยู่ระหว่างดำเนินการ(ประกาศผู้ชนะเสนอราคา) เครื่องวิเคราะห์ค่าบีไอต์แบบตั้งโต๊ะ

แหล่งเงิน	รายการ	จำนวน	เบิกจ่าย/ผูกพัน	อยู่ระหว่างดำเนินการ	ยังไม่ดำเนินการ/พ้นจบ
เงินแผ่นดิน	ครุภัณฑ์	94	93	1*	-
	สิ่งก่อสร้าง	-	-	-	-
เงินรายได้	ครุภัณฑ์	633	567	50	16
	สิ่งก่อสร้าง	16	7	9	-
เงินสะสม	ครุภัณฑ์	229	207	20	2
	สิ่งก่อสร้าง	75	38	32	5
รวม	ครุภัณฑ์	956	867	71	18
	สิ่งก่อสร้าง	91	45	41	5

รายการที่อยู่ระหว่างดำเนินการ	ครุภัณฑ์	สิ่งก่อสร้าง
[1] แต่งตั้งกรรมการ TOR	14	9
[2] จัดทำร่าง TOR	3	8
[3] รายการขออนุมัติจัดซื้อ/จัดจ้าง	6	8
[4] วิจารณ์ TOR	2	1
[5] ประกาศประกวดราคา	46	14
[6] นัดทำสัญญา	-	1
รวม	71	41



ร้อยละของรายการจัดซื้อจัดจ้างงบลงทุน



เสนอที่ประชุมสภามหาวิทยาลัย ครั้งที่ 11/2567 วันที่ 29 พฤศจิกายน 2567