

ข้อมูลพื้นฐานปี 2561
มหาวิทยาลัยมหาสารคาม

กองแผนงาน สำนักงานอธิการบดี
มหาวิทยาลัยมหาสารคาม

คำนำ

กองแผนงาน ได้จัดทำเอกสารรายงานข้อมูลพื้นฐาน มหาวิทยาลัยมหาสารคาม ประจำปี พ.ศ. 2561 ขึ้น ซึ่งเป็นการรวบรวมข้อมูลที่สำคัญของมหาวิทยาลัย ได้แก่ ข้อมูลนิสิต ข้อมูลบุคลากร ข้อมูลหลักสูตรการศึกษา ข้อมูลงบประมาณ ข้อมูลโครงการวิจัย ข้อมูลอาคารสถานที่ ข้อมูลทุนการศึกษา เป็นต้น เพื่อใช้เป็นข้อมูลสารสนเทศประกอบการตัดสินใจ ปรับปรุงพัฒนาการบริหารจัดการมหาวิทยาลัยรวมทั้งการประชาสัมพันธ์เผยแพร่ต่อสังคม

ขอขอบคุณกองการเจ้าหน้าที่ กองกิจการนิสิต กองทะเบียนและประมวลผล กองกลาง กองบริการการศึกษา กองส่งเสริมการวิจัยและบริการวิชาการ กองอาคารสถานที่ ตลอดจนคณะสำนัก สถาบัน และหน่วยงานภายในมหาวิทยาลัยมหาสารคาม ที่ให้การสนับสนุนข้อมูลที่เกี่ยวข้องจนทำให้เอกสารรายงานเล่มนี้เสร็จสมบูรณ์

กองแผนงาน สำนักงานอธิการบดี
มหาวิทยาลัยมหาสารคาม
กุมภาพันธ์ 2562

สารบัญ

| เรื่อง | หน้า |
|--|------|
| คำนำ | ก |
| บทสรุป | 1 |
| ประวัติมหาวิทยาลัยมหาสารคาม..... | 5 |
| แผนภูมิโครงสร้างหน่วยงานมหาวิทยาลัยมหาสารคาม..... | 9 |
| ส่วนราชการมหาวิทยาลัยมหาสารคาม..... | 10 |
| งบประมาณ..... | 21 |
| โครงการวิจัย..... | 27 |
| บุคลากร..... | 55 |
| นิสิต..... | 77 |
| นิตติพิการ..... | 122 |
| นักเรียนโรงเรียนสาธิตมหาวิทยาลัยมหาสารคาม (ฝ่ายประถม)..... | 127 |
| นักเรียนโรงเรียนสาธิตมหาวิทยาลัยมหาสารคาม (ฝ่ายมัธยม)..... | 127 |
| หลักสูตรการศึกษา..... | 128 |
| ระบบฐานข้อมูล..... | 138 |
| ทุนการศึกษา..... | 144 |
| โครงการ/กิจกรรม..... | 152 |
| ข้อมูลรถยนต์..... | 157 |
| อาคารสถานที่..... | 164 |

บัญชีตาราง

| ตาราง | | หน้า |
|-------|--|------|
| 1 | เปรียบเทียบงบประมาณเงินแผ่นดินในช่วงปีงบประมาณ พ.ศ. 2561 - 2562 จำแนกตามประเภทงบรายจ่าย..... | 21 |
| 2 | เปรียบเทียบงบประมาณเงินแผ่นดินในช่วงปีงบประมาณ พ.ศ. 2561 - 2562 จำแนกตามแผนงาน..... | 22 |
| 3 | สรุปงบประมาณเงินแผ่นดินในช่วงปีงบประมาณ พ.ศ. 2561 - 2562 จำแนกตามหมวดงบรายจ่าย..... | 22 |
| 4 | เปรียบเทียบงบประมาณเงินแผ่นดินในช่วงปีงบประมาณ พ.ศ. 2558 - 2562 จำแนกตามประเภทงบรายจ่าย..... | 23 |
| 5 | เปรียบเทียบงบประมาณเงินรายได้ในช่วงปีงบประมาณ พ.ศ. 2561 - 2562 จำแนกตามประเภทงบรายจ่าย..... | 24 |
| 6 | เปรียบเทียบงบประมาณเงินรายได้ในช่วงปีงบประมาณ พ.ศ. 2561 - 2562 จำแนกตามภารกิจหลัก..... | 25 |
| 7 | สรุปงบประมาณเงินรายได้ในช่วงปีงบประมาณ พ.ศ. 2561 - 2562 จำแนกตามงบรายจ่าย..... | 25 |
| 8 | เปรียบเทียบงบประมาณเงินรายได้ในช่วงปีงบประมาณ พ.ศ. 2558 - 2562 จำแนกตามประเภทงบรายจ่าย..... | 26 |
| 9 | โครงการวิจัยมหาวิทยาลัยมหาสารคาม ที่ได้รับการสนับสนุนงบประมาณรายจ่ายเงินแผ่นดิน ปี พ.ศ. 2561..... | 28 |
| 10 | โครงการวิจัยมหาวิทยาลัยมหาสารคาม ที่ได้รับการสนับสนุนงบประมาณรายจ่ายเงินรายได้ ปี พ.ศ. 2561..... | 33 |
| 11 | โครงการวิจัยมหาวิทยาลัยมหาสารคาม ที่ได้รับการสนับสนุนจากแหล่งทุนภายนอก ปี พ.ศ. 2561..... | 39 |
| 12 | โครงการบริการวิชาการแก่สังคม "โครงการหนึ่งหลักสูตรหนึ่งชุมชน" งบประมาณเงินแผ่นดิน มหาวิทยาลัยมหาสารคาม ประจำปีงบประมาณ พ.ศ. 2561..... | 43 |
| 13 | โครงการบริการวิชาการแก่สังคม"โครงการบริการวิชาการแบบมุ่งเป้า" งบประมาณเงินแผ่นดิน มหาวิทยาลัยมหาสารคาม ประจำปีงบประมาณ พ.ศ. 2561..... | 45 |
| 14 | โครงการบริการวิชาการแก่สังคม งบประมาณแผ่นดิน มหาวิทยาลัยมหาสารคาม ประจำปีงบประมาณ พ.ศ. 2561..... | 47 |
| 15 | โครงการที่ได้รับการจัดสรรงบประมาณเงินแผ่นดิน "โครงการหนึ่งคณะหนึ่งศิลปวัฒนธรรม" มหาวิทยาลัยมหาสารคาม ประจำปีงบประมาณ พ.ศ. 2561..... | 48 |
| 16 | โครงการที่ได้รับการจัดสรรงบประมาณเงินแผ่นดิน "โครงการทำนุบำรุงศิลปวัฒนธรรม" มหาวิทยาลัยมหาสารคาม ประจำปีงบประมาณ พ.ศ. 2561..... | 51 |
| 17 | เปรียบเทียบจำนวนบุคลากรของมหาวิทยาลัยมหาสารคาม ในช่วงปี 2560 - 2561 จำแนกตามสายงาน..... | 55 |

บัญชีตาราง (ต่อ)

| ตาราง | | หน้า |
|-------|---|------|
| 18 | สรุปจำนวนบุคลากรทั้งหมดของมหาวิทยาลัยมหาสารคาม ปีการศึกษา 2561 จำแนกตามคณะ/หน่วยงาน และประเภทของบุคลากร..... | 56 |
| 19 | สรุปจำนวนอาจารย์ประจำมหาวิทยาลัยมหาสารคาม ปีการศึกษา 2561 จำแนกตามวุฒิการศึกษา และตำแหน่งทางวิชาการ..... | 58 |
| 20 | สรุปจำนวนอาจารย์ประจำมหาวิทยาลัยมหาสารคาม ปีการศึกษา 2561 จำแนกตามกลุ่มสาขาวิชา คณะ/หน่วยงาน และวุฒิการศึกษา..... | 59 |
| 21 | สรุปจำนวนอาจารย์ประจำมหาวิทยาลัยมหาสารคาม ปีการศึกษา 2561 จำแนกตามกลุ่มสาขาวิชา คณะ/หน่วยงาน และตำแหน่งทางวิชาการ..... | 60 |
| 22 | สรุปจำนวนอาจารย์ประจำมหาวิทยาลัยมหาสารคาม ปีการศึกษา 2561 จำแนกตามคณะ/หน่วยงาน และเพศ..... | 61 |
| 23 | สรุปจำนวนข้าราชการวิชาการ มหาวิทยาลัยมหาสารคาม ปีการศึกษา 2561 จำแนกตาม คณะ/หน่วยงาน วุฒิการศึกษาและตำแหน่งทางวิชาการ..... | 62 |
| 24 | สรุปจำนวนพนักงานสายวิชาการมหาวิทยาลัยมหาสารคาม ปีการศึกษา 2561 จำแนกตามคณะ/หน่วยงาน วุฒิการศึกษาและตำแหน่งทางวิชาการ..... | 63 |
| 25 | สรุปจำนวนผู้เชี่ยวชาญมหาวิทยาลัยมหาสารคาม ปีการศึกษา 2561 จำแนกตามคณะ/หน่วยงาน วุฒิการศึกษาและตำแหน่งทางวิชาการ..... | 64 |
| 26 | สรุปจำนวนพนักงานสายปฏิบัติการมหาวิทยาลัยมหาสารคาม ปีการศึกษา 2561 จำแนกตาม คณะ/หน่วยงาน และวุฒิการศึกษา..... | 65 |
| 27 | สรุปจำนวนข้าราชการประเภทบริหาร วิชาชีพเฉพาะหรือเชี่ยวชาญเฉพาะและประเภททั่วไป มหาวิทยาลัยมหาสารคาม ปีการศึกษา 2561..... | 67 |
| 28 | สรุปจำนวนลูกจ้างประจำ ลูกจ้างชั่วคราว และพนักงานที่จ้างตามภารกิจ มหาวิทยาลัยมหาสารคาม ปีการศึกษา 2561 จำแนกตามคณะ/หน่วยงาน และวุฒิการศึกษา..... | 69 |
| 29 | สรุปจำนวนอาจารย์ประจำมหาวิทยาลัยมหาสารคาม ที่อยู่ในระหว่างการลาศึกษาต่อ ปีการศึกษา 2561..... | 71 |
| 30 | สรุปจำนวนพนักงานราชการ มหาวิทยาลัยมหาสารคาม ปีการศึกษา 2561 จำแนกตาม คณะ/หน่วยงาน และวุฒิการศึกษา | 72 |
| 31 | เปรียบเทียบจำนวนบุคลากรของมหาวิทยาลัยมหาสารคามในช่วงปี พ.ศ. 2557 - 2561 จำแนกตามสายงาน..... | 73 |
| 32 | สรุปจำนวนบุคลากรโรงเรียนสาธิตมหาวิทยาลัยมหาสารคาม (ฝ่ายประถม) ประจำปีการศึกษา 2561 จำแนกตามประเภทบุคลากรและวุฒิการศึกษา..... | 75 |
| 33 | สรุปจำนวนบุคลากรโรงเรียนสาธิตมหาวิทยาลัยมหาสารคาม (ฝ่ายมัธยม) ประจำปีการศึกษา 2561 จำแนกตามประเภทบุคลากรและวุฒิการศึกษา..... | 75 |

บัญชีตาราง (ต่อ)

| ตาราง | หน้า | |
|-------|---|-----|
| 34 | สรุปลำดับบุคคลากรทั้งหมดของโรงเรียนสาธิตมหาวิทยาลัยมหาสารคาม (ฝ่ายมัธยม) และโรงเรียนสาธิตมหาวิทยาลัยมหาสารคาม (ฝ่ายประถม) ประจำปีการศึกษา 2561 จำแนกตามประเภทของบุคลากร..... | 76 |
| 35 | สรุปลำดับงานนิสิตเข้าใหม่ของมหาวิทยาลัยมหาสารคาม ปีการศึกษา 2561 จำแนกตามศูนย์การศึกษา คณะ ระดับการศึกษา และระบบการศึกษา..... | 78 |
| 36 | สรุปลำดับงานนิสิตรวมมหาวิทยาลัยมหาสารคาม ปีการศึกษา 2561 จำแนกตามศูนย์การศึกษา คณะ ระดับ และระบบการศึกษา | 80 |
| 37 | จำนวนผู้ที่สำเร็จการศึกษาจากมหาวิทยาลัยมหาสารคาม รุ่นปีการศึกษา 2559 - 2560 จำแนกตามศูนย์การศึกษา กลุ่มสาขาวิชา คณะ ระดับและระบบการศึกษา..... | 82 |
| 38 | สรุปลำดับงานนิสิตใหม่มหาวิทยาลัยมหาสารคาม ปีการศึกษา 2561 จำแนกตามกลุ่มสาขาวิชา คณะ ระดับการศึกษา และระบบการศึกษา..... | 85 |
| 39 | สรุปลำดับงานนิสิตรวมมหาวิทยาลัยมหาสารคาม ปีการศึกษา 2561 จำแนกตามกลุ่มสาขาวิชา คณะ ระดับการศึกษาและระบบการศึกษา..... | 86 |
| 40 | สรุปลำดับงานนิสิตที่สำเร็จการศึกษาจากมหาวิทยาลัยมหาสารคาม ประจำปีการศึกษา 2559 - 2560 จำแนกตามกลุ่มสาขาวิชา คณะ ระดับการศึกษา และระบบการศึกษา..... | 87 |
| 41 | จำนวนนิสิตรวม มหาวิทยาลัยมหาสารคาม ปีการศึกษา 2561 จำแนกตามภูมิภาค..... | 88 |
| 42 | สรุปลำดับงานนิสิตชาวต่างชาติที่กำลังศึกษาต่อในมหาวิทยาลัยมหาสารคาม ประจำปีการศึกษา 2561 จำแนกตามคณะ สาขาและสัญชาติ..... | 89 |
| 43 | สรุปลำดับงานนิสิตที่เข้าพักในมหาวิทยาลัยมหาสารคาม ปีการศึกษา 2561..... | 94 |
| 44 | สรุปลำดับงานนิสิตเข้าใหม่ของมหาวิทยาลัยมหาสารคาม ปีการศึกษา 2561 จำแนกตามกลุ่มสาขาวิชา คณะ ระดับการศึกษา ระบบการศึกษา และเพศ..... | 95 |
| 45 | สรุปลำดับงานนิสิตรวมของมหาวิทยาลัยมหาสารคาม ปีการศึกษา 2561 จำแนกตามกลุ่มสาขาวิชา คณะ ระดับการศึกษา ระบบการศึกษา และเพศ..... | 97 |
| 46 | สรุปลำดับงานนิสิตสำเร็จการศึกษาจากมหาวิทยาลัยมหาสารคาม ปีการศึกษา 2559-2560 จำแนกตามกลุ่มสาขาวิชา คณะ ระดับการศึกษา ระบบการศึกษา และเพศ..... | 99 |
| 47 | เปรียบเทียบจำนวนนิสิตเข้าใหม่ มหาวิทยาลัยมหาสารคาม ปีการศึกษา 2559-2561 จำแนกตามคณะ/ระบบการศึกษา..... | 101 |
| 48 | จำนวนนิสิตระดับประกาศนียบัตร ระบบปกติ มหาวิทยาลัยมหาสารคาม ปีการศึกษา 2561 จำแนกตามคณะ/สาขาวิชาและชั้นปี..... | 102 |
| 49 | จำนวนนิสิตระดับปริญญาตรี ระบบปกติ มหาวิทยาลัยมหาสารคาม ปีการศึกษา 2561 จำแนกตามคณะ/สาขาวิชาและชั้นปี..... | 102 |

บัญชีตาราง (ต่อ)

| ตาราง | หน้า |
|---|------|
| 50 จำนวนนิสิตระดับปริญญาตรี ระบบพิเศษ มหาวิทยาลัยมหาสารคาม ปีการศึกษา 2561 จำแนกตามคณะ/สาขาวิชาและชั้นปี..... | 107 |
| 51 จำนวนนิสิตระดับปริญญาตรี (เทียบเข้า) ระบบพิเศษ มหาวิทยาลัยมหาสารคาม ปีการศึกษา 2561 จำแนกตามคณะ/สาขาวิชาและชั้นปี..... | 110 |
| 52 จำนวนนิสิตระดับปริญญาตรี (ต่อเนื่อง) 2 ปี ระบบพิเศษ มหาวิทยาลัยมหาสารคาม ปีการศึกษา 2561 จำแนกตามคณะ/สาขาวิชาและชั้นปี..... | 111 |
| 53 จำนวนนิสิตระดับปริญญาโท ระบบปกติ มหาวิทยาลัยมหาสารคาม ปีการศึกษา 2561 จำแนกตามคณะ/สาขาวิชาและชั้นปี..... | 112 |
| 54 จำนวนนิสิตระดับปริญญาโท ระบบพิเศษ มหาวิทยาลัยมหาสารคาม ปีการศึกษา 2561 จำแนกตามคณะ/สาขาวิชาและชั้นปี..... | 115 |
| 55 จำนวนนิสิตระดับปริญญาเอก ระบบปกติ มหาวิทยาลัยมหาสารคาม ปีการศึกษา 2561 จำแนกตามคณะ/สาขาวิชาและชั้นปี..... | 119 |
| 56 จำนวนนิสิตระดับปริญญาเอก ระบบพิเศษ มหาวิทยาลัยมหาสารคาม ปีการศึกษา 2561 จำแนกตามคณะ/สาขาวิชาและชั้นปี..... | 121 |
| 57 รายชื่อนิสิตพิการที่ศึกษาในมหาวิทยาลัยมหาสารคาม ประจำปีภาคเรียนที่ 1 ปีการศึกษา 2561 จำแนกตามคณะและสาขาวิชา..... | 122 |
| 58 เปรียบเทียบจำนวนนิสิตใหม่ของมหาวิทยาลัยมหาสารคาม (เฉพาะศูนย์กลาง) ในช่วงปีการศึกษา 2552 - 2561..... | 124 |
| 59 เปรียบเทียบจำนวนนิสิตรวมของมหาวิทยาลัยมหาสารคาม (เฉพาะศูนย์กลาง) ในช่วงปีการศึกษา 2552 - 2561..... | 125 |
| 60 เปรียบเทียบจำนวนนิสิตสำเร็จการศึกษาของมหาวิทยาลัยมหาสารคาม (รวมทุกศูนย์) ในช่วงปีการศึกษา 2552 - 2561..... | 126 |
| 61 สรุปจำนวนนักเรียนโรงเรียนสาธิตมหาวิทยาลัยมหาสารคาม (ฝ่ายประถม) ประจำปีการศึกษา 2561 จำแนกตามระดับชั้น..... | 127 |
| 62 สรุปจำนวนนักเรียนโรงเรียนสาธิตมหาวิทยาลัยมหาสารคาม (ฝ่ายมัธยม) ประจำปีการศึกษา 2561 จำแนกตามระดับชั้น..... | 127 |
| 63 รายชื่อหลักสูตร และสาขาวิชาที่เปิดสอนในมหาวิทยาลัยมหาสารคาม ปีการศึกษา 2561 จำแนกตามกลุ่มสาขาวิชา และคณะ..... | 130 |
| 64 สรุปจำนวนคอมพิวเตอร์ที่ให้บริการนิสิตและใช้งานสนับสนุนการบริหาร มหาวิทยาลัยมหาสารคาม..... | 142 |
| 65 เปรียบเทียบจำนวนผู้กู้ยืมและจำนวนเงินจากกองทุนกู้ยืมเพื่อการศึกษา ของมหาวิทยาลัยมหาสารคาม ในช่วงปีการศึกษา 2550 - 2560..... | 144 |

บัญชีตาราง (ต่อ)

| ตาราง | หน้า |
|---|------|
| 66 จำนวนผู้กู้ยืมเงินกองทุนเงินให้กู้ยืมเพื่อการศึกษา(กยศ.) ของมหาวิทยาลัยมหาสารคาม ประจำปีการศึกษา 2560 จำแนกตามคณะ สาขาวิชา และระบบการศึกษา..... | 145 |
| 67 สรุปทุนการศึกษามหาวิทยาลัยมหาสารคาม ประจำปีการศึกษา 2560 ประเภททุนการศึกษารายปี..... | 150 |
| 68 สรุปทุนการศึกษามหาวิทยาลัยมหาสารคาม ประจำปีการศึกษา 2560 ประเภททุนการศึกษาต่อเนื่อง..... | 150 |
| 69 รายชื่อโครงการ/กิจกรรมของมหาวิทยาลัยมหาสารคาม ประจำปีงบประมาณ พ.ศ.2560..... | 152 |
| 70 รายการรถยนต์ที่ใช้ดำเนินการในส่วนกลาง มหาวิทยาลัยมหาสารคาม ประจำปี 2561..... | 157 |
| 71 จำนวนอาคารและพื้นที่ใช้สอยที่ใช้ในการดำเนินการ ของมหาวิทยาลัยมหาสารคาม ปี 2561..... | 165 |

บัญชีแผนภูมิ

| แผนภูมิ | หน้า |
|---|------|
| 1 แสดงการจัดสรรงบประมาณเงินแผ่นดินของมหาวิทยาลัยมหาสารคาม ปีงบประมาณ พ.ศ. 2562..... | 21 |
| 2 เปรียบเทียบงบประมาณเงินแผ่นดินที่มหาวิทยาลัยมหาสารคามได้รับจัดสรร ในช่วงปีงบประมาณ พ.ศ. 2558 - 2562..... | 23 |
| 3 แสดงการจัดสรรงบประมาณเงินรายได้ ปีงบประมาณ พ.ศ. 2562..... | 24 |
| 4 เปรียบเทียบเงินงบประมาณเงินรายได้ ของมหาวิทยาลัยมหาสารคาม ในช่วงปีงบประมาณ พ.ศ. 2558 - 2562..... | 26 |
| 5 แสดงจำนวนบุคลากรมหาวิทยาลัยมหาสารคาม ประจำปี 2561 จำแนกตามประเภท ของบุคลากร..... | 55 |
| 6 เปรียบเทียบจำนวนบุคลากรสายวิชาการและสายสนับสนุน มหาวิทยาลัยมหาสารคาม ในช่วงปี 2557 - 2561..... | 73 |
| 7 เปรียบเทียบจำนวนบุคลากรทั้งหมด ของมหาวิทยาลัยมหาสารคาม ในช่วงปี 2557 - 2561..... | 74 |
| 8 เปรียบเทียบจำนวนนิสิตใหม่ ของมหาวิทยาลัยมหาสารคาม (เฉพาะศูนย์กลาง) ในช่วงปีการศึกษา 2552 - 2561..... | 124 |
| 9 เปรียบเทียบจำนวนนิสิตรวม ของมหาวิทยาลัยมหาสารคาม (เฉพาะศูนย์กลาง) ในช่วงปีการศึกษา 2552 - 2561..... | 125 |
| 10 เปรียบเทียบจำนวนผู้สำเร็จการศึกษา จากมหาวิทยาลัยมหาสารคาม (รวมทุกศูนย์) ในช่วงปีการศึกษา 2551 - 2560..... | 126 |

บทสรุป

จากการศึกษาวิเคราะห์ และรวบรวมข้อมูลด้านต่างๆ ที่จำเป็นต่อการบริหารจัดการมหาวิทยาลัยมหาสารคาม ในปี 2561 สรุปได้ดังนี้

1. ด้านงบประมาณ

1.1 งบประมาณเงินแผ่นดิน

ในปีงบประมาณ พ.ศ.2562 มหาวิทยาลัยมหาสารคามคาดว่าจะได้รับการจัดสรรงบประมาณเงินแผ่นดิน จำนวน 1,071,947,000 บาท ลดลงจากปีงบประมาณ พ.ศ. 2561 จำนวน 6,127,100 บาท (ร้อยละ 0.57) แบ่งเป็นงบดำเนินการ จำนวน 844,488,500 บาท (ร้อยละ 78.78) และงบลงทุน จำนวน 227,458,500 บาท (ร้อยละ 21.22)

1.2 งบประมาณเงินรายได้

ในปีงบประมาณ พ.ศ. 2562 มหาวิทยาลัยมหาสารคามได้จัดสรรงบประมาณเงินรายได้ประจำปี ทั้งหมด จำนวน 1,733,004,730 บาท ลดลงจากปีงบประมาณ พ.ศ.2561 จำนวน 106,168,970 บาท (ร้อยละ 5.77) แบ่งเป็น งบดำเนินการ จำนวน 1,498,042,590 บาท (ร้อยละ 86.44) และงบลงทุน จำนวน 234,962,140 บาท (ร้อยละ 13.56)

2. ด้านการวิจัย

ในปีงบประมาณ พ.ศ. 2561 มหาวิทยาลัยมหาสารคามได้รับทุนสนับสนุนเงินโครงการวิจัยทั้งหมด จำนวน 147 โครงการ เป็นเงินทั้งหมด จำนวน 63,633,933 บาท โดยได้รับการสนับสนุนจากงบประมาณเงินแผ่นดิน 56 โครงการ เป็นเงินจำนวน 28,411,000 บาท (ร้อยละ 44.65) ได้รับทุนสนับสนุนจากงบประมาณเงินรายได้ มหาวิทยาลัย และรายได้จากคณะ จำนวน 63 โครงการ เป็นเงินจำนวน 1,240,000 บาท (ร้อยละ 1.95) และได้รับทุนสนับสนุนจากหน่วยงานภายนอก จำนวน 28 โครงการ เป็นเงิน จำนวน 33,982,933 บาท (ร้อยละ 53.40)

ในปีงบประมาณ พ.ศ. 2561 มหาวิทยาลัยมหาสารคามได้รับงบประมาณสนับสนุนโครงการบริการวิชาการและโครงการทำนุบำรุงศิลปวัฒนธรรม จำนวน 37 โครงการ เป็นเงินทั้งหมด 4,000,000 บาท โดยแยกเป็น โครงการบริการวิชาการแก่สังคม "โครงการหนึ่งคณะหนึ่งศิลปวัฒนธรรม" งบประมาณเงินแผ่นดิน มหาวิทยาลัยมหาสารคาม ประจำปีงบประมาณ พ.ศ. 2561 จำนวน 20 โครงการ งบประมาณ จำนวน 1,675,000 บาท (ร้อยละ 41.88) โครงการบริการวิชาการแก่สังคม "โครงการทำนุบำรุงศิลปวัฒนธรรมแบบมุ่งเป้า" งบประมาณเงินแผ่นดิน มหาวิทยาลัยมหาสารคาม ประจำปีงบประมาณ พ.ศ. 2561 จำนวน 15 โครงการ งบประมาณ จำนวน 1,625,000 บาท (ร้อยละ 40.63) และโครงการ "ทำนุบำรุงศิลปวัฒนธรรม" งบประมาณเงินแผ่นดิน มหาวิทยาลัยมหาสารคาม ประจำปีงบประมาณ พ.ศ. 2561 จำนวน 2 โครงการ งบประมาณ จำนวน 700,000 บาท (ร้อยละ 17.50)

3. ด้านบุคลากร

มหาวิทยาลัยมหาสารคามมีบุคลากร ทั้งหมด จำนวน 3,527 คน (ณ วันที่ 9 ตุลาคม 2561) ลดลงจากปี 2560 จำนวน 60 คน (ร้อยละ 1.67) แบ่งตามสายงาน ได้ดังนี้

3.1 บุคลากรสายวิชาการ มีจำนวน 1,279 คน เพิ่มขึ้นจากปี 2560 จำนวน 13 คน (ร้อยละ 1.03) แบ่งเป็นข้าราชการสายวิชาการ จำนวน 182 คน พนักงานวิชาการ จำนวน 993 คน และผู้เชี่ยวชาญ จำนวน 104 คน

3.2 บุคลากรสายสนับสนุน มีจำนวน 2,248 คน ลดลงจากปี 2560 จำนวน 73 คน (ร้อยละ 3.15) แบ่งเป็นข้าราชการสายบริหาร จำนวน 11 คน ข้าราชการสายวิชาชีพ/เชี่ยวชาญ จำนวน 112 คน ข้าราชการสายทั่วไป จำนวน 2 คน พนักงานราชการ จำนวน 10 คน พนักงานปฏิบัติการ จำนวน 718 คน ลูกจ้างประจำ จำนวน 22 คน และลูกจ้างชั่วคราว จำนวน 1,373 คน

3.3 บุคลากรโรงเรียนสาธิตมหาวิทยาลัยมหาสารคาม

3.3.1 โรงเรียนสาธิตมหาวิทยาลัยมหาสารคาม (ฝ่ายประถม) มีบุคลากร จำนวน 93 คน แบ่งเป็นสายวิชาการ จำนวน 52 คน และสายสนับสนุน จำนวน 41 คน

3.3.2 โรงเรียนสาธิตมหาวิทยาลัยมหาสารคาม (ฝ่ายมัธยม) มีบุคลากร จำนวน 124 คน แบ่งเป็นสายวิชาการ จำนวน 79 คน และสายสนับสนุน จำนวน 45 คน

4. ด้านนิสิต และนักเรียนโรงเรียนสาธิต

4.1 นิสิตใหม่

ในปีการศึกษา 2561 มหาวิทยาลัยมหาสารคาม มีนิสิตเข้าใหม่ทั้งหมด จำนวน 10,169 คน แบ่งเป็นนิสิตเข้าใหม่ ณ ศูนย์กลาง จำนวน 10,107 คน ศูนย์บริการวิชาการภายนอก จำนวน 62 คน เป็นนิสิตระดับประกาศนียบัตร จำนวน 22 คน (ร้อยละ 0.22) ระดับปริญญาตรี จำนวน 9,677 คน (ร้อยละ 95.16) ระดับปริญญาโท จำนวน 396 คน (ร้อยละ 3.89) และระดับปริญญาเอก จำนวน 74 คน (ร้อยละ 0.73)

4.2 นิสิตรวม

ในปีการศึกษา 2561 มหาวิทยาลัยมหาสารคามมีนิสิตรวมทั้งสิ้น จำนวน 42,628 คน แบ่งเป็นนิสิตรวม ณ ศูนย์กลางมหาวิทยาลัยมหาสารคาม จำนวน 42,386 คน ศูนย์บริการวิชาการภายนอก จำนวน 242 คน เป็นนิสิตระดับประกาศนียบัตร จำนวน 24 คน (ร้อยละ 0.06) ระดับปริญญาตรี จำนวน 40,378 คน (ร้อยละ 94.72) ระดับปริญญาโท จำนวน 1,578 คน (ร้อยละ 3.70) และระดับปริญญาเอก จำนวน 648 คน (ร้อยละ 1.52)

4.3 นิสิตสำเร็จการศึกษา

ในปีการศึกษา 2559 - 2560 มหาวิทยาลัยมหาสารคามมีนิสิตสำเร็จการศึกษาจาก มหาวิทยาลัยมหาสารคาม รวมทั้งสิ้น จำนวน 8,513 คน แบ่งเป็นระดับระดับปริญญาตรี (บัณฑิต) จำนวน 7,828 คน (ร้อยละ 91.95) ระดับปริญญาโท (มหาบัณฑิต) จำนวน 536 คน (ร้อยละ 6.30) และระดับปริญญาเอก(ดุษฎีบัณฑิต) จำนวน 149 คน (ร้อยละ 1.75)

4.4 นิสิตต่างชาติ

ในปีการศึกษา 2561 มีนิสิตชาวต่างชาติมหาวิทยาลัยมหาสารคาม จำนวนทั้งหมด 179 คน แบ่งเป็นชาวกัมพูชา จำนวน 69 คน จีน จำนวน 66 คน ลาว จำนวน 16 คน เวียดนาม จำนวน 6 คน พม่า จำนวน 3 คน ญี่ปุ่น จำนวน 3 คน อินโดนีเซีย จำนวน 2 คน บรูไน จำนวน 2 คน อินเดีย จำนวน 2 คน ภูฏาน จำนวน 2 คน สเปน จำนวน 1 คน เดนมาร์ก จำนวน 1 คน เอมิเรตส์ จำนวน 1 คน เยอรมัน จำนวน 1 คน ฝรั่งเศส จำนวน 1 คน อิตาลี จำนวน 1 คน ชูदान จำนวน 1 คน และแคเมอรูน จำนวน 1 คน

4.5 นิสิตพิการ

ในปีการศึกษา 2561 มหาวิทยาลัยมหาสารคามมีนิสิตพิการ จำนวน 27 คน แบ่งเป็นพิการทางสายตา จำนวน 8 คน พิการทางร่างกาย จำนวน 16 คน บกพร่องทางการเรียนรู้ จำนวน 1 คน และออทิสติก จำนวน 1 คน บกพร่องทางการได้ยิน จำนวน 1 คน

4.6 นักเรียนโรงเรียนสาธิตมหาวิทยาลัยมหาสารคาม

ในปีการศึกษา 2561 โรงเรียนสาธิตมหาวิทยาลัยมหาสารคาม (ฝ่ายประถม) มีนักเรียนจำนวน 925 คน แบ่งเป็นระดับอนุบาล จำนวน 340 คน และระดับประถมศึกษา จำนวน 585 คน

ในปีการศึกษา 2561 โรงเรียนสาธิตมหาวิทยาลัยมหาสารคาม (ฝ่ายมัธยม) มีนักเรียนจำนวน 1,761 คน แบ่งเป็นระดับมัธยมศึกษาตอนต้น จำนวน 789 คน และระดับมัธยมศึกษาตอนปลาย จำนวน 972 คน

ในปีการศึกษา 2560 มีผู้สำเร็จการศึกษาระดับมัธยมศึกษาตอนต้น จำนวน 255 คน และมีผู้สำเร็จการศึกษาระดับมัธยมศึกษาตอนปลาย จำนวน 347 คน

5. ด้านหลักสูตร

5.1 หลักสูตรที่เปิดใหม่

ในปีการศึกษา 2561 มหาวิทยาลัยมหาสารคามเปิดหลักสูตรใหม่ จำนวน 7 หลักสูตร เป็นหลักสูตรระดับปริญญาตรี จำนวน 3 หลักสูตร ระดับปริญญาโท จำนวน 1 หลักสูตร และหลักสูตรระดับปริญญาเอก จำนวน 3 หลักสูตร

5.2 หลักสูตรทั้งหมด

ในปีการศึกษา 2561 มหาวิทยาลัยมหาสารคาม เปิดทำการสอน จำนวน 182 หลักสูตร เป็นหลักสูตรระดับปริญญาตรี จำนวน 90 หลักสูตร ระดับปริญญาโท จำนวน 55 หลักสูตร และระดับปริญญาเอก จำนวน 37 หลักสูตร

5.3 หลักสูตรปรับปรุง

ในช่วงปีการศึกษา 2561 มหาวิทยาลัยมหาสารคามมีการปรับปรุง/พัฒนาหลักสูตร จำนวน 48 หลักสูตร เป็นหลักสูตรระดับปริญญาตรี จำนวน 29 หลักสูตร ปริญญาโท จำนวน 13 หลักสูตร และระดับปริญญาเอก 6 หลักสูตร

6. ด้านระบบฐานข้อมูลและเครื่องคอมพิวเตอร์

ปัจจุบันมหาวิทยาลัยมหาสารคามมีระบบฐานข้อมูลที่ใช้เพื่อการบริหารจัดการมหาวิทยาลัย จำนวน 29 ระบบ ได้แก่ 1) ระบบสารสนเทศเพื่อการบริหารจัดการ (MIS) 2) ระบบอีเมลสำหรับนิสิต (MSU O365 Mail) 3) ระบบอีเมลสำหรับนิสิต (MSU Google Mail) 4) ระบบพิสูจน์ตัวตน (Authentication) 5) ระบบรายงานข้อมูลพื้นฐานมหาวิทยาลัย (MSU Information) 6) ระบบตรวจสอบครุภัณฑ์ออนไลน์ (MSU Asset) 7) ระบบจัดการข้อมูลโปรแกรมลิขสิทธิ์ (ccsoftware) 8) ระบบแหล่งเรียนรู้เสมือนจริง มหาวิทยาลัยมหาสารคาม (MSU Virtual Knowledge Park) 9) ระบบบันทึกเวลาส่วนราชการด้วยลายนิ้วมือ 10) ระบบทะเบียนหลักบริการการศึกษา 11) ระบบสารบรรณอิเล็กทรอนิกส์ (MSU-EDS) 12) ระบบการจัดการทรัพยากร 13) ระบบบริหารยุทธศาสตร์ 14) ระบบติดตามงานและรายงานผลการปฏิบัติราชการ (Task Report And Tracking System : TRT) 15) ระบบสารสนเทศการบริหารความเสี่ยง การควบคุมภายใน และการตรวจสอบภายใน 16) ระบบการลงทะเบียนรถบุคลากร 17) ระบบฐานข้อมูลการลงนามความร่วมมือทางวิชาการ 18) ระบบฐานข้อมูลลิสต์กองทุนพระราชทาน 19) ระบบลงทะเบียนเข้าประชุมอบรมสัมมนา 20) ระบบจัดทำแผนการใช้จ่ายงบประมาณ 21) ระบบแผนหลักสูตร แผนนิสิตและแผนการจัดตั้งหน่วยงานใหม่ 22) ระบบกำกับติดตามการประกันคุณภาพการศึกษา 23) ระบบจัดทำคำขอตั้งงบประมาณเงินรายได้ 24) ระบบบริหารจัดการงานวิจัย งานบริการวิชาการและงานทำนุบำรุงศิลปวัฒนธรรม 25) ระบบจัดการรายงานข้อมูล ตรวจสอบรายรับจริง 26) ระบบสารสนเทศเพื่อรับลงทะเบียนและตรวจสอบที่นั่งบัณฑิตในงานพระราชทานปริญญาบัตร 27) ระบบจัดการการประชุม 28) ระบบประมาณการรายรับเงินรายได้

ในปีการศึกษา 2561 มหาวิทยาลัยมหาสารคามมีครุภัณฑ์คอมพิวเตอร์ที่สามารถใช้งานได้ทั้งสิ้น จำนวน 6,153 เครื่อง เป็นเครื่องคอมพิวเตอร์ที่ใช้เพื่อการเรียนการสอน จำนวน 2,717 เครื่อง (ร้อยละ 44.16) เป็นเครื่องคอมพิวเตอร์ที่ใช้เพื่อการบริหารจัดการ จำนวน 3,436 เครื่อง (ร้อยละ 55.84)

7. ด้านทุนการศึกษา

ในปีการศึกษา 2560 ที่ผ่านมามหาวิทยาลัยมหาสารคามได้รับการสนับสนุนทุนกู้ยืมเพื่อการศึกษา เพื่อจัดสรรให้นิสิตที่เป็นผู้กู้ จำนวน 341,353,810 บาท มีผู้กู้ จำนวน 8,125 คน ได้รับการสนับสนุนทุนกู้ยืมเพื่อการศึกษาสำหรับผู้กู้รายใหม่ จำนวน 12,396,300 บาท มีผู้กู้ จำนวน 306 คน และได้รับการสนับสนุนทุนกู้ยืมเพื่อการศึกษาสำหรับผู้กู้ต่อเนื่อง จำนวน 328,957,510 บาท มีผู้กู้ จำนวน 7,819 คน

ปีการศึกษา 2560 มหาวิทยาลัยมหาสารคามมีผู้กู้ยืมกองทุนเงินให้กู้ยืมเพื่อการศึกษา (กยศ.) จำนวน 8,125 คน เป็นเงิน 341,353,810 บาท โดยเป็นนิสิตระบบปกติ จำนวน 7,408 คน ระบบพิเศษ จำนวน 451 คน และระบบต่อเนื่อง (พิเศษ) จำนวน 266 คน

ในปีการศึกษา 2560 มหาวิทยาลัยมหาสารคามยังมีทุนการศึกษาให้เปล่าสำหรับนิสิตทั้งทุนรายปี และทุนต่อเนื่อง โดยเป็นทุนรายปี จำนวน 1,386,000 บาท มีผู้ได้รับทุน จำนวน 226 คน และเป็นทุนการศึกษาต่อเนื่อง จำนวน 5,675,000 บาท มีผู้ได้รับทุน จำนวน 225 คน

8. ด้านอาคารสถานที่

ในปีการศึกษา 2561 มหาวิทยาลัยมหาสารคามมีพื้นที่ที่ใช้ในการดำเนินงานด้านการเรียนการสอน การวิจัยและอื่นๆ รวมทั้งสิ้น จำนวน 3,592 ไร่ 31 ตารางวา มีอาคารที่ใช้ในการจัดการเรียนการสอน จำนวน 64 หลัง ที่ตั้งเดิมมี 31 หลัง และที่ตั้งใหม่มี 29 หลัง พื้นที่ปฏิบัติการฟาร์มมหาวิทยาลัยมหาสารคาม 4 หลัง (รวมโรงเรียนสาธิตมหาวิทยาลัยมหาสารคาม) อาคารใหม่ที่กำลังดำเนินการก่อสร้าง จำนวน 2 หลัง ได้แก่ 1) ศูนย์กีฬาและนันทนาการ 2) อาคารปฏิบัติการและโรงพยาบาลสัตว์

ประวัติมหาวิทยาลัยมหาสารคาม

มหาวิทยาลัยมหาสารคาม ถือกำเนิดมาจากวิทยาลัยวิชาการศึกษา เมื่อวันที่ 27 มีนาคม 2511 ต่อมาได้ยกฐานะขึ้นเป็นมหาวิทยาลัยศรีนครินทรวิโรฒ วิทยาเขตมหาสารคาม เมื่อวันที่ 29 มิถุนายน 2517 จากนั้นได้แยกตัวเป็นมหาวิทยาลัยเอกเทศภายใต้ชื่อ “มหาวิทยาลัยมหาสารคาม” เมื่อวันที่ 9 ธันวาคม 2537 โดยพระบาทสมเด็จพระเจ้าอยู่หัวทรงลงพระปรมาภิไธย ในพระราชบัญญัติมหาวิทยาลัยมหาสารคาม ซึ่งได้มีการประกาศในราชกิจจานุเบกษา เล่มที่ 111 ตอนที่ 54 ก นับเป็นมหาวิทยาลัยของรัฐแห่งที่ 22 ของประเทศไทย มีศูนย์กลางการบริหารงานเดิมอยู่ที่ เลขที่ 269/2 ถนนนครสวรรค์ ตำบลตลาด อำเภอเมือง จังหวัดมหาสารคาม บนเนื้อที่ 368 ไร่ (รวมพื้นที่ซื้อจากวิทยาลัยคณาสวัสดิ์ เพิ่มเติมในปี 2548 จำนวน 171 ไร่) ห่างจากกรุงเทพมหานครประมาณ 470 กิโลเมตร ในปี พ.ศ.2541 ได้ย้ายศูนย์กลางการบริหารงานมาอยู่ในที่ตั้งแห่งใหม่ เลขที่ 40/21 ตำบลขามเรียง อำเภอกันทรวิชัย จังหวัดมหาสารคาม บนเนื้อที่ 1,300 ไร่ ห่างจากที่ตั้งเดิมประมาณ 7 กิโลเมตร นอกจากนี้ที่ตั้งเดิมและที่ตั้งแห่งใหม่แล้ว มหาวิทยาลัยมหาสารคามยังมีพื้นที่อื่นๆ ที่ใช้ในการดำเนินกิจกรรมทางการเรียนการสอนและการวิจัยอีกหลายแห่ง ได้แก่ พื้นที่อำเภอนาคู จังหวัดมหาสารคาม เนื้อที่ 650 ไร่ พื้นที่ตำบลแก้ง อำเภอเมือง จังหวัดมหาสารคาม เนื้อที่ประมาณ 273 ไร่ และพื้นที่บ้านนาสีนวน อำเภอกันทรวิชัย จังหวัดมหาสารคาม เนื้อที่ประมาณ 1,000 ไร่

ปัจจุบันมหาวิทยาลัยมหาสารคามมีหน่วยงานในระบอบราชการระดับคณะหรือเทียบเท่าคณะรวม 9 หน่วยงาน ได้แก่ คณะศึกษาศาสตร์ คณะมนุษยศาสตร์และสังคมศาสตร์ คณะวิทยาศาสตร์ คณะเทคโนโลยี สำนักคอมพิวเตอร์ สำนักวิทยบริการ สถาบันวิจัยวลัยรุกขเวช สถาบันวิจัยศิลปะและวัฒนธรรมอีสาน และสำนักงานอธิการบดี

ส่วนงานภายในของมหาวิทยาลัยระดับคณะหรือเทียบเท่ารวม 18 หน่วยงาน ได้แก่ คณะพยาบาลศาสตร์ คณะการบัญชีและการจัดการ คณะเภสัชศาสตร์ คณะวิศวกรรมศาสตร์ คณะสถาปัตยกรรมศาสตร์ผังเมืองและนฤมิตศิลป์ คณะศิลปกรรมศาสตร์ คณะวิทยาการสารสนเทศ บัณฑิตวิทยาลัย คณะสาธารณสุขศาสตร์ วิทยาลัยการเมืองการปกครอง คณะแพทยศาสตร์ คณะการท่องเที่ยวและการโรงแรม คณะสิ่งแวดล้อมและทรัพยากรศาสตร์ คณะสัตวแพทยศาสตร์ วิทยาลัยดุริยางคศิลป์ สำนักศึกษาทั่วไป คณะวัฒนธรรมศาสตร์ และคณะนิติศาสตร์

มหาวิทยาลัยมีหน่วยงานส่งเสริมสนับสนุนการศึกษา 3 หน่วยงาน ได้แก่ ศูนย์วิจัยและการศึกษาบรรพชีวินวิทยา โรงเรียนสาธิตมหาวิทยาลัยมหาสารคาม (ฝ่ายประถม) และโรงเรียนสาธิตมหาวิทยาลัยมหาสารคาม (ฝ่ายมัธยม) และมีหน่วยกิจการเสริมศึกษาอีก 2 หน่วยงาน ได้แก่ ศูนย์หนังสือมหาวิทยาลัยมหาสารคามและสำนักบริการวิชาการ

นอกจากนี้มหาวิทยาลัยมหาสารคามยังขยายโอกาสทางการศึกษา โดยจัดโครงการศึกษา นอกสถานที่ตั้ง ซึ่งจัดการศึกษาในระดับปริญญาตรี และระดับปริญญาโท จำนวน 2 จังหวัด ได้แก่ จังหวัดอุบลราชธานี และอุดรธานี

ปรัชญา วิสัยทัศน์ พันธกิจ ยุทธศาสตร์

ปรัชญา

ผู้มีปัญญาพึงเป็นอยู่เพื่อมหาชน (พหูน์ ปณฺทิตฺโต ซีเว)

วิสัยทัศน์

เป็นเลิศทางวิชาการ บูรณาการความรู้จากท้องถิ่นสู่สากล

คำอธิบายวิสัยทัศน์ :

เป็นเลิศทางวิชาการ หมายถึง มหาวิทยาลัยมีการจัดการเรียนการสอนที่สามารถผลิตบัณฑิตมีความรู้คู่คุณธรรม มีความสามารถ ทักษะทางวิชาการ ทักษะทางวิชาชีพ และได้รับการจัดอันดับคุณภาพมาตรฐานการศึกษาในระดับสากล

บูรณาการความรู้จากท้องถิ่นสู่สากล หมายถึง การผสมผสานองค์ความรู้จากท้องถิ่น และองค์ความรู้วิชาการที่ยกระดับมาตรฐานสู่สากลตลอดจนได้รับการยอมรับ เป็นมหาวิทยาลัยเพื่อชุมชน

พันธกิจ

- 1) จัดการศึกษาและวิชาชีพชั้นสูงโดยมุ่งเน้นพัฒนาคุณภาพการศึกษการผลิตบัณฑิตที่มีคุณภาพตามมาตรฐานและมีคุณลักษณะที่พึงประสงค์
- 2) สร้างผลิตผลจากงานวิจัยที่เป็นองค์ความรู้ใหม่และมีคุณภาพในทุกสาขาวิชา เพื่อสนับสนุนการเรียนการสอน การบริการวิชาการ การทำนุบำรุงศิลปวัฒนธรรม และ นำไปใช้ประโยชน์ตามความเหมาะสม
- 3) ให้บริการวิชาการแก่ชุมชนและสังคม เพื่อให้ชุมชนและสังคมสามารถพึ่งพาตนเองได้อย่างยั่งยืน
- 4) อนุรักษ์ ฟื้นฟู ปกป้อง เผยแพร่ และพัฒนาศิลปวัฒนธรรมและขนบธรรมเนียมประเพณีของอีสาน

ยุทธศาสตร์

- ยุทธศาสตร์ที่ 1 พัฒนาการผลิตบัณฑิตที่มีคุณภาพภายใต้การจัดเรียนการสอนในหลักสูตรที่ทันสมัย ตามเกณฑ์คุณภาพ และมาตรฐานของชาติและสากล
- ยุทธศาสตร์ที่ 2 พัฒนาการวิจัยและสร้างสรรค์เพื่อสร้างองค์ความรู้และนวัตกรรมที่สร้างคุณค่า ทางวิชาการและมูลค่าเพิ่มให้กับชุมชนและสังคม
- ยุทธศาสตร์ที่ 3 เป็นศูนย์กลางแห่งการเรียนรู้และบริการวิชาการแก่สังคม
- ยุทธศาสตร์ที่ 4 อนุรักษ์ ฟื้นฟู และส่งเสริมศิลปวัฒนธรรม ขนบธรรมเนียม ประเพณี และภูมิปัญญา ท้องถิ่นในฐานะทุนทางวัฒนธรรมที่สามารถนำไปใช้ประโยชน์ต่อสังคม
- ยุทธศาสตร์ที่ 5 พัฒนาระบบบริหารจัดการให้มีประสิทธิภาพ และยกระดับการบริหารจัดการ มหาวิทยาลัยตามหลักธรรมาภิบาล
- ยุทธศาสตร์ที่ 6 ส่งเสริมภาพลักษณ์ของมหาวิทยาลัยให้ได้รับการยอมรับและพัฒนาเป็นมหาวิทยาลัย ในระดับสากล
- ยุทธศาสตร์ที่ 7 พัฒนาสู่มหาวิทยาลัยสีเขียว และรักษาสິงแวดล้อม

อัตลักษณ์

นิสิตกับการช่วยเหลือสังคมและชุมชน

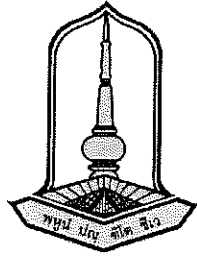
เอกลักษณ์

การเป็นที่พึ่งของสังคมและชุมชน

ค่านิยม

TAKASILA




| | |
|--------------------------------------|--|
| T = Teamwork | การทำงานเป็นทีม |
| A = Accountability | สำนึกรับผิดชอบต่อองค์กร |
| K = Knowledge Based and Local Wisdom | การใช้ความรู้เป็นพื้นฐานและสืบสานภูมิปัญญา ท้องถิ่น |
| A = Academic | ความเป็นวิชาการ |
| S = Sufficiency Economy | เศรษฐกิจพอเพียง |
| I = Innovation | นวัตกรรม |
| L = Learning Organization | การเป็นองค์กรแห่งการเรียนรู้ |
| A = Achievement | การมุ่งสู่ความสำเร็จ |



MAHASARAKHAM
UNIVERSITY

ตราสัญลักษณ์ ของมหาวิทยาลัยมหาสารคาม คือ ตราโรจนากร ซึ่งมีความหมายว่า สัญลักษณ์แห่งความเจริญรุ่งเรือง มีองค์ประกอบเป็นรูปใบเสมา ภายในมีสัญลักษณ์ขององค์พระธาตุนาดูน ด้านล่าง มีสุริยรังสีที่แผ่ขึ้นจากลายขีด ซึ่งอยู่เหนือปรัชญาภาษาบาลีว่า พุทฺถํ ปัญฺญา สํวํ หมายความว่าผู้มีปัญญาพึงเป็นอยู่เพื่อมหาชน ใบเสมา หมายถึง ความรู้หรือภูมิปัญญา องค์พระธาตุนาดูน เป็นปูชนียสถานอันศักดิ์สิทธิ์ของจังหวัดมหาสารคาม ซึ่งเป็นสัญลักษณ์แทนคุณธรรมและความดีงาม สุริยรังสี หมายถึง ความเจริญรุ่งเรือง และลายขีด หมายถึง ภูมิปัญญาและมรดกทางวัฒนธรรมอีสาน ความหมายโดยสรุปของตราสัญลักษณ์ คือ ความเจริญรุ่งเรือง อันเป็นผลมาจากความรู้และคุณธรรม ผสมผสานกับภูมิปัญญาท้องถิ่น

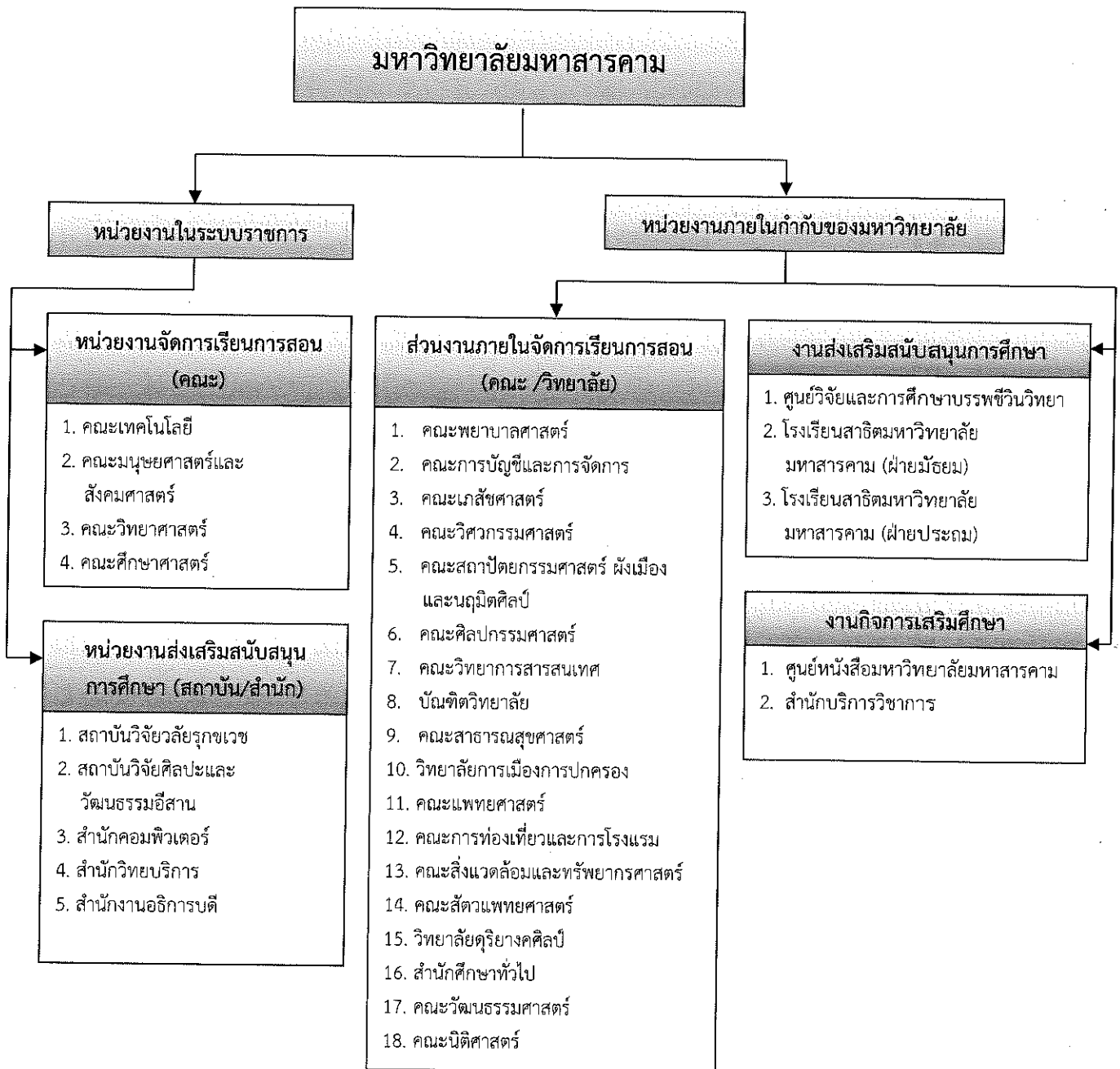
สีประจำมหาวิทยาลัยมหาสารคาม คือ สีเหลืองและสีเทา

| | | | |
|---|-------------|---------|---|
|  | สีเหลือง | หมายถึง | ความเจริญรุ่งเรือง ความดีงาม ความอุดมสมบูรณ์ |
|  | สีเทา | หมายถึง | ความคิดหรือปัญญา |
|  | สีเหลืองเทา | หมายถึง | การมีปัญญาและความคิดที่ดีงาม อันนำไปสู่ความเจริญรุ่งเรือง |

ต้นไม้ประจำมหาวิทยาลัยมหาสารคาม
คือ ต้นราชพฤกษ์ หรือ ต้นคูณ
หมายถึง ความค้ำคูณหรือความรุ่งเรือง



แผนภูมิโครงสร้างหน่วยงาน มหาวิทยาลัยมหาสารคาม



ส่วนราชการมหาวิทยาลัยมหาสารคาม

1. ส่วนราชการที่จัดตั้งตามพระราชกฤษฎีกาจัดตั้งส่วนราชการในมหาวิทยาลัยมหาสารคาม ทบวงมหาวิทยาลัย พ.ศ. 2538 และหน่วยงานที่จัดตั้งตามประกาศมหาวิทยาลัยมหาสารคาม เรื่อง การแบ่งหน่วยงานภายในมหาวิทยาลัยมหาสารคาม พ.ศ.2553 ตามมติที่ประชุมสภามหาวิทยาลัยในคราวประชุมครั้งที่ 11/2552 วันที่ 27 พฤศจิกายน 2552 ได้แก่

1. ให้แบ่งหน่วยงานภายในสำนักงานอธิการบดี ดังนี้

1.1 ให้กองที่เป็นส่วนราชการแบ่งกลุ่มงานภายใน ดังนี้

1.1.1 กองกลาง ประกอบด้วย

- 1) กลุ่มงานสารบรรณและพิธีการ
- 2) กลุ่มงานการประชุม

1.1.2 กองกิจการนิสิต ประกอบด้วย

- 1) กลุ่มงานกิจกรรมนิสิต
- 2) กลุ่มงานบริการและสวัสดิภาพนิสิต
- 3) กลุ่มงานกีฬาและนันทนาการ

1.1.3 กองบริการการศึกษา ประกอบด้วย

- 1) กลุ่มงานคัดเลือกนิสิตและสหกิจศึกษา

1.1.4 กองแผนงาน ประกอบด้วย

- 1) กลุ่มงานงบประมาณ
- 2) กลุ่มงานกลยุทธ์สถาบัน
- 3) กลุ่มงานสารสนเทศเชิงกลยุทธ์

1.2 ให้มีกองหรือหน่วยงานที่แบ่งเป็นการภายในและแบ่งกลุ่มงานภายใน ดังนี้

1.2.1 กองการเจ้าหน้าที่ ประกอบด้วย

- 1) กลุ่มงานบริหารและพัฒนาทรัพยากรมนุษย์
- 2) กลุ่มงานทะเบียนประวัติและสารสนเทศบุคลากร
- 3) กลุ่มงานนิติการ

1.2.2 กองคลังและพัสดุ ประกอบด้วย

- 1) กลุ่มงานการเงินและบริหารงบประมาณ
- 2) กลุ่มงานบัญชี
- 3) กลุ่มงานบริหารการพัสดุ
- 4) กลุ่มงานจัดหารายได้และผลประโยชน์

1.2.3 กองทะเบียนและประมวลผล ประกอบด้วย

- 1) กลุ่มงานทะเบียน
- 2) กลุ่มงานประมวลผล
- 3) กลุ่มงานพัฒนาหลักสูตรและระบบฐานข้อมูล

1.2.4 กองอาคารสถานที่ ประกอบด้วย

- 1) กลุ่มงานบริการสาธารณูปการและซ่อมบำรุง
- 2) กลุ่มงานภูมิทัศน์และจัดการสิ่งแวดล้อม
- 3) กลุ่มงานผังแม่บทและระบบอาคารสถานที่

1.2.5 กองส่งเสริมการวิจัยและบริการวิชาการ ประกอบด้วย

- 1) กลุ่มงานส่งเสริมการวิจัย
- 2) กลุ่มงานส่งเสริมการบริการวิชาการ
- 3) กลุ่มงานส่งเสริมการทำนุบำรุงศิลปะ วัฒนธรรมและภูมิปัญญาท้องถิ่น
- 4) กลุ่มงานเผยแพร่สารสนเทศการวิจัยและบริการวิชาการ
- 5) ศูนย์ความร่วมมือกับภาคอุตสาหกรรม*
- 6) ศูนย์ความเป็นเลิศทางนวัตกรรมใหม่*
- 7) ฟาร์มมหาวิทยาลัยมหาสารคาม*

* ตามมติที่ประชุมสภามหาวิทยาลัยในคราวประชุมครั้งที่ 5/2557 วันที่ 30 พฤษภาคม 2557

1.2.6 กองประชาสัมพันธ์และกิจการต่างประเทศ ประกอบด้วย

- 1) กลุ่มงานประชาสัมพันธ์และมวลชนสัมพันธ์
- 2) กลุ่มงานสถานีวิทยุและโทรทัศน์
- 3) กลุ่มงานกิจการต่างประเทศ

1.2.7 สำนักตรวจสอบภายใน ประกอบด้วย

- 1) กลุ่มงานตรวจสอบภายใน

1.2.8 ศูนย์พัฒนาและประกันคุณภาพการศึกษา ประกอบด้วย

- 1) กลุ่มงานมาตรฐานและประกันคุณภาพการศึกษา

2. แบ่งหน่วยงานภายในระดับคณะ ดังนี้

2.1 คณะศึกษาศาสตร์ ประกอบด้วยหน่วยงานภายใน ดังนี้

- 2.1.1 สำนักงานเลขานุการคณะ
- 2.1.2 ภาควิชาจิตวิทยาการศึกษาและการแนะแนว
- 2.1.3 ภาควิชาบริหารการศึกษา
- 2.1.4 ภาควิชาหลักสูตรและการสอน
- 2.1.5 ภาควิชาเทคโนโลยีและสื่อสารการศึกษา
- 2.1.6 ภาควิชาวิจัยและพัฒนาการศึกษา
- 2.1.7 ภาควิชาวิทยาศาสตร์สุขภาพและการกีฬา

2.2 คณะมนุษยศาสตร์และสังคมศาสตร์ ประกอบด้วยหน่วยงานภายใน ดังนี้

- 2.2.1 สำนักงานเลขานุการคณะ
- 2.2.2 ภาควิชาภาษาไทยและภาษาตะวันออก
- 2.2.3 ภาควิชาภาษาตะวันตกและภาษาศาสตร์
- 2.2.4 ภาควิชาบรรณารักษศาสตร์และสารสนเทศศาสตร์ (ปัจจุบันจัดการสอนภายใต้คณะวิทยาการสารสนเทศ)
- 2.2.5 ภาควิชาทัศนศิลป์และศิลปะการแสดง (ปัจจุบันจัดการสอนภายใต้คณะสถาปัตยกรรมศาสตร์ ผังเมืองและนฤมิตศิลป์ และคณะศิลปกรรมศาสตร์)
- 2.2.6 ภาควิชาประวัติศาสตร์
- 2.2.7 ภาควิชาภูมิศาสตร์
- 2.2.8 ภาควิชาสังคมวิทยาและมานุษยวิทยา
- 2.2.9 ภาควิชารัฐศาสตร์ (ปัจจุบันจัดการสอนภายใต้วิทยาลัยการเมืองการปกครอง)
- 2.2.10 ภาควิชาบริหารธุรกิจ (ปัจจุบันจัดการสอนภายใต้คณะการบัญชีและการจัดการ)

- 2.3 คณะวิทยาศาสตร์ ประกอบด้วยหน่วยงานภายใน ดังนี้
 - 2.3.1 สำนักงานเลขานุการคณะ
 - 2.3.2 ภาควิชาคณิตศาสตร์
 - 2.3.3 ภาควิชาเคมี
 - 2.3.4 ภาควิชาชีววิทยา
 - 2.3.5 ภาควิชาฟิสิกส์
 - 2.3.6 ภาควิชาวิทยาการคอมพิวเตอร์ (ปัจจุบันจัดการสอนภายใต้คณะวิทยาการสารสนเทศ)
- 2.4 คณะเทคโนโลยี ประกอบด้วยหน่วยงานภายใน ดังนี้
 - 2.4.1 สำนักงานเลขานุการคณะ
 - 2.4.2 ภาควิชาเทคโนโลยีการอาหารและโภชนศาสตร์
 - 2.4.3 ภาควิชาเทคโนโลยีชีวภาพ
 - 2.4.4 ภาควิชาเทคโนโลยีการเกษตร
- 2.5 สถาบันวิจัยวลัยรุกขเวช
 - 2.5.1 สำนักงานเลขานุการสถาบันวิจัยวลัยรุกขเวช
- 2.6 สถาบันวิจัยศิลปะและวัฒนธรรมอีสาน
 - 2.6.1 สำนักงานเลขานุการสถาบันวิจัยศิลปะและวัฒนธรรมอีสาน
- 2.7 สำนักวิทยบริการ
 - 2.7.1 สำนักงานเลขานุการสำนักวิทยบริการ
- 2.8 สำนักคอมพิวเตอร์
 - 2.8.1 สำนักงานเลขานุการสำนักคอมพิวเตอร์

3. ส่วนงานภายในที่จัดตั้งตามพระราชบัญญัติการบริหารส่วนงานภายในของสถาบันอุดมศึกษา พ.ศ.2550 ประกอบด้วย

3.1.1 คณะการบัญชีและการจัดการ ได้แบ่งหน่วยงานภายในตามประกาศมหาวิทยาลัยมหาสารคาม เรื่อง การแบ่งหน่วยงานภายในคณะกรรมการบัญชีและการจัดการ ลงวันที่ 17 ธันวาคม พ.ศ.2561 ประกอบด้วย

ข้อ 1 ให้แบ่งหน่วยงานภายในสำนักงานเลขานุการคณะ ดังนี้

- 1) งานเลขานุการคณะ
- 2) งานบัญชี การเงินและพัสดุ
- 3) งานแผนและงบประมาณ
- 4) งานประกันคุณภาพ
- 5) งานวิชาการระดับปริญญาตรี
- 6) งานวิชาการระดับบัณฑิตศึกษา
- 7) งานวิจัยและวิรัชกิจ
- 8) งานศูนย์บริการวิชาการและกิจการพิเศษ
- 9) งานอาคารสถานที่ โสตทัศนูปกรณ์และยานยนต์
- 10) งานเทคโนโลยีสารสนเทศ
- 11) งานพัฒนาศักยภาพนิสิตและนวัตกรรม
- 12) งานพัฒนาทรัพยากรมนุษย์

ข้อ 2 ให้มีหน่วยงานภายในคณะ ที่มีฐานะเทียบเท่าภาควิชา ดังนี้

- 1) สำนักวิชาการ
- 2) สำนักพัฒนาทรัพยากรมนุษย์
- 3) สำนักพัฒนาศักยภาพนิสิตและนวัตกรรม
- 4) สำนักพัฒนากายภาพและสิ่งแวดล้อม
- 5) สำนักพัฒนาโครงสร้างพื้นฐาน
- 6) สำนักประกันคุณภาพ
- 7) ศูนย์บริการวิชาการและกิจกรรมพิเศษ
- 8) ศูนย์เทคโนโลยีสารสนเทศ

3.1.2 คณะพยาบาลศาสตร์ ได้แบ่งหน่วยงานภายในตามประกาศมหาวิทยาลัยมหาสารคาม เรื่อง การแบ่งหน่วยงานภายในคณะพยาบาลศาสตร์ ลงวันที่ 23 พฤศจิกายน พ.ศ.2553 ประกอบด้วย

ข้อ 1 ให้แบ่งหน่วยงานภายในสำนักงานเลขานุการคณะ ดังนี้

- 1) งานบริหารทั่วไป
- 2) งานการเงิน การบัญชีและพัสดุ
- 3) งานนโยบาย แผน และประกันคุณภาพ
- 4) งานวิจัยและบริการวิชาการ
- 5) งานบริการการศึกษาและพัฒนาคุณภาพนิสิต

ข้อ 2 ให้มีหน่วยงานภายในคณะ ที่มีฐานะเทียบเท่าภาควิชา ดังนี้

- 1) สำนักวิชาพยาบาลศาสตร์

3.1.3 คณะเภสัชศาสตร์ ได้แบ่งหน่วยงานภายในตามประกาศมหาวิทยาลัยมหาสารคาม เรื่อง การแบ่งหน่วยงานภายในคณะเภสัชศาสตร์ ลงวันที่ 9 พฤศจิกายน พ.ศ.2553 ประกอบด้วย

ข้อ 1 ให้แบ่งหน่วยงานภายในสำนักงานเลขานุการคณะ ดังนี้

- 1) งานบริหารและธุรการ
- 2) งานการเงิน การบัญชีและพัสดุ
- 3) งานนโยบาย แผน และประกันคุณภาพ
- 4) งานบริการวิชาการ วิจัย และวิเทศสัมพันธ์
- 5) งานบริการการศึกษาและพัฒนาคุณภาพนิสิต

ข้อ 2 ให้มีหน่วยงานภายในคณะ ที่มีฐานะเทียบเท่าภาควิชา ดังนี้

- 1) สำนักวิชาเภสัชศาสตร์

3.1.4 คณะวิศวกรรมศาสตร์ ได้แบ่งหน่วยงานภายในตามประกาศมหาวิทยาลัยมหาสารคาม เรื่อง การแบ่งหน่วยงานภายในคณะวิศวกรรมศาสตร์ ลงวันที่ 4 พฤษภาคม พ.ศ.2559 ประกอบด้วย

ข้อ 1 กลุ่มงานบริหารและแผน ประกอบด้วย

- 1) งานบริหารทั่วไป
- 2) งานแผนและยุทธศาสตร์

ข้อ 2 กลุ่มงานอาคารสถานที่และบริการวิชาการ ประกอบด้วย

- 1) งานสารสนเทศและระบบคอมพิวเตอร์
- 2) งานอาคารสถานที่และซ่อมบำรุง
- 3) งานบริการวิชาการ

ข้อ 3 กลุ่มงานวิชาการและพัฒนานิสิต ประกอบด้วย

- 1) งานวิชาการ
- 2) งานพัฒนานิสิต

3.1.5 คณะสถาปัตยกรรมศาสตร์ ผังเมืองและนฤมิตศิลป์ ได้แบ่งหน่วยงานภายในตามประกาศมหาวิทยาลัยมหาสารคาม เรื่อง การแบ่งหน่วยงานภายในคณะสถาปัตยกรรมศาสตร์ ผังเมืองและนฤมิตศิลป์ ลงวันที่ 9 พฤศจิกายน พ.ศ.2553 ประกอบด้วย

ข้อ 1 ให้แบ่งหน่วยงานภายในสำนักงานเลขานุการคณะ ดังนี้

- 1) งานธุรการและสารบรรณ
- 2) งานการเงิน การบัญชีและพัสดุ
- 3) งานวิชาการ
- 4) งานแผนและงบประมาณ
- 5) งานบุคคล
- 6) งานประกันคุณภาพ
- 7) งานโสตทัศนอุปกรณ์และอาคารสถานที่

ข้อ 2 ให้มีหน่วยงานภายในคณะ ที่มีฐานะเทียบเท่าภาควิชา ดังนี้

- 1) สำนักวิชาสถาปัตยกรรมศาสตร์

3.1.6 คณะศิลปกรรมศาสตร์ ได้แบ่งหน่วยงานภายในตามประกาศมหาวิทยาลัยมหาสารคาม เรื่อง การแบ่งหน่วยงานภายในคณะศิลปกรรมศาสตร์ ลงวันที่ 9 พฤศจิกายน พ.ศ.2553 ประกอบด้วย

ข้อ 1 ให้แบ่งหน่วยงานภายในสำนักงานเลขานุการคณะ ดังนี้

- 1) งานบริหารและธุรการ
- 2) งานการเงิน การบัญชีและพัสดุ
- 3) งานนโยบายและแผน
- 4) งานบริการการศึกษา
- 5) งานกิจการนิสิตและศิษย์เก่าสัมพันธ์
- 6) งานประกันคุณภาพ
- 7) งานวิจัยและวิเทศสัมพันธ์

ข้อ 2 ให้มีภาควิชา ดังนี้

- 1) ภาควิชาทัศนศิลป์
- 2) ภาควิชาศิลปะการแสดง

3.1.7 คณะวิทยาการสารสนเทศ ได้แบ่งหน่วยงานภายในตามประกาศมหาวิทยาลัยมหาสารคาม เรื่อง การแบ่งหน่วยงานภายในคณะวิทยาการสารสนเทศ ลงวันที่ 7 กุมภาพันธ์ พ.ศ.2560 ประกอบด้วย

ข้อ 1 ให้แบ่งหน่วยงานภายในสำนักงานเลขานุการคณะ ดังนี้

- 1) กลุ่มงานบริหารทั่วไป
- 2) กลุ่มงานการเงินและพัสดุ
- 3) กลุ่มงานวิชาการ วิจัย และพัฒนานิสิต

ข้อ 2 ให้มีภาควิชา ดังนี้

- 1) ภาควิชาเทคโนโลยีสารสนเทศ
- 2) ภาควิชาสารสนเทศศาสตร์
- 3) ภาควิชานิเทศศาสตร์
- 4) ภาควิชาวิทยาการคอมพิวเตอร์

- 5) ภาควิชาสื่อณมิติ
- 6) ภาควิชาภูมิสารสนเทศ

3.1.8 คณะสาธารณสุขศาสตร์ ได้แบ่งหน่วยงานภายในตามประกาศมหาวิทยาลัยมหาสารคาม เรื่อง การแบ่งหน่วยงานภายในสำนักงานเลขานุการคณะสาธารณสุขศาสตร์ ลงวันที่ 6 ตุลาคม พ.ศ.2559 ประกอบด้วย

1. กลุ่มงานบริหารและทรัพยากรบุคคล
2. กลุ่มงานคลังและพัสดุ
3. กลุ่มงานนโยบาย แผนและระบบประกันคุณภาพ
4. กลุ่มงานบริหารการศึกษาและกิจการนิสิต
5. กลุ่มงานบริหารงานวิจัยและบริการวิชาการ
6. กลุ่มงานวิเทศสัมพันธ์และการสื่อสารองค์กร

โดยให้มี ศูนย์บริการวิชาการสู่สังคม เป็นหน่วยงานที่มีฐานะเทียบเท่าภาควิชา

3.1.9 บัณฑิตวิทยาลัย ได้แบ่งหน่วยงานภายในตามประกาศมหาวิทยาลัยมหาสารคาม เรื่อง การแบ่งหน่วยงานภายในสำนักงานเลขานุการบัณฑิตวิทยาลัย ลงวันที่ 5 พฤศจิกายน พ.ศ.2556 ประกอบด้วย

ข้อ 1 กลุ่มงานบริหาร ประกอบด้วย

- 1) งานสารบรรณ
- 2) งานประชุม
- 3) งานคลัง
- 4) งานพัสดุ
- 5) งานบุคคล
- 6) งานวิเคราะห์นโยบายและแผน
- 7) งานประกันคุณภาพและจัดทำคำรับรอง
- 8) งานบริหารจัดการความเสี่ยงและควบคุมภายใน
- 9) งานระบบสารสนเทศ
- 10) งานเครือข่ายและซ่อมบำรุง
- 11) งานยานยนต์

ข้อ 2 กลุ่มงานบริการการศึกษา ประกอบด้วย

- 1) งานรับเข้าหลักสูตร
- 2) งานหลักสูตร
- 3) งานจัดการเรียนการสอน
- 4) งานมาตรฐานการสอบ
- 5) งานประชาสัมพันธ์
- 6) งานวิเทศสัมพันธ์
- 7) งานพัฒนาคุณภาพการศึกษา
- 8) งานกิจการนิสิตระดับบัณฑิตศึกษา
- 9) งานทุนวิจัย
- 10) งานวารสาร

ข้อ 3 กลุ่มงานมาตรฐานบัณฑิตพันธุ์ ประกอบด้วย

- 1) งานทะเบียนบัณฑิตพันธุ์
- 2) งานตรวจรูปแบบบัณฑิตพันธุ์
- 3) งานเผยแพร่ผลงานบัณฑิตพันธุ์
- 4) งานประมวลผลบัณฑิตพันธุ์
- 5) งานควบคุมมาตรฐานอาจารย์ระดับบัณฑิตศึกษา
- 6) งานบริการวิชาการ “จัดพิมพ์บัณฑิตพันธุ์ ”

3.1.10 วิทยาลัยการเมืองการปกครอง ได้แบ่งหน่วยงานภายในตามประกาศมหาวิทยาลัยมหาสารคาม เรื่อง การแบ่งหน่วยงานภายในวิทยาลัยการเมืองการปกครอง ลงวันที่ 16 ธันวาคม พ.ศ.2557 ประกอบด้วย

ข้อ 1 ให้แบ่งหน่วยงานภายในสำนักงานเลขานุการวิทยาลัย ดังนี้

- 1) งานบริหารและธุรการ
- 2) งานแผนและประกันคุณภาพ
- 3) งานวิชาการปริญญาดตรี
- 4) งานการเงินและบัญชี
- 5) งานพัสดุและอาคารสถานที่
- 6) งานบุคคล
- 7) งานห้องสมุด
- 8) งานพัฒนานิสิต
- 9) งานโสตทัศนศึกษาและคอมพิวเตอร์
- 10) งานบริการวิชาการ
- 11) งานบัณฑิตศึกษา

3.1.11 คณะแพทยศาสตร์ ได้แบ่งหน่วยงานภายในตามประกาศ มหาวิทยาลัยมหาสารคาม เรื่อง การแบ่งหน่วยงานภายในคณะแพทยศาสตร์ ลงวันที่ 18 สิงหาคม พ.ศ.2560 ประกอบด้วย

ข้อ 1 ให้แบ่งหน่วยงานภายในสำนักงานเลขานุการคณะ ดังนี้

- 1) งานนโยบายและแผน
- 2) งานการเงินและบัญชี
- 3) งานพัสดุ
- 4) งานการเจ้าหน้าที่
- 5) งานธุรการและยานยนต์
- 6) งานเทคโนโลยีและสารสนเทศและโสตทัศนอุปกรณ์
- 7) งานวิจัยและประกันคุณภาพ
- 8) งานกิจการนิสิต
- 9) งานประชาสัมพันธ์
- 10) งานอาคารสถานที่และสิ่งแวดล้อม
- 11) งานวิชาการ
- 12) งานวิศวกรรมบริการและซ่อมบำรุง
- 13) งานกิจการพิเศษ
- 14) งานวิเทศสัมพันธ์

ข้อ 2 ให้มีหน่วยงานภายในคณะ ที่มีฐานะเทียบเท่าภาควิชา ดังนี้

- 1) สาขาวิชาแพทยศาสตร์
- 2) สาขาวิชาแพทย์แผนไทยประยุกต์
- 3) สาขาปฏิบัติการฉุกเฉินการแพทย์
- 4) สาขาวิชาบัณฑิตศึกษา
- 5) หน่วยแพทยศาสตรศึกษา
- 6) โรงพยาบาลสุทธาเวช

ข้อ 3 ให้แบ่งหน่วยงานภายในโรงพยาบาลสุทธาเวช ตามข้อ 2(6) ดังนี้

- 1) งานอำนวยการ
- 2) งานการแพทย์
- 3) งานการพยาบาล
- 4) งานเภสัชกรรม
- 5) งานเวชระเบียนและสถิติ
- 6) งานห้องปฏิบัติการ
- 7) งานรังสีวินิจฉัย
- 8) งานทันตกรรม
- 9) งานกายภาพบำบัด
- 10) งานเวชกรรมสังคม
- 11) งานโภชนาการ
- 12) งานพัฒนาคุณภาพ
- 13) งานประกันสุขภาพ
- 14) งานแพทย์แผนไทยประยุกต์
- 15) งานจ่ายกลาง

3.1.12 คณะการท่องเที่ยงและการโรงแรม ได้แบ่งหน่วยงานภายในตามประกาศมหาวิทยาลัยมหาสารคาม เรื่อง การแบ่งหน่วยงานภายในคณะกรรมการท่องเที่ยงและการโรงแรม ลงวันที่ 9 พฤศจิกายน พ.ศ.2553 ประกอบด้วย

ข้อ 1 ให้แบ่งหน่วยงานภายในสำนักงานเลขานุการคณะ ดังนี้

- 1) งานบริหารทั่วไป
- 2) งานการเงิน บัญชีและพัสดุ
- 3) งานบริการการศึกษา พัฒนาคุณภาพนิสิต
- 4) งานบริหารงานวิจัย บริการวิชาการ และวิเทศสัมพันธ์
- 5) งานนโยบายและแผน และประกันคุณภาพการศึกษา

ข้อ 2 ให้มีหน่วยงานภายในคณะ ที่มีฐานะเทียบเท่าภาควิชา ดังนี้

- 1) สำนักวิชาการท่องเที่ยงและการโรงแรม
- 2) บัณฑิตศึกษา

3.1.13 คณะสิ่งแวดล้อมและทรัพยากรศาสตร์ ได้แบ่งหน่วยงานภายในตามประกาศมหาวิทยาลัยมหาสารคาม เรื่อง การแบ่งหน่วยงานภายในคณะสิ่งแวดล้อมและทรัพยากรศาสตร์ ลงวันที่ 28 มีนาคม พ.ศ.2554 ประกอบด้วย

ข้อ 1 ให้แบ่งหน่วยงานภายในสำนักงานเลขานุการคณะ ดังนี้

- 1) งานบริหารทั่วไป
- 2) งานวิชาการ
- 3) งานวิจัยและบริการวิชาการสังคม
- 4) งานประกันคุณภาพ
- 5) งานพัฒนานิสิตและกิจกรรมพิเศษ

ข้อ 2 ให้มีหน่วยงานภายในคณะ ที่มีฐานะเทียบเท่าภาควิชา ดังนี้

- 1) สำนักวิชาสิ่งแวดล้อมและทรัพยากรศาสตร์

3.1.14 คณะสัตวแพทยศาสตร์ ได้แบ่งหน่วยงานภายในตามประกาศมหาวิทยาลัยมหาสารคาม เรื่อง การแบ่งหน่วยงานภายในคณะสัตวแพทยศาสตร์ ลงวันที่ 17 ตุลาคม 2559 ประกอบด้วย

ข้อ 1 ให้แบ่งหน่วยงานภายในสำนักงานเลขานุการคณะ ดังนี้

- 1) งานบริหารทั่วไป
- 2) งานการเงิน บัญชี และพัสดุ
- 3) งานนโยบายและแผน งบประมาณ
- 4) งานประกันคุณภาพการศึกษา กพร. ความเสี่ยง และการจัดการความรู้
- 5) งานบริการการศึกษา
- 6) งานกิจกรรมนิสิตและกิจกรรมพิเศษ
- 7) โรงพยาบาลสัตว์เพื่อการเรียนการสอน

ข้อ 2 ให้มีหน่วยงานภายในคณะ ที่มีฐานะเทียบเท่าภาควิชา ดังนี้

- 1) สำนักวิชาการ
- 2) สำนักวิจัยและบริการวิชาการทางสัตวแพทย์

3.1.15 วิทยาลัยดุริยางคศิลป์ ได้แบ่งหน่วยงานภายในตามประกาศมหาวิทยาลัยมหาสารคาม เรื่อง การแบ่งหน่วยงานภายในวิทยาลัยดุริยางคศิลป์ ลงวันที่ 9 พฤศจิกายน พ.ศ.2553 ประกอบด้วย

ข้อ 1 ให้แบ่งหน่วยงานภายในสำนักงานเลขานุการคณะ ดังนี้

- 1) งานบริหารทั่วไป
- 2) งานวิชาการและประกันคุณภาพ
- 3) งานกิจกรรมนิสิต

ข้อ 2 ให้มีหน่วยงานภายในวิทยาลัย ที่มีฐานะเทียบเท่าภาควิชา ดังนี้

- 1) สาขาวิชาดุริยางคศิลป์ไทย
- 2) สาขาวิชาดุริยางคศิลป์พื้นบ้าน
- 3) สาขาวิชาดุริยางคศิลป์ตะวันตก
- 4) สาขาวิชาดุริยางคศิลป์ตะวันออก
- 5) บัณฑิตศึกษา

3.1.16 สำนักศึกษาทั่วไป ได้แบ่งหน่วยงานภายในตามประกาศมหาวิทยาลัยมหาสารคาม เรื่อง การแบ่งหน่วยงานภายในสำนักศึกษาทั่วไป ลงวันที่ 31 พฤษภาคม พ.ศ.2561 ประกอบด้วย

ข้อ 1 กลุ่มงานบริหาร และยุทธศาสตร์ ประกอบด้วย

- 1) งานบริหารทั่วไป
- 2) งานยุทธศาสตร์

ข้อ 2 กลุ่มงานวิชาการและประเมินผล ประกอบด้วย

- 1) งานวัดและประเมินผลการศึกษา
- 2) งานตารางเรียนและตารางสอบ
- 3) งานจัดสอบ
- 4) งานวิจัย
- 5) งานพัฒนาภาษาต่างประเทศ

ข้อ 3 กลุ่มงานสารสนเทศ ประกอบด้วย

- 1) งานบริการห้องเรียนรวมและสิ่งสนับสนุนการเรียนรู้
- 2) งานพัฒนาสารสนเทศ
- 3) งานพัฒนาสื่อและนวัตกรรมการเรียนรู้
- 4) งานพัฒนาอาจารย์
- 5) งานพัฒนานิสิต

3.1.17 คณะวัฒนธรรมศาสตร์ ได้แบ่งหน่วยงานภายในตามประกาศมหาวิทยาลัยมหาสารคาม เรื่อง การแบ่งหน่วยงานภายในคณะวัฒนธรรมศาสตร์ ลงวันที่ 27 กันยายน พ.ศ.2560 ประกอบด้วย

ข้อ 1 ให้แบ่งหน่วยงานภายในสำนักงานเลขานุการคณะ ดังนี้

- 1) งานบริหารทั่วไป
- 2) งานบัญชี การเงินและพัสดุ
- 3) งานนโยบาย แผน งบประมาณและประกันคุณภาพ
- 4) งานบริการและวิจัย
- 5) งานบริการการศึกษาและกิจการนิสิต

ข้อ 2 ให้มีหน่วยงานภายในคณะที่มีฐานะเทียบเท่าภาควิชา ดังนี้

- 1) หลักสูตรระดับบัณฑิตศึกษา
- 2) หลักสูตรระดับปริญญาตรี

3.1.18 คณะนิติศาสตร์ ได้แบ่งหน่วยงานภายในตามประกาศมหาวิทยาลัยมหาสารคาม เรื่อง การแบ่งหน่วยงานภายในคณะนิติศาสตร์ ลงวันที่ 24 กุมภาพันธ์ พ.ศ.2557 ประกอบด้วย

ข้อ 1 ให้มีสำนักงานเลขานุการคณะนิติศาสตร์

ข้อ 2 ให้มีภาควิชาในคณะนิติศาสตร์ ดังนี้

- 1) ภาควิชากฎหมายมหาชน
- 2) ภาควิชากฎหมายเอกชน

3.1.19 โรงเรียนสาธิตมหาวิทยาลัยมหาสารคาม (ฝ่ายมัธยม)

3.1.20 โรงเรียนสาธิตมหาวิทยาลัยมหาสารคาม (ฝ่ายประถม)

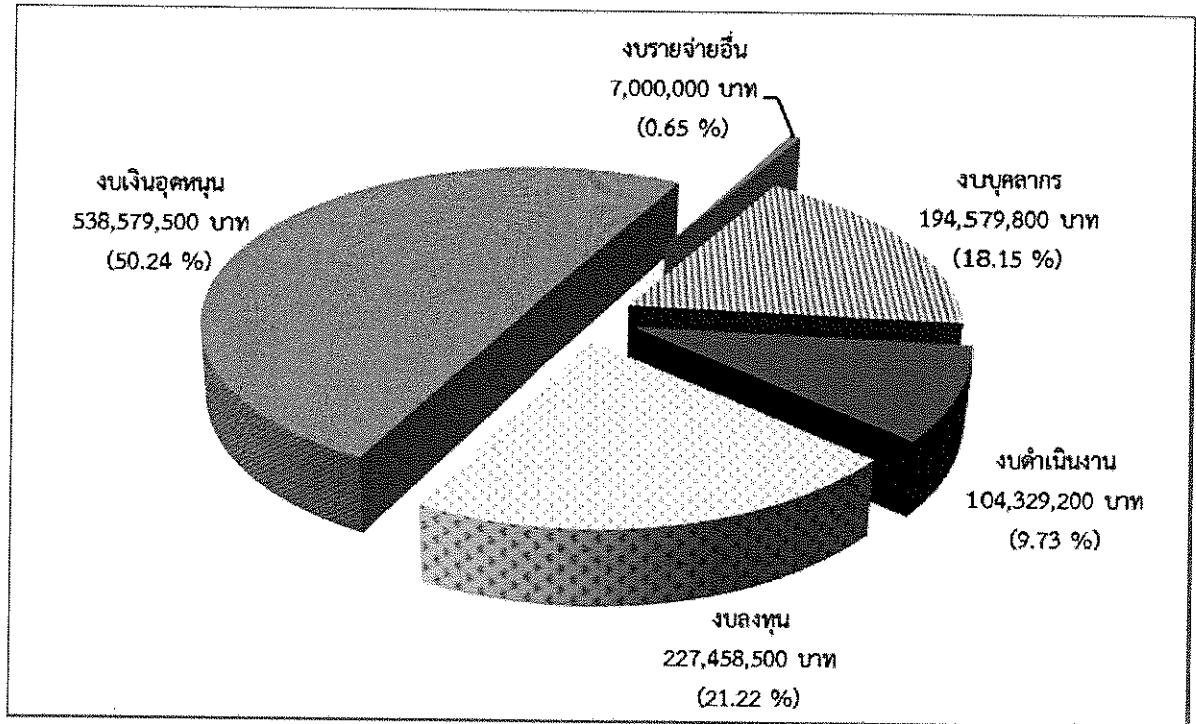
4. หน่วยงานอื่นที่เป็นโครงการและศูนย์ต่าง ๆ เช่น *
 - 4.1 ศูนย์สารนิเทศอีสานสิรินธร
 - 4.2 ศูนย์ศึกษารัฐกิจและเศรษฐกิจอาเซียน
 - 4.3 ศูนย์ความหลากหลายทางชีวภาพ
 - 4.4 ศูนย์เสริมสร้างสุขภาพ
 - 4.5 ศูนย์ส่งเสริมพัฒนาการเด็ก
 - 4.6 โครงการอนุรักษ์ไบโอสเฟียภาคตะวันออกเฉียงเหนือ
 - 4.7 พิพิธภัณฑ์มหาวิทยาลัยมหาสารคาม
 - 4.8 ศูนย์วิจัยและการศึกษาบรรพชีวินวิทยา
 - 4.9 ศูนย์เครื่องมือกลาง (หน่วยบริการเครื่องมือวิทยาศาสตร์)
 - 4.10 พิพิธภัณฑ์เห็ดที่มีฤทธิ์ทางยา
 - 4.11 พิพิธภัณฑ์ต่อต้าน มหาวิทยาลัยมหาสารคาม
 - 4.12 ศูนย์บริการแพทย์แผนไทยประยุกต์
 - 4.13 ร้านยามหาวิทยาลัย
 - 4.14 ศูนย์หนังสือมหาวิทยาลัยมหาสารคาม
 - 4.15 ศูนย์พัฒนาภาษา
 - 4.16 ศูนย์จารึกอีสานและเอกสารโบราณ
 - 4.17 ศูนย์ที่ปรึกษาการประกอบการและการจัดการธุรกิจ
 - 4.18 ศูนย์พัฒนาการบัญชี
 - 4.19 ศูนย์พัฒนาทรัพยากรมนุษย์
 - 4.20 ศูนย์วิจัยธุรกิจ
 - 4.21 ศูนย์วิจัยธุรกิจระหว่างประเทศ
 - 4.22 ศูนย์เสริมสร้างศักยภาพธุรกิจ SMEs
 - 4.23 ศูนย์พัฒนาวิชาชีพบัญชี
 - 4.24 ศูนย์ที่ปรึกษาและพัฒนาเทคโนโลยีสารสนเทศ
 - 4.25 ศูนย์ข้อมูลธุรกิจการเกษตรอีสาน
 - 4.26 ศูนย์ร่วมมือกับหน่วยงานภายนอก
 - 4.27 ศูนย์บริการทางการแพทย์

* หน่วยงานอื่นที่เป็นโครงการและศูนย์อาจมีในสังกัดของคณะ/หน่วยงาน
5. หน่วยงานส่งเสริมศึกษา ได้แก่
 - 5.1 ศูนย์หนังสือมหาวิทยาลัยมหาสารคาม
 - 5.2 สำนักบริการวิชาการ
6. โครงการจัดการศึกษานอกสถานที่ตั้ง/ศูนย์บริการวิชาการจังหวัดต่าง ๆ ได้แก่
 - 6.1 จังหวัดอุดรธานี
 - 6.2 จังหวัดอุบลราชธานี

งบประมาณ

งบประมาณเงินแผ่นดิน

ในปีงบประมาณ พ.ศ.2562 มหาวิทยาลัยมหาสารคามคาดว่าจะได้รับการจัดสรรงบประมาณเงินแผ่นดิน จำนวน 1,071,947,000 บาท ลดลงจากปีงบประมาณ พ.ศ. 2561 จำนวน 6,127,100 บาท (ร้อยละ 0.57) แบ่งเป็นงบดำเนินการ จำนวน 844,488,500 บาท (ร้อยละ 78.78) และงบลงทุน จำนวน 227,458,500 บาท (ร้อยละ 21.22) รายละเอียดอื่น ๆ ปรากฏในตาราง 1 - 4



แผนภูมิ 1 แสดงการจัดสรรงบประมาณเงินแผ่นดินของมหาวิทยาลัยมหาสารคาม ปีงบประมาณ พ.ศ. 2562

ตาราง 1 เปรียบเทียบงบประมาณเงินแผ่นดินในช่วงปีงบประมาณ พ.ศ. 2561 - 2562 จำแนกตามประเภทงบรายจ่าย

หน่วย : บาท

| ประเภท งบรายจ่าย | ปีงบประมาณ พ.ศ. | | | | เพิ่มขึ้น/ลดลง | |
|---------------------|-----------------|--------|---------------|--------|----------------|--------|
| | 2561 | | 2562 | | | |
| | จำนวน | ร้อยละ | จำนวน | ร้อยละ | จำนวน | ร้อยละ |
| 1. งบดำเนินการ | 891,045,000 | 82.65 | 844,488,500 | 78.78 | -46,556,500 | -5.22 |
| 2. งบลงทุน | 187,029,100 | 17.35 | 227,458,500 | 21.22 | 40,429,400 | 21.62 |
| รวมทั้งสิ้น | 1,078,074,100 | 100.00 | 1,071,947,000 | 100.00 | -6,127,100 | -0.57 |

ตาราง 2 เปรียบเทียบงบประมาณเงินแผ่นดินในช่วงปีงบประมาณ พ.ศ. 2561 - 2562 จำแนกตามแผนงาน

หน่วย : บาท

| แผนงาน* | ปีงบประมาณ พ.ศ. | | | | | |
|---|----------------------|---------------|----------------------|---------------|-------------------|--------------|
| | 2561 | | 2562 | | เพิ่มขึ้น/ลดลง | |
| | จำนวน | ร้อยละ | จำนวน | ร้อยละ | จำนวน | ร้อยละ |
| 1. แผนงานบุคลากรภาครัฐ | 737,381,000 | 68.40 | 714,776,100 | 66.68 | -22,604,900 | -3.07 |
| 2. แผนงานพื้นฐาน : ด้านการพัฒนาและเสริมสร้างศักยภาพคน | 276,802,300 | 25.68 | 317,302,200 | 29.60 | 40,499,900 | 14.63 |
| 3. แผนงานยุทธศาสตร์ : การสร้างเสริมให้คนมีสุขภาพที่ดี * | 18,805,500 | 1.74 | 18,440,500 | 1.72 | -365,000 | -1.94 |
| 4. แผนงานยุทธศาสตร์ : การพัฒนาการศึกษาเพื่อความยั่งยืน ** | 13,799,300 | 1.28 | 15,545,300 | 1.45 | 1,746,000 | 12.65 |
| 5. แผนงานบูรณาการ : การวิจัยและนวัตกรรม * | 31,286,000 | 2.90 | 5,882,900 | 0.55 | -25,403,100 | -81.20 |
| รวม* | 1,078,074,100 | 100.00 | 1,071,947,000 | 100.00 | -6,127,100 | -0.57 |

* แผนยุทธศาสตร์ตามปีงบประมาณ พ.ศ.2562 มีการเปลี่ยนแปลง (งบประมาณถูกโอนตาม พรบ.โอนงบประมาณรายจ่าย พ.ศ.2561 วงเงินรวม 20,668,1,00

** ปี 2561 อยู่ภายใต้แผนงานบูรณาการ : ยกระดับคุณภาพการศึกษาและการเรียนรู้ตลอดชีวิต

ตาราง 3 สรุบบงบประมาณเงินแผ่นดินในช่วงปีงบประมาณ พ.ศ. 2561 - 2562 จำแนกตามหมวดงบรายจ่าย

หน่วย : บาท

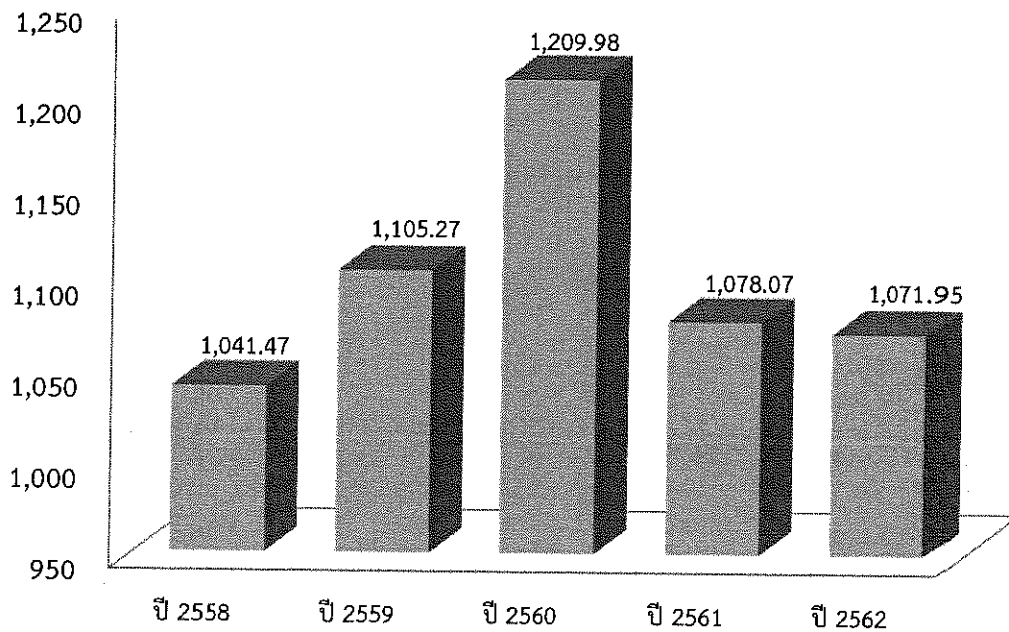
| งบรายจ่าย | ปีงบประมาณ พ.ศ. | | | | | |
|-----------------------------|----------------------|---------------|----------------------|---------------|--------------------|--------------|
| | 2561 | | 2562 | | เพิ่มขึ้น/ลดลง | |
| | จำนวน | ร้อยละ | จำนวน | ร้อยละ | จำนวน | ร้อยละ |
| งบบุคลากร | 206,051,800 | 19.11 | 194,579,800 | 18.15 | -11,472,000 | -5.57 |
| 1. เงินเดือน | 185,524,500 | 17.21 | 174,105,800 | 16.24 | -11,418,700 | -6.15 |
| 2. ค่าจ้างประจำ | 6,461,800 | 0.60 | 6,318,200 | 0.59 | -143,600 | -2.22 |
| 3. ค่าจ้างชั่วคราว | 11,676,000 | 1.08 | 11,676,000 | 1.09 | 0 | 0.00 |
| 4. ค่าตอบแทนพนักงานราชการ | 2,389,500 | 0.22 | 2,479,800 | 0.23 | 90,300 | 3.78 |
| งบดำเนินงาน | 97,356,600 | 9.03 | 104,329,200 | 9.74 | 6,972,600 | 0.00 |
| 1. ค่าตอบแทน | 14,308,100 | 1.33 | 20,341,200 | 1.90 | 6,033,100 | 42.17 |
| 2. ค่าใช้สอย | | | 84,000 | 0.01 | 84,000 | 0.00 |
| 3. ค่าวัสดุ | 52,915,800 | 4.91 | 53,771,300 | 5.02 | 855,500 | 1.62 |
| 4. ค่าสาธารณูปโภค | 30,132,700 | 2.80 | 30,132,700 | 2.81 | 0 | 0.00 |
| งบลงทุน | 187,029,100 | 17.35 | 227,458,500 | 21.22 | 40,429,400 | 21.62 |
| 1. ค่าครุภัณฑ์ | 49,123,100 | 4.56 | 159,488,500 | 14.88 | 110,365,400 | 224.67 |
| 2. ค่าที่ดินและสิ่งก่อสร้าง | 137,906,000 | 12.79 | 67,970,000 | 6.34 | -69,936,000 | -50.71 |
| งบเงินอุดหนุน | 580,561,900 | 53.85 | 538,579,500 | 50.24 | -41,982,400 | -7.23 |
| งบรายจ่ายอื่น | 7,074,700 | 0.66 | 7,000,000 | 0.65 | -74,700 | -1.06 |
| รวม | 1,078,074,100 | 100.00 | 1,071,947,000 | 100.00 | -6,127,100 | -0.57 |

ตาราง 4 เปรียบเทียบงบประมาณเงินแผ่นดินมหาวิทยาลัยมหาสารคาม ในช่วงปีงบประมาณ พ.ศ. 2558 - 2562
จำแนกตามประเภทงบรายจ่าย

หน่วย : บาท

| ปีงบประมาณ (พ.ศ.) | รวม | ประเภทงบรายจ่าย | | | |
|-------------------|---------------|-----------------|--------|-------------|--------|
| | | งบดำเนินการ | | งบลงทุน | |
| | | จำนวน | ร้อยละ | จำนวน | ร้อยละ |
| 2558 | 1,041,470,000 | 852,860,000 | 81.89 | 188,610,000 | 18.11 |
| 2559 | 1,105,270,900 | 881,658,300 | 79.77 | 223,612,600 | 20.23 |
| 2560 | 1,209,977,200 | 1,009,888,900 | 83.46 | 200,088,300 | 16.54 |
| 2561* | 1,078,074,100 | 891,045,000 | 82.65 | 187,029,100 | 17.35 |
| 2562 | 1,071,947,000 | 844,488,500 | 78.78 | 227,458,500 | 21.22 |

* ปีงบประมาณ พ.ศ.2561 งบประมาณถูกโอนตาม พรบ.โอนงบประมาณรายจ่าย พ.ศ.2561

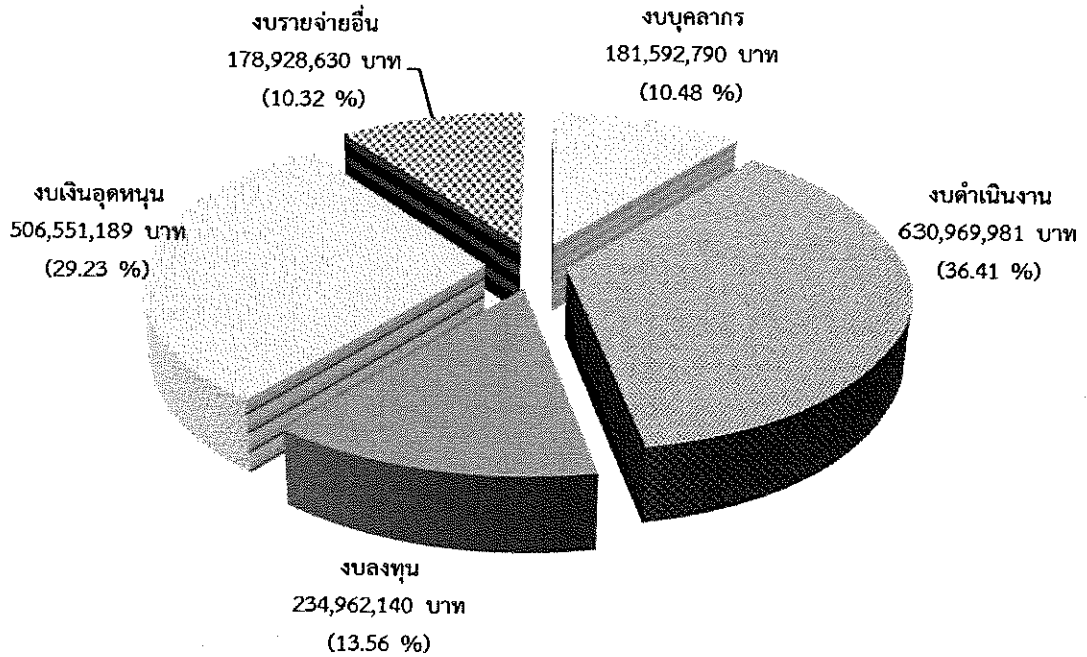


* หน่วย : ล้านบาท (ทศนิยม 2 ตำแหน่ง)

แผนภูมิ 2 เปรียบเทียบงบประมาณเงินแผ่นดินที่มหาวิทยาลัยมหาสารคามได้รับจัดสรร ในช่วงปีงบประมาณ พ.ศ. 2558 - 2562

งบประมาณเงินรายได้

ในปีงบประมาณ พ.ศ. 2562 มหาวิทยาลัยมหาสารคามได้จัดสรรงบประมาณเงินรายได้ประจำปี ทั้งหมด จำนวน 1,733,004,730 บาท ลดลงจากปีงบประมาณ พ.ศ.2561 จำนวน 106,168,970 บาท (ร้อยละ 5.77) แบ่งเป็น งบดำเนินการ จำนวน 1,498,042,590 บาท (ร้อยละ 86.44) และงบลงทุน จำนวน 234,962,140 บาท (ร้อยละ 13.56) รายละเอียดปรากฏ ในตาราง 5 - 8



แผนภูมิ 3 แสดงการจัดสรรงบประมาณเงินรายได้ ปีงบประมาณ พ.ศ. 2562

ตาราง 5 เปรียบเทียบงบประมาณเงินรายได้ในช่วงปีงบประมาณ พ.ศ. 2561 - 2562 จำแนกตามประเภทงบรายจ่าย

หน่วย : บาท

| ประเภท งบรายจ่าย | ปีงบประมาณ พ.ศ. | | | | เพิ่มขึ้น / ลดลง | |
|---------------------|-----------------|--------|---------------|--------|------------------|--------|
| | 2561 | | 2562 | | จำนวน | ร้อยละ |
| | จำนวน | ร้อยละ | จำนวน | ร้อยละ | | |
| 1. งบดำเนินการ | 1,564,983,395 | 85.09 | 1,498,042,590 | 86.44 | -66,940,805 | -4.28 |
| 2. งบลงทุน | 274,190,305 | 14.91 | 234,962,140 | 13.56 | -39,228,165 | -14.31 |
| รวมทั้งสิ้น | 1,839,173,700 | 100.00 | 1,733,004,730 | 100.00 | -106,168,970 | -5.77 |

* ในปีงบประมาณ พ.ศ.2561 มีการตั้งงบประมาณเพิ่มเติมระหว่างปี

ตาราง 6 เปรียบเทียบงบประมาณเงินรายได้ในช่วงปีงบประมาณ พ.ศ. 2561 - 2562 จำแนกตามภารกิจหลัก

หน่วย : บาท

| ภารกิจหลัก | ปีงบประมาณ พ.ศ. | | | | เพิ่มขึ้น / ลดลง | |
|-----------------------------|----------------------|---------------|----------------------|---------------|---------------------|--------------|
| | 2561 | | 2562 | | | |
| | งบประมาณ | ร้อยละ | งบประมาณ | ร้อยละ | งบประมาณ | ร้อยละ |
| 1. การจัดการเรียนการสอน | 1,749,802,478 | 95.14 | 1,654,029,800 | 95.44 | -95,772,678 | -5.47 |
| 2. การวิจัย | 44,286,596 | 2.41 | 43,630,170 | 2.52 | -656,426 | -1.48 |
| 3. การบริการวิชาการ | 32,932,480 | 1.79 | 24,852,660 | 1.43 | -8,079,820 | -24.53 |
| 4. การทำนุบำรุงศิลปวัฒนธรรม | 12,152,146 | 0.66 | 10,492,100 | 0.61 | -1,660,046 | -13.66 |
| รวมทั้งสิ้น | 1,839,173,700 | 100.00 | 1,733,004,730 | 100.00 | -106,168,970 | -5.77 |

* ในปีงบประมาณ พ.ศ.2561 มีการตั้งงบประมาณเพิ่มเติมระหว่างปี

ตาราง 7 สรุบบงบประมาณเงินรายได้ในช่วงปีงบประมาณ พ.ศ. 2561 - 2562 จำแนกตามงบรายจ่าย

หน่วย : บาท

| งบรายจ่าย | ปีงบประมาณ พ.ศ. | | | | | |
|-----------------------------|----------------------|---------------|----------------------|---------------|---------------------|---------------|
| | 2561 | | 2562 | | เพิ่มขึ้น/ลดลง | |
| | จำนวน | ร้อยละ | จำนวน | ร้อยละ | จำนวน | ร้อยละ |
| งบบุคลากร | 179,883,250 | 9.78 | 181,592,790 | 10.48 | 1,709,540 | 0.95 |
| 1. ค่าจ้างชั่วคราว | 179,883,250 | 9.78 | 181,592,790 | 10.48 | 1,709,540 | 0.95 |
| งบดำเนินงาน | 650,795,279 | 35.39 | 630,969,981 | 36.41 | -19,825,298 | -3.05 |
| 1. ค่าตอบแทน | 232,941,316 | 12.67 | 235,840,585 | 13.61 | 2,899,269 | 1.24 |
| 2. ค่าใช้สอย | 132,724,312 | 7.22 | 128,913,416 | 7.44 | -3,810,896 | -2.87 |
| 3. ค่าวัสดุ | 164,946,101 | 8.97 | 152,083,780 | 8.78 | -12,862,321 | -7.80 |
| 4. ค่าสาธารณูปโภค | 120,183,550 | 6.53 | 114,132,200 | 6.59 | -6,051,350 | -5.04 |
| งบลงทุน | 274,190,305 | 14.91 | 234,962,140 | 13.56 | -39,228,165 | -14.31 |
| 1. ค่าครุภัณฑ์ | 139,323,295 | 7.58 | 99,685,840 | 5.75 | -39,637,455 | -28.45 |
| 2. ค่าที่ดินและสิ่งก่อสร้าง | 134,867,010 | 7.33 | 135,276,300 | 7.81 | 409,290 | 0.30 |
| งบเงินอุดหนุน | 542,873,529 | 29.52 | 506,551,189 | 29.23 | -36,322,340 | -6.69 |
| งบรายจ่ายอื่น | 191,431,337 | 10.41 | 178,928,630 | 10.32 | -12,502,707 | -6.53 |
| รวม | 1,839,173,700 | 100.00 | 1,733,004,730 | 100.00 | -106,168,970 | -5.77 |

* ในปีงบประมาณ พ.ศ.2561 มีการตั้งงบประมาณเพิ่มเติมระหว่างปี

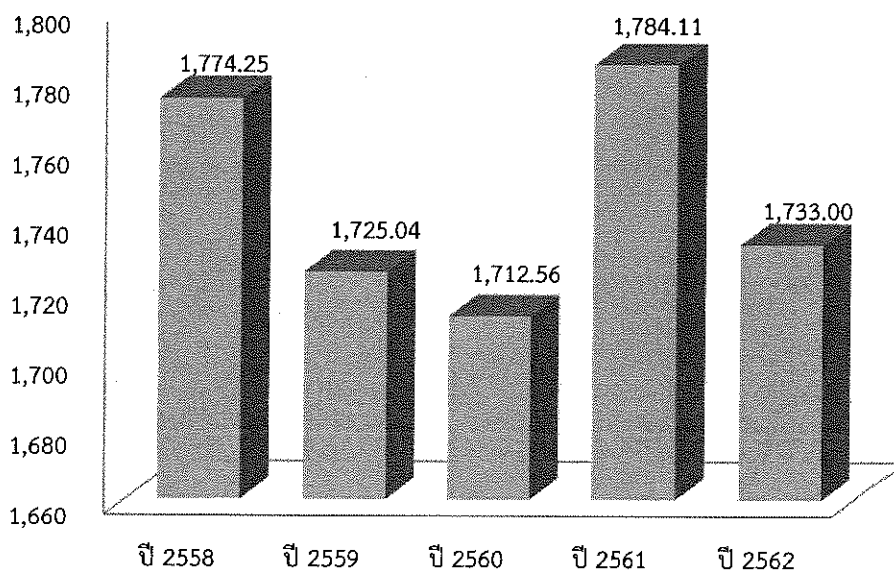
ตาราง 8 เปรียบเทียบงบประมาณเงินรายได้ของมหาวิทยาลัยมหาสารคาม ในช่วงปีงบประมาณ พ.ศ. 2558 - 2562

จำแนกตามประเภทงบรายจ่าย

หน่วย : บาท

| ปีงบประมาณ พ.ศ. | งบประมาณที่ได้รับ จัดสรร | ประเภทงบรายจ่าย | | | |
|--------------------|-----------------------------|-----------------|--------|-------------|--------|
| | | งบดำเนินการ | | งบลงทุน | |
| | | จำนวน | ร้อยละ | จำนวน | ร้อยละ |
| 2558 | 1,774,252,700 | 1,533,194,623 | 86.41 | 241,058,077 | 13.59 |
| 2559 | 1,725,044,000 | 1,418,461,706 | 82.23 | 306,582,294 | 17.77 |
| 2560* | 1,712,563,060 | 1,403,808,554 | 81.97 | 308,754,506 | 18.03 |
| 2561 | 1,784,105,200 | 1,533,268,720 | 85.94 | 250,836,480 | 14.06 |
| 2562 | 1,733,004,730 | 1,498,042,590 | 86.44 | 234,962,140 | 13.56 |

* ในปีงบประมาณ พ.ศ.2560 มีการตั้งงบประมาณเพิ่มเติมระหว่างปี



* หน่วย : ล้านบาท (ทศนิยม 2 ตำแหน่ง)

แผนภูมิ 4 เปรียบเทียบงบประมาณเงินรายได้ของมหาวิทยาลัยมหาสารคาม ในช่วงปีงบประมาณ พ.ศ. 2558 - 2562

โครงการวิจัย

ในปีงบประมาณ พ.ศ. 2561 มหาวิทยาลัยมหาสารคามได้รับทุนสนับสนุนเงินโครงการวิจัยทั้งหมด จำนวน 147 โครงการ เป็นเงินทั้งหมด จำนวน 63,633,933 บาท โดยได้รับการสนับสนุนจากงบประมาณเงินแผ่นดิน 56 โครงการ เป็นเงินจำนวน 28,411,000 บาท (ร้อยละ 44.65) ได้รับทุนสนับสนุนจากงบประมาณเงินรายได้ มหาวิทยาลัย และรายได้จากคณะ จำนวน 63 โครงการ เป็นเงินจำนวน 1,240,000 บาท (ร้อยละ 1.95) และได้รับทุนสนับสนุนจากหน่วยงานภายนอก จำนวน 28 โครงการ เป็นเงิน จำนวน 33,982,933 บาท (ร้อยละ 53.40)

ในปีงบประมาณ พ.ศ. 2561 มหาวิทยาลัยมหาสารคามได้รับงบประมาณสนับสนุนโครงการบริการวิชาการ และโครงการทำนุบำรุงศิลปวัฒนธรรม จำนวน 37 โครงการ เป็นเงินทั้งหมด 4,000,000 บาท โดยมีรายละเอียด ดังนี้

1. โครงการบริการวิชาการแก่สังคม "โครงการหนึ่งคณะหนึ่งศิลปวัฒนธรรม" งบประมาณเงินแผ่นดิน มหาวิทยาลัยมหาสารคาม ประจำปีงบประมาณ พ.ศ. 2561 จำนวน 20 โครงการ งบประมาณ จำนวน 1,675,000 บาท (ร้อยละ 41.88)
2. โครงการบริการวิชาการแก่สังคม "โครงการทำนุบำรุงศิลปวัฒนธรรมแบบมุ่งเป้า" งบประมาณเงินแผ่นดิน มหาวิทยาลัยมหาสารคาม ประจำปีงบประมาณ พ.ศ. 2561 จำนวน 15 โครงการ งบประมาณ จำนวน 1,625,000 บาท (ร้อยละ 40.63)
3. โครงการ "ทำนุบำรุงศิลปวัฒนธรรม" งบประมาณเงินแผ่นดิน มหาวิทยาลัยมหาสารคาม ประจำปีงบประมาณ พ.ศ. 2561 จำนวน 2 โครงการ งบประมาณ จำนวน 700,000 บาท (ร้อยละ 17.50)

รายละเอียดปรากฏในตาราง 9 - 16

ตาราง 9 โครงการวิจัยมหาวิทยาลัยมหาสารคาม ที่ได้รับการสนับสนุนงบประมาณรายจ่ายเงินแผ่นดิน ปี พ.ศ. 2561

| ลำดับ | ชื่อโครงการวิจัย | หัวหน้าโครงการ | คณะ/หน่วยงาน | งบประมาณ |
|--|--|-------------------------|------------------------|----------|
| ประเภทงบประมาณสำนักงานคณะกรรมการวิจัยแห่งชาติ | | | | |
| 1 | การพัฒนาตัวเร่งปฏิกิริยาโลหะฟอสไฟด์สำหรับปฏิกิริยาไฮโดร ดิโออกซิเนชันในการสังเคราะห์น้ำมันดีเซลชีวภาพสังเคราะห์ | ดร.อรสา อินทร์น้อย | คณะวิทยาศาสตร์ | 255,000 |
| 2 | โครงสร้างและสมบัติทางแม่เหล็กของผงผลึกนาโนซิงค์ออกไซด์ | ผศ. ดร.ขวัญฤทัย วงศาพรม | คณะวิทยาศาสตร์ | 255,000 |
| 3 | ผลกระทบของสภาพอากาศต่อความผิดปกติของดาวเทียมค้างฟ้า : การวิเคราะห์และพยากรณ์ด้วยโครงข่ายประสาทเทียม | ผศ. ดร.ธนา ยีรัมย์ | คณะวิทยาศาสตร์ | 195,000 |
| 4 | พืชพิษและการกระจายทางภูมิศาสตร์พืชสมุนไพรกลุ่มบำรุงน้ำนมหลังคลอด | ดร.ญาณวุฒิ อุทร์ักษ์ | คณะวิทยาศาสตร์ | 546,000 |
| 5 | ฤทธิ์ต้านการอักเสบและต้านอนุมูลอิสระของสารสกัดจากสมุนไพรไทยในเซลล์ไมโครเกลีย | ผศ.ดร.นุชนาถ ไหมหรือ | คณะแพทยศาสตร์ | 255,000 |
| 6 | ฐานข้อมูลและการสร้างศูนย์เรียนรู้การดูแลสุขภาพหลังคลอดตามภูมิปัญญาอีสาน | นายคมกริช วงศ์ภาคำ | สถาบันวิจัยวลัยรุกขเวช | 690,000 |
| 7 | ผลของเมลาโทนินในการเพิ่มอัตราการงอกของพืชที่ปลูกในดินเค็มและผลต่อปริมาณเมลาโทนินและสารออกฤทธิ์ชีวภาพในเมล็ดพืชงอก | รศ.ดร.อนุชิตา มุ่งงาม | คณะเทคโนโลยี | 255,000 |
| 8 | การปรับปรุงพันธุ์พืชสกุลตูปหมอบ (Kaempferia) โดยการชักนำให้กลายพันธุ์ด้วยรังสี | นายพัฒนา ภาสอน | สถาบันวิจัยวลัยรุกขเวช | 255,000 |
| 9 | การประเมินคุณลักษณะทางการเกษตรของมะเขือเขอริสายพันธุ์ใหม่ในระดับแปลงปลูกเกษตรกร | นายพัฒนา ภาสอน | สถาบันวิจัยวลัยรุกขเวช | 200,000 |
| 10 | การประเมินศักยภาพของทรัพยากรชีวภาพและภูมิปัญญาท้องถิ่นเพื่อการอนุรักษ์และต่อยอดการใช้ประโยชน์ของชุมชนในภาคตะวันออกเฉียงเหนือ | นายคมกริช วงศ์ภาคำ | สถาบันวิจัยวลัยรุกขเวช | 600,000 |
| 11 | การพัฒนาดัชนีชีวภาพจากแมลงน้ำและสัตว์หน้าดินในพื้นที่เกษตรกรรมเพื่อการผลิตพืชอินทรีย์ (ชุดการพัฒนาวิถีเกษตรเพื่อชุมชน) | รศ.ดร.ไพโรจน์ ประมวล | คณะวิทยาศาสตร์ | 500,000 |
| 12 | แบบจำลองทำนายการเติบโตของสิ่งปลูกสร้างและพัฒนารูปแบบการใช้ประโยชน์ที่ดินที่เหมาะสมในพื้นที่รอบสถานีขนส่งในแนวรถไฟความเร็วสูงพื้นที่จังหวัดนครราชสีมา | ผศ.ดร.ปฏิวัติ ฤทธิเดช | คณะวิทยาการสารสนเทศ | 350,000 |

ตาราง 9 (ต่อ)

| ลำดับ | ชื่อโครงการวิจัย | หัวหน้าโครงการ | คณะ/หน่วยงาน | งบประมาณ |
|-------|--|---------------------------|-------------------|-----------|
| 13 | การพัฒนาสารชีวภัณฑ์สำเร็จรูปพร้อมใช้ของแบคทีเรีย <i>Xenorhabdus stockiae</i> PB09 เพื่อควบคุมเชื้อรากล่อโรคพืช | ผศ.ดร.ประภัสสร บุขหมั่น | คณะเทคโนโลยี | 255,000 |
| 14 | ผลของการเจือแมกนีเซียมออกไซด์ที่มีต่อโครงสร้างผลึก โครงสร้างจุลภาค สมบัติเชิงกล และการทนการกัดกร่อนของเซรามิกเซอร์โคเนียทรีฟเฮนเนทอะลูมินา | รศ.ดร.อรพรรณ ฤทธิเดช | คณะวิทยาศาสตร์ | 255,000 |
| 15 | การประเมินระดับความเค็มและสมบัติของดินในพื้นที่ดินเค็ม จังหวัดมหาสารคาม | ดร.เป็ญจพร กุลนิตย์ | คณะเทคโนโลยี | 255,000 |
| 16 | การพัฒนาวัตถุดิบอ้อยลำแบบสายพานลำเลียง | ผศ.ดร.ทองศักดิ์ มูลตรี | คณะเทคโนโลยี | 4,400,000 |
| 17 | การตรวจวัดปริมาณความเข้มข้นของฟอสเฟตโดยใช้เซ็นเซอร์สายนำสัญญาณแบบท่อนำคลื่นระนาบร่วมชนิดที่มีตัวเก็บประจุแบบอินเตอร์ดิจิตอลร่วมกับตัวกำทอนไฟฟ้า-แอลซี (อีแอลซี) อยู่ด้านล่าง | ผศ.ดร.สุภกร หาญสูงเนิน | คณะวิทยาศาสตร์ | 255,000 |
| 18 | การจัดการน้ำขุมชนลุ่มน้ำชีภายใต้การเปลี่ยนแปลงสภาวะแผ่นดิน | รศ.ดร.อนงค์ฤทธิ์ แข็งแรง | คณะวิศวกรรมศาสตร์ | 800,000 |
| 19 | พฤติกรรมทางกลของคานหูก้างและคานลิกรีแอกทีฟไฟเบอร์คอนกรีตที่ไม่เสริมเหล็กรับแรงเฉือน | ผศ.ดร.กริสน์ ชัยมูล | คณะวิศวกรรมศาสตร์ | 255,000 |
| 20 | การพัฒนาโค้งควบคุมสำหรับการปฏิบัติการอ่างเก็บน้ำโดยใช้วิธีเทคนิคการค้นหาแบบทาบ | รศ.ดร.อนงค์ฤทธิ์ แข็งแรง | คณะวิศวกรรมศาสตร์ | 230,000 |
| 21 | แบบจำลองเพื่อพยากรณ์อนุภาคทริเทียมจากผนังของเครื่องปฏิกรณ์แบบฟิวชันชนิดโทคาแมค | ดร.สิริยาภรณ์ แสงอรุณ | คณะวิทยาศาสตร์ | 255,000 |
| 22 | การศึกษาสภาวะที่เหมาะสมสำหรับเตรียมอนุภาค เคราตินที่สกัดจากเส้นผมมนุษย์ด้วยวิธีการทำให้เกิดอิมัลชันด้วยการแพร่ของตัวทำ | รศ.ดร.ประสงค์ สี่หานาม | คณะวิทยาศาสตร์ | 510,000 |
| 23 | การเคลือบฟิล์มไฮโดรเจลบนกระดาษและกระดาษสำหรับอุตสาหกรรมสิ่งทอ | ผศ.ดร.อาทิตย์ ฉิ่งสูงเนิน | คณะวิทยาศาสตร์ | 200,000 |
| 24 | การวิเคราะห์เชิงพื้นที่ด้วยทฤษฎีค่าสุดขีดของการเปลี่ยนแปลงสภาพภูมิอากาศต่อการเกิดโรคติดต่ออุบัติซ้ำในภาคตะวันออกเฉียงเหนือของประเทศไทย | รศ.ดร.นิภาพร ชุตินันต์ | คณะวิทยาศาสตร์ | 255,000 |

ตาราง 9 (ต่อ)

| ลำดับ | ชื่อโครงการวิจัย | หัวหน้าโครงการ | คณะ/หน่วยงาน | งบประมาณ |
|-------|---|--------------------------|----------------|-----------|
| 25 | การศึกษาเชิงทฤษฎีตัวนำยิ่งยวดที่มีอุณหภูมิวิกฤติสูงและการประยุกต์ | ผศ.ดร.กฤษกร ปาสาโน | คณะวิทยาศาสตร์ | 765,000 |
| 26 | การสกัดแบบสองขั้นตอนควบคู่กับการวิเคราะห์ด้วยเทคนิคโครมาโท-กราฟฟีของเหลวสมรรถนะสูงโดยใช้คอลัมน์โมโนลิทิกสำหรับการวิเคราะห์สารกำจัดศัตรูพืชบางชนิด | ผศ.ดร.จิตรลดา วิชาพง | คณะวิทยาศาสตร์ | 510,000 |
| 27 | การพัฒนาและใช้ประโยชน์เส้นใยจากใบสับปะรดเพื่อดูดซับโครเมียม(VI) และคอปเปอร์ (II) ที่ปนเปื้อนในน้ำ | รศ.ดร.สุนันท์ สายกระสุน | คณะวิทยาศาสตร์ | 510,000 |
| 28 | อิทธิพลของสารก่อผลึกพอลิดี-แล็กไทด์และสารช่วยยืดสายโซ่ Joncryl TM ที่มีต่อสมบัติเชิงกลและการต้านความร้อนของพลาสติกชีวภาพชนิดพอลิแอล-แล็กไทด์ | น.ส.เยาวลักษณ์ ศรีสุวรรณ | คณะวิทยาศาสตร์ | 510,000 |
| 29 | ข้อบกพร่องพลาสติกชีวภาพทนความร้อนชนิดใหม่ทำด้วยสเตอริโอคอมเพล็กซ์พอลิแอล-แล็กติกแอซิด/พอลิเอทิลีนไกลคอล-บล็อก-พอลิดี-แล็กติกแอซิดที่เตรียมด้วยกระบวนการฉีดขึ้นรูป | รศ.ดร.ยอดธง ไบมาก | คณะวิทยาศาสตร์ | 1,360,000 |
| 30 | การเตรียมเรซินพลาสติกชีวภาพแบบยืดหยุ่นชนิดบล็อกโคพอลิเมอร์ของพอลิเอทิลีนไกลคอล-บล็อก-พอลิแอล-แล็กไทด์ที่มีการยืดสายโซ่ | รศ.ดร.ยอดธง ไบมาก | คณะวิทยาศาสตร์ | 510,000 |
| 31 | ผลของการได้รับพิวราจีนเสริมในระยะยาวต่อสรีรวิทยาการทำงานของชุดอวัยวะไฮโปทาลามัส-ต่อมพิทูอิทารี-ต่อมธัยรอยด์ และเมแทบอลิซึมของไขมันในตับของหนูแรทตัดรังไข่ | ผศ.ดร.พนิดา เล้าชาญวุฒิ | คณะวิทยาศาสตร์ | 255,000 |
| 32 | อิทธิพลของการยืดสายโซ่ที่มีต่อสมบัติพลาสติกชีวภาพชนิดพอลิเมอร์ผสมของพอลิแอล-แล็กไทด์และพอลิบิวทิลีนซัคซิเนตแบบเส้นตรง | นางสาวเจนจิรา จิรัมย์ | คณะวิทยาศาสตร์ | 255,000 |
| 33 | การศึกษาและพัฒนาวิธีการตรวจวิเคราะห์คาร์บาริลโดยใช้เอนไซม์เปอร์ออกซิเดสที่สกัดจากเปลือกต้นยางพาราเหลือทิ้งควบคู่กับการสกัดระดับจุลภาคด้วยตัวทำละลายของเหลวแบบกระจาย | ดร.เกรียงไกร พลหงษ์ | คณะวิทยาศาสตร์ | 255,000 |

ตาราง 9 (ต่อ)

| ลำดับ | ชื่อโครงการวิจัย | หัวหน้าโครงการ | คณะ/หน่วยงาน | งบประมาณ |
|-------|---|----------------------------|-------------------------------------|-----------|
| 34 | การอนุรักษ์ทรัพยากรและใช้ประโยชน์จากลักษณะกายภาพและสิ่งมีชีวิตในป่าสาธารณประโยชน์นาสีนวน คณะเทคโนโลยีมหาวิทยาลัยมหาสารคาม เขตพื้นที่นาสีนวน ตำบลนาสีนวน อำเภอกันทรวิชัย จังหวัด | รศ.ดร.อนุชิตา มุ่งงาม | คณะเทคโนโลยี | 203,000 |
| 35 | ผลของยีสต์ต่อการตอบสนองของความเครียดในปลาไนที่ระดับความเค็มต่างกัน | ดร.นันทพร สุทธิ | คณะเทคโนโลยี | 255,000 |
| 36 | การเปรียบเทียบและทดสอบผลผลิตงาพันธุ์ต่าง ๆ ภายใต้สภาพดินเค็มในเขตพื้นที่จังหวัด | ดร.ดาริการ์ บุญพันธ์ | คณะเทคโนโลยี | 255,000 |
| 37 | สภาพภูมิอากาศและความอุดมสมบูรณ์ของดินในพื้นที่ป่า ตำบลนาสีนวน อำเภอกันทรวิชัย จังหวัดมหาสารคาม | ดร.เบ็ญจพร กุลนิตย์ | คณะเทคโนโลยี | 493,000 |
| 38 | ความหลากหลายของพืชและการใช้ประโยชน์อย่างยั่งยืนตามภูมิปัญญาท้องถิ่น ในพื้นที่ป่าดินเค็มชุมชน บ้านนาสีนวน ตำบลนาสีนวน อำเภอกันทรวิชัย จังหวัดมหาสารคาม | ดร.อิสราภรณ์ สมบุญวัฒนกุล | คณะเทคโนโลยี | 493,000 |
| 39 | การพัฒนาระบบการจัดการฟาร์มปลาไนแปลงเพศปลอดโรค | ผศ. ดร.ปนรัตน์ ผาดี | คณะเทคโนโลยี | 150,000 |
| 40 | การแปรค่าเรียกชื่อสมุนไพรดูแลสุขภาพหลังคลอดในภาคตะวันออกเฉียงเหนือ | ดร.ดุจดัตร์ จิตบรรจง | คณะมนุษยศาสตร์ และสังคมศาสตร์ | 403,000 |
| 41 | การพัฒนาผลิตภัณฑ์เสริมอาหารอินนูลินแกรนูลสำหรับขงดื่มจากแก่นตะวัน | ผศ.ดร.ปิวิตรา พูลบุตร | คณะเภสัชศาสตร์ | 200,000 |
| 42 | ฉนวนกันความร้อนและวัสดุดูดซับเสียงจากวัชพืชและวัสดุดูดซับเสียงจากวัชพืชและวัสดุเหลือทิ้งทางอุตสาหกรรมการเกษตร | ผศ.ดร.นิพนธ์ ต้นไพบูลย์กุล | คณะสิ่งแวดล้อม และทรัพยากรศาสตร์ | 255,000 |
| 43 | นโยบายต่างประเทศของจีนในทะเลจีนตะวันออกและทะเลจีนใต้ : แนวโน้มและผลกระทบต่อประเทศไทย | ผศ.ดร.สัญญารัตน์ มีสุวรรณ | วิทยาลัยการเมือง การปกครอง | 255,000 |
| 44 | การศึกษาวัฒนธรรมและภูมิปัญญาท้องถิ่นประเภทที่ไม่ได้รับการจดบันทึก (มุขปาฐะ) ในอำเภอนาดูน จังหวัดมหาสารคาม | ดร.สุทธิรา เขตลัค | สถาบันวิจัยวลัยรุกขเวช | 135,000 |
| 45 | สัณฐานวิทยาและความหลากหลายทางพันธุกรรมพืชสมุนไพรกลุ่มบำรุงน้ำนมหลังคลอด | ดร.สุทธิรา เขตลัค | สถาบันวิจัยวลัยรุกขเวช | 1,351,000 |

ตาราง 9 (ต่อ)

| ลำดับ | ชื่อโครงการวิจัย | หัวหน้าโครงการ | คณะ/หน่วยงาน | งบประมาณ |
|-------|--|-----------------------------------|---|------------|
| 46 | โครงการพัฒนาเสื่อกกเป็นวัสดุแผ่นสำหรับงานตกแต่งภายใน | ผศ.วิกรม วงษ์สุวรรณ | คณะสถาปัตยกรรมศาสตร์ ผังเมืองและนฤมิตศิลป์ | 700,000 |
| 47 | ความหลากหลายของแบคทีเรียชอบเค็มปานกลางในพื้นที่ป่าสาธารณะ ตำบลนาสีนวน อำเภอกันทรวิชัย จังหวัดมหาสารคาม | ผศ.ดร.กรรณิการ์ ชูเกียรติวัฒนา | คณะเทคโนโลยี | 395,000 |
| 48 | หลากหลายภูมิปัญญาอีสานกับการสร้างชุมชนเพื่อเป็นแหล่งท่องเที่ยวเชิงวัฒนธรรม | รศ.ดร.ทวีศิลป์ สืบวัฒนะ | คณะวัฒนธรรมศาสตร์ | 600,000 |
| 49 | พัฒนาแหล่งเรียนรู้ชุมชน หุบเขาไดโนเสาร์แห่งบ้านดินจี่ | ดร.วราวุธ สุธีธร | ศูนย์วิจัยและการศึกษา บรรพชีวินวิทยา | 500,000 |
| 50 | กายวิภาคศาสตร์และจุลสัณฐานวิทยาเปรียบเทียบเพื่ออนุกรมวิธานขอสัตว์ไม่มีกระดูกสันหลังกลุ่มหอยทากบก ในบริเวณภูเขาหินปูนและภูสวนทรายอำเภอนาแก จังหวัดเลย | ดร.ศักดิ์บวร ดุ้นปีสุวรรณ | คณะวิทยาศาสตร์ | 255,000 |
| 51 | การพัฒนาระบบปัญญาประดิษฐ์เพื่อส่งเสริมการเรียนรู้เรื่องการทำนาข้าวตามหลักปรัชญาเศรษฐกิจพอเพียง สำหรับชาวนาในภาคตะวันออกเฉียงเหนือตอนบน | ผศ.ดร.เนติรัฐ วีระนาคินทร์ | คณะวิทยาการสารสนเทศ | 520,000 |
| 52 | การพัฒนาระบบการปลูกหม่อนเพื่อส่งเสริมอาชีพการเลี้ยงไหมสำหรับชุมชนในจังหวัด | นายภาณุวรรณ จันทร์หาญ | ศูนย์ความเป็นเลิศทาง นวัตกรรมใหม่ | 500,000 |
| 53 | สมรรถนะการถ่ายเทความร้อนของท่อความร้อนชนิดสั้นวงรอบที่ติดตั้งวาล์วกักเก็บแบบมีครีบบที่ใช้นาโนฟลูอิดเป็นสารทำงาน | รศ.ดร.พัฒนพล มีนา | คณะวิทยาศาสตร์ | 255,000 |
| 54 | การวิเคราะห์ในหลอดทดลองและการวิเคราะห์ด้วยเคมีคอมพิวเตอร์ของฤทธิ์ยับยั้งเอนไซม์อินฮิบิเตอร์ของโปรตีนฮีโมโกลบิน-1 คอนเวอร์ทีงเอนไซม์ของโปรตีนไฮโดรไลสที่เตรียมจากถั่วครกฝักสด | ผศ.ดร.รักรัตน์ สารธิมา | คณะวิทยาศาสตร์ | 1,885,000 |
| 55 | คุณลักษณะและการจำแนกแบคทีเรียที่สามารถผลิตเอนไซม์มีประโยชน์จากดินในป่าสาธารณะนาสีนวน อำเภอกันทรวิชัย จังหวัดมหาสารคาม | ผศ.ดร.ศิริรัตน์ ตีศรีธรรม | คณะเทคโนโลยี | 561,000 |
| 56 | ความหลากหลายของเห็ดป่ากินได้และการจัดการป่าเห็ดกินได้อย่างยั่งยืน | รศ.ดร.มาลีดา ยุวอมรพิทักษ์ | คณะเทคโนโลยี | 581,000 |
| รวม | | | | 28,411,000 |

ตาราง 10 โครงการวิจัยมหาวิทยาลัยมหาสารคาม ที่ได้รับการสนับสนุนงบประมาณรายจ่ายเงินรายได้ ปี พ.ศ. 2561

| ลำดับ | ชื่อโครงการวิจัย | หัวหน้าโครงการ | นิสิตผู้ช่วยวิจัย/ผู้ร่วมโครงการ | คณะ/หน่วยงาน | งบประมาณ |
|--------------------------------------|---|-------------------------------|----------------------------------|---------------------------------|----------|
| ประเภทนิสิตระดับบัณฑิตศึกษา ปริญญาโท | | | | | 245,000 |
| 1 | ความหลากหลายของยีน insulin-like growth factor 2 (IGF-2) ต่อการเจริญเติบโตและคุณภาพเนื้อในสุกร | ผศ.ดร.ดวงภา พรหมเกตุ | นายเสกสรร เตชพันธ์รัตนกุล | คณะเทคโนโลยี | 20,000 |
| 2 | ผลของระดับเบตากล้ามเนื้อในสัตว์อาหารผสมสำเร็จรูปแบบหมักที่มีหญ้าเนเปียร์ปากช่องเป็นแหล่งอาหารหยาดต่อปริมาณ การกินได้ กระบวนการหมักในกระเพาะหมัก และการย่อยได้ของโภชนะใน | รศ.ดร.ทรงศักดิ์ จำปาหวะดี | นางสาวศุภลักษณ์ เข็นสี | คณะเทคโนโลยี | 20,000 |
| 3 | การพัฒนาทักษะการรู้สารสนเทศในรายวิชาสารสนเทศทางการพยาบาล | ผศ.ดร.แกมกาญจน์ สมประเสริฐศรี | นายสิริพงษ์ ครอบอุดม | คณะวิทยาการสารสนเทศ | 15,000 |
| 4 | ผลของค่าคาร์บอนสมดุลต่อพฤติกรรมของกรรมวิธีทางความร้อนของเหล็กหล่อขาวเต็มธาตุผสมหลายชนิด | รศ.ดร.สุดสาคร อินธิเดช | นายภูริต สีนักดี | คณะวิศวกรรมศาสตร์ | 20,000 |
| 5 | การผลิตเชื้อเพลิงอัดแท่งจากวัสดุเหลือทิ้งจากกระบวนการผลิตเอทิลแอลกอฮอล์ | ผศ.ดร.นิตา ชัยมูล | นายศักดิ์สิทธิ์ ไสยศักดิ์ | คณะวิศวกรรมศาสตร์ | 20,000 |
| 6 | การสังเคราะห์แคลเซียมออกไซด์พื้นที่ผิวสูงจากเศษเปลือกไข่เหลือทิ้งอุตสาหกรรมด้วยกระบวนการทางเคมี | ผศ.ดร.อภิพงษ์ พุฒคำ | นายสมชาย ลาดหาร | คณะสิ่งแวดล้อมและทรัพยากรศาสตร์ | 20,000 |
| 7 | การพัฒนาชุดกิจกรรมการจัดประสบการณ์เพื่อส่งเสริมการคิดเชิงบริหาร ด้านการกำกับตนเองของเด็กปฐมวัยที่มีภาวะเสี่ยงสมาธิสั้น | ผศ.ดร.จิระพร ชะโน | นางสาวกาญจนา บุญประคม | คณะศึกษาศาสตร์ | 15,000 |
| 8 | การพัฒนาแนวทางการบริหารผู้ป่วยโรคหัวใจล้มเหลวเรื้อรังที่เข้าพักรักษาตัวในโรงพยาบาล ร่วมกับทีมสหสาขาวิชาชีพ โรงพยาบาลสุรินทร์ | ผศ.ดร.ภัทรินทร์ กิตติบุญญาคุณ | นางสาวศิริประภา สนธิ | คณะเภสัชศาสตร์ | 15,000 |
| 9 | อัตราการเสียชีวิตด้วยโรคหลอดเลือดหัวใจโคโรนารี ในโรงพยาบาลสุรินทร์ ระหว่าง พ.ศ. 2557 และ พ.ศ. 2559 | ผศ.ดร.พยอม สุขเอนกนันท์ | นางสาวรัชชนิวรรณ รัตนโคตร | คณะเภสัชศาสตร์ | 10,000 |
| 10 | การพัฒนากระบวนการลดความคลาดเคลื่อนทางยาในโรงพยาบาลส่งเสริมสุขภาพตำบล เครือข่ายบริการสุขภาพอำเภอภูเขียว จังหวัดชัยภูมิ | ผศ.ดร.ชนัดดา พลอยล้อมแสง | นางสาวจันทร์ธิดา เพียรธรรม | คณะเภสัชศาสตร์ | 15,000 |
| 11 | อัตราการเสียชีวิตด้วยโรคหลอดเลือดโคโรนารีของผู้ป่วยโรงพยาบาลสมเด็จพระยุพราชเดชอุดม จังหวัดอุบลราชธานี พ.ศ. 2556 และ พ.ศ.2559 | ผศ.ดร.พยอม สุขเอนกนันท์ | นางสาววิพรรณ หลักรัตน์ | คณะเภสัชศาสตร์ | 10,000 |

ตาราง 10 (ต่อ)

| ลำดับ | ชื่อโครงการวิจัย | หัวหน้าโครงการ | นิสิตผู้ช่วยวิจัย/ผู้ร่วมโครงการ | คณะ/หน่วยงาน | งบประมาณ |
|--|---|-------------------------------------|----------------------------------|----------------|----------------|
| 12 | การพัฒนาแนวทางการดูแลแบบ ประคับประคอง ในการจัดการผู้ป่วยมะเร็ง ระยะสุดท้าย ณ โรงพยาบาลเขาวง | ผศ.ดร.ภัทรินทร์ กิตติบุญญาคุณ | นางสาวสุภาวีย์ วรรณโคตร | คณะเภสัชศาสตร์ | 15,000 |
| 13 | ต้นทุนและอรรถประโยชน์ของการรักษา ผู้ป่วยโรคมะเร็งลำไส้ใหญ่และไส้ตรง ณ โรงพยาบาลสุรินทร์ | ผศ.ดร.อรอนงค์ วลีขจรเลิศ | นางสาวบุษกริน ยินดี | คณะเภสัชศาสตร์ | 15,000 |
| 14 | แบบแผนและผลลัพธ์ทางคลินิกจากการใช้ ยาด้านจุลชีววิทยาผู้ป่วยปอดอักเสบใน โรงพยาบาลที่ติดเชื้อดื้อยา <i>Acinetobacter baumannii</i> | ผศ.ดร.พีรยา ศรีม่วง | นางสาววันวิสาข์ ขนานแข็ง | คณะเภสัชศาสตร์ | 10,000 |
| 15 | ประสิทธิผลและความปลอดภัยของการใช้ยา มีโคบาลามินในภาวะปลายประสาทอักเสบ : การทบทวน วรรณกรรมอย่างเป็นระบบ และการวิเคราะห์ห่อภิมาณของการทดลอง แบบสุ่ม | ผศ.ดร.ราตรี สว่างจิตร์ | นางสาวสันทนา ทองผุย | คณะเภสัชศาสตร์ | 10,000 |
| 16 | การพัฒนาระบบการดูแลผู้ป่วยจิตเภทใน ชุมชนโดยทีมสหวิชาชีพ กรณีศึกษา : โรงพยาบาลส่งเสริมสุขภาพตำบลสะพาน อำเภอบ้านแพน จังหวัดชัยภูมิ | ผศ.ดร.จันทร์ทิพย์ กาญจนศิลป์ | นางสาวกมลวรรณ สีเชียงสา | คณะเภสัชศาสตร์ | 15,000 |
| ประเภทนิสิตระดับบัณฑิตศึกษา ปริญญาเอก | | | | | 300,000 |
| 1 | การวิเคราะห์ปริมาณและฤทธิ์ต้าน ออกซิเดชันของไฟโตสเตอรอลจากสารสกัด องุ่นป่า (<i>Ampelocissus martinii</i> Planch) | รศ.ดร.ประสงค์ สีหามาม | นางสาววิไลวรรณ สิมเชื้อ | คณะวิทยาศาสตร์ | 30,000 |
| 2 | พันธุศาสตร์ประชากรและเรขาคณิตสัมพันธ์ วิทยาของปีกผึ้งมีม <i>Apis florea</i> , Fabricius 1787 (Hymenoptera, Apidae) ในประเทศไทย | ผศ.ดร.ปิยามาศ นานอก โสภาลดาวัลย์ | นางสาวศศิธร สร้อยพิจิตร | คณะวิทยาศาสตร์ | 30,000 |
| 3 | สมบัติทางเคมีกายภาพ ฤทธิ์ต้านอนุมูลอิสระ และความเป็นพิษเฉียบพลันของต้นกล้า คะน้ำเสริมซีลีเนียม | ผศ.ดร.ปิยะเนตร จันทร์ธีระติกุล | นางสาวขวัญยืน เลี่ยมสำโรง | คณะวิทยาศาสตร์ | 30,000 |
| 4 | การวิเคราะห์ทางสถิติสำหรับค่าสุดขีด ด้วยการประยุกต์เหตุการณ์ทางด้านอุทกวิทยา | ผศ.ดร.ปิยภัทร บุชบาบดินทร์ | นางสาวนิภาดา พากักดี | คณะวิทยาศาสตร์ | 20,000 |
| 5 | การวัดปริมาณเมลานินในวัตถุดิบอาหาร และการประยุกต์ใช้เพื่อเตรียมนมพาสเจอร์ไรส์ เมลานินสูง | รศ.ดร.อนุชิตา มุ่งงาม | นางสาวจินตนา สังโสภา | คณะเทคโนโลยี | 30,000 |
| 6 | การศึกษาสภาวะที่เหมาะสมของการแช่ ภายใต้สภาวะสุญญากาศสำหรับพัฒนาผลไม้ อบแห้งเพื่อสุขภาพ | ผศ.ดร.พีรยา โชติถนอม | นางสาวกฤตพร สิทธิสวนจิก | คณะเทคโนโลยี | 30,000 |

ตาราง 10 (ต่อ)

| ลำดับ | ชื่อโครงการวิจัย | หัวหน้าโครงการ | นิสิตผู้ช่วยวิจัย/ผู้ร่วมโครงการ | คณะ/หน่วยงาน | งบประมาณ |
|--|---|---------------------------|----------------------------------|-----------------------------------|----------------|
| 7 | การพัฒนารูปแบบการเสริมสร้างทักษะการแก้ปัญหาแบบร่วมมือ สำหรับนักเรียนชั้นมัธยมศึกษาตอนต้น | อาจารย์ ดร.อารยา ปิยะกุล | นางสาวละอีย์ต วังศุภุมิเมือง | คณะศึกษาศาสตร์ | 20,000 |
| 8 | การพัฒนาโปรแกรมฝึกอบรมเพื่อส่งเสริมอารมณ์ที่เกี่ยวข้องทางสังคมที่เกี่ยวข้องกับพฤติกรรมมารยาท | ผศ.ดร.รังสรรค์ โฉมยา | นางสาวชรัญรักษ์ ปัญญาผลวงษา | คณะศึกษาศาสตร์ | 20,000 |
| 9 | การพัฒนากระบวนการเรียนรู้เพื่อลดต้นทุนในการผลิตข้าวโดยใช้หลักการทางสิ่งแวดล้อมศึกษา | ผศ.ดร.อดิศักดิ์ สิงห์สีโว | นายสมชาติ บุตราช | คณะสิ่งแวดล้อมและทรัพยากรศาสตร์ | 30,000 |
| 10 | การพัฒนาแบบจำลองการวัดประสิทธิผลการเรียนรู้เพื่อลดผลกระทบจากการเผาถ่านชุมชนเผาถ่านโดยกระบวนการสิ่งแวดล้อมศึกษา | ผศ.ดร.อดิศักดิ์ สิงห์สีโว | นายพงศกร ชาวเชียงคอง | คณะสิ่งแวดล้อมและทรัพยากรศาสตร์ | 30,000 |
| 11 | กิมซึนกับม้าทรง ความเป็นเทพกับความเป็นมนุษย์ในพื้นที่พิธีกรรมของคนจีนจังหวัดภูเก็ต | อาจารย์ ดร.เมตตา ศิริสุข | นางสาวปัทมาสน์ พิณนกุล | คณะศิลปกรรมศาสตร์ | 30,000 |
| ประเภทวิจัยเพื่อพัฒนาองค์กรและพัฒนาบุคลากรสายสนับสนุน | | | | | 695,000 |
| 1 | การศึกษาทัศนคติของบุคลากรมหาวิทยาลัยมหาสารคามต่อระบบประกันคุณภาพการศึกษาภายใน ระดับหลักสูตร ของสำนักงานคณะกรรมการการอุดมศึกษา | นางสาววรินทร์ ไชยปัดชา | | ศูนย์พัฒนาและประกันคุณภาพการศึกษา | 20,000 |
| 2 | การกำหนดสมรรถนะเฉพาะ สายงานประกันคุณภาพ มหาวิทยาลัยมหาสารคาม | นายกัมปนาท อาษา | นางสาวสมสมัย บุญทศ | ศูนย์พัฒนาและประกันคุณภาพการศึกษา | 20,000 |
| 3 | การสร้างดัชนีชี้วัดความสำเร็จของงานประกันคุณภาพการศึกษา โดยการวิเคราะห์ตามหลักการของ SIPOC Model | นางสาวสมสมัย บุญทศ | นายกัมปนาท อาษา | ศูนย์พัฒนาและประกันคุณภาพการศึกษา | 20,000 |
| 4 | การค้นหากฎความสัมพันธ์ข้อมูลนิตใหม่เพื่อพัฒนาระบบประชาสัมพันธ์หลักสูตรออนไลน์ | นายอนันต์ ปินะเต | | กองบริการการศึกษา | 20,000 |
| 5 | ศึกษาปัจจัยที่มีผลต่อการตัดสินใจเลือกประกอบอาชีพของนิสิตในระดับปริญญาตรี มหาวิทยาลัยมหาสารคาม | นายภาณุวัฒน์ สว่างแสง | | กองบริการการศึกษา | 20,000 |
| 6 | การพัฒนาระบบแนะนำการเผยแพร่ผลงานวิจัยเพื่อประกอบการสำเร็จการศึกษาของนิสิตระดับบัณฑิตศึกษา มหาวิทยาลัยมหาสารคาม | นางสาวอรไท สีหาบุญมี | | บัณฑิตวิทยาลัย | 20,000 |
| 7 | ปัจจัยที่มีผลต่อการบริหารงบประมาณรายจ่ายเงินรายได้ มหาวิทยาลัยมหาสารคาม | นางสาวรัตติยา ลัจจภิมย์ | | กองแผนงาน | 20,000 |

ตาราง 10 (ต่อ)

| ลำดับ | ชื่อโครงการวิจัย | หัวหน้าโครงการ | นิสิตผู้ช่วยวิจัย/ผู้ร่วมโครงการ | คณะ/หน่วยงาน | งบประมาณ |
|-------|---|-----------------------------------|---|-------------------------------------|----------|
| 8 | สภาพปัจจุบัน ปัญหาและแนวทางการพัฒนาการดำเนินงานกองทุนเงินให้กู้ยืมเพื่อการศึกษา คณะวิทยาศาสตร์ มหาวิทยาลัยมหาสารคาม | นางรัชฎา กานุมาร | | คณะวิทยาศาสตร์ | 15,000 |
| 9 | ปัจจัยที่มีผลต่อการตัดสินใจเข้าศึกษาต่อระดับบัณฑิตศึกษา คณะวิทยาการสารสนเทศ มหาวิทยาลัยมหาสารคาม | นางสาวณิชาพัชร อิศรางกูร ณ อยุธยา | | คณะวิทยาการสารสนเทศ | 10,000 |
| 10 | การศึกษาองค์ประกอบที่มีอิทธิพลต่อการทำงานวิจัยและนวัตกรรมด้านวิทยาศาสตร์สุขภาพ มหาวิทยาลัยมหาสารคาม | นายวิจิตร คลังภูเขียว | ผศ.ดร.กนกพร รัตนสุธีระกุล, อาจารย์อภิญญา คุมมาตย์ | คณะพยาบาลศาสตร์ | 20,000 |
| 11 | ความรู้ ทักษะคิด และพฤติกรรมกรเป็นสำนักงานที่เป็นมิตรกับสิ่งแวดล้อมของบุคลากรสายสนับสนุนในมหาวิทยาลัยมหาสารคาม | นางสาวจิตตรานนท์ จันทะเสน | | คณะสิ่งแวดล้อมและทรัพยากรศาสตร์ | 20,000 |
| 12 | การศึกษาองค์ประกอบทางเคมีของไบโพลูต่อค่าโลหิตวิทยาในไก่เนื้อ | นางสาววันประเสริฐ ทุมพะลา | | คณะเทคโนโลยี | 20,000 |
| 13 | ปัจจัยที่มีความสัมพันธ์ต่อการทำวิจัยของบุคลากรสายสนับสนุนมหาวิทยาลัยมหาสารคาม | นายฐิติศักดิ์ เวชกามา | | คณะวัฒนธรรมศาสตร์ | 20,000 |
| 14 | ศิลปะผ้ามัดย้อม : กระบวนการออกแบบและแปรรูปผลิตภัณฑ์เชิงสร้างสรรค์ | นางอัจฉรี จันทมูล | นางนันทวัล จันทฤฎ ผศ.ดร.บัญญัติ สาลี | สถาบันวิจัยศิลปะและวัฒนธรรมอีสาน | 20,000 |
| 15 | การพัฒนาทักษะการทอผ้าด้วยกี่เอว | นางนันทวัล จันทฤฎ | นางอัจฉรี จันทมูล ผศ.ดร.บัญญัติ สาลี | สถาบันวิจัยศิลปะและวัฒนธรรมอีสาน | 20,000 |
| 16 | การพัฒนาแนวทางการดำเนินงานป้องกันและแก้ไขปัญหาการพันสภาพการเป็นนิสิตของนิสิตระดับปริญญาตรี มหาวิทยาลัยมหาสารคาม | นายสวัสดิ์ วิชระโกชน์ | | กองทะเบียนและประมวลผล | 20,000 |
| 17 | การประเมินกระบวนการรับรายงานตัวนิสิตใหม่ ระดับปริญญาตรี มหาวิทยาลัยมหาสารคาม | นางกนกวรรณ เวียงสงค์ | | กองทะเบียนและประมวลผล | 20,000 |
| 18 | ปัจจัยที่มีอิทธิพลต่อการยื่นขอกำหนดตำแหน่งที่สูงขึ้นของบุคลากรสายสนับสนุน มหาวิทยาลัยมหาสารคาม | นางเมษา ศรีสมนาง | | กองส่งเสริมการวิจัยและบริการวิชาการ | 20,000 |
| 19 | การพัฒนาสื่อสิ่งพิมพ์สานความจริงเสริมเพื่อสร้างภาพลักษณ์ของมหาวิทยาลัยมหาสารคาม | นางสาวธนกร ปฐมณิษยกุล | | กองประชาสัมพันธ์และกิจการต่างประเทศ | 15,000 |
| 20 | การพัฒนาการจัดเก็บข้อมูลตัวชี้วัดเพื่อการจัดอันดับมหาวิทยาลัยของ Time Higher | นางสาวพรรณรท เดชชัย | | กองประชาสัมพันธ์และกิจการต่างประเทศ | 15,000 |

ตาราง 10 (ต่อ)

| ลำดับ | ชื่อโครงการวิจัย | หัวหน้าโครงการ | นิสิตผู้ช่วยวิจัย/ผู้ร่วมโครงการ | คณะ/หน่วยงาน | งบประมาณ |
|-------|--|-----------------------------|--|----------------------------------|----------|
| 21 | ผลกระทบของการนำเทคโนโลยีสารสนเทศมาประยุกต์ใช้ในการปฏิบัติงานที่มีต่อคุณภาพ การทำงานของเลขานุการผู้บริหารระดับสูง ของสถาบันอุดมศึกษาในประเทศไทย | นางสาวจินตหรา แสงทะรา | | กองกลาง | 20,000 |
| 22 | ผลกระทบของประสิทธิภาพการบริหารจัดการการประชุมที่ส่งผลต่อความสำเร็จในการดำเนินงานของที่ประชุมคณะกรรมการประจำสถาบันอุดมศึกษา ในประเทศไทย | นางสาวอัจฉรา หล้าบ้านโพ | | กองกลาง | 20,000 |
| 23 | การพัฒนาระบบสารสนเทศระบบบริหารรายได้สำหรับพื้นที่ของมหาวิทยาลัยมหาสารคาม | นายวิษณุ คงศรี | | กองคลังและพัสดุ | 20,000 |
| 24 | แนวทางการพัฒนายุทธศาสตร์ตามแผนพัฒนาการศึกษามหาวิทยาลัยมหาสารคาม ฉบับที่ 12 (พ.ศ. 2560 -2564) ฉบับปรับปรุงกันยายน 2560 | นางแจ่มจันทร์ หลูปริษาเศรษฐ | | กองแผนงาน | 20,000 |
| 25 | พัฒนาระบบรายงานค่าเสื่อมครุภัณฑ์หน่วยงานภายใน มหาวิทยาลัยมหาสารคาม | นายปิยะพงษ์ มูลศรีแก้ว | | สำนักคอมพิวเตอร์ | 20,000 |
| 26 | การกระทำผิดวินัยของข้าราชการและพนักงานมหาวิทยาลัยมหาสารคาม ระหว่างปี พ.ศ. 2540 ถึง พ.ศ. 2560 | นายจีรพันธ์ ภูครองเพชร | | กองการเจ้าหน้าที่ | 20,000 |
| 27 | ปัจจัยที่มีผลต่อการกระทำผิดวินัยของข้าราชการและพนักงาน มหาวิทยาลัยมหาสารคาม | นายจีรพันธ์ ภูครองเพชร | | กองการเจ้าหน้าที่ | 20,000 |
| 28 | การดำเนินการทางวินัย และการอุทธรณ์ของพนักงานในสถาบันอุดมศึกษา สังกัดมหาวิทยาลัยมหาสารคาม | นางสาวอัญชลี ทรธธา | | กองการเจ้าหน้าที่ | 20,000 |
| 29 | สภาพปัญหาและแนวทางการพัฒนาการให้บริการการเงินและบัญชีที่ส่งผลกระทบต่อความพึงพอใจของผู้รับบริการของมหาวิทยาลัยมหาสารคาม | นางสาววิภาภรณ์ วงศรีเทพ | นางสาวรัศมี สุขประเสริฐ | คณะวัฒนธรรมศาสตร์ | 20,000 |
| 30 | ศิลปะไม้แกะสลัก : ชุดความรู้ภูมิปัญญาช่างพื้นบ้านบนฐานศิลปวัฒนธรรมร่วมสมัยที่ปรากฏในงานพุทธศิลป์ จังหวัดมหาสารคาม | นายสถิตย์ แจ็กมา | นางอัจฉรี จันทร์มูล | สถาบันวิจัยศิลปะและวัฒนธรรมอีสาน | 20,000 |
| 31 | ปัจจัยที่ส่งผลต่อการเลือกประกอบอาชีพครูของบัณฑิต มหาวิทยาลัยมหาสารคามที่ไม่ได้สำเร็จการศึกษาจากหลักสูตรทางการศึกษา | นางอรอนงค์ เมฆพรรณโสภาส | น.ส.ธนกร กอเสนาะรส, น.ส.ศิริพร ไสยรัตน์ | กองทะเบียนและประมวลผล | 20,000 |

ตาราง 10 (ต่อ)

| ลำดับ | ชื่อโครงการวิจัย | หัวหน้าโครงการ | นิสิตผู้ช่วยวิจัย/ผู้ร่วมโครงการ | คณะ/หน่วยงาน | งบประมาณ |
|-------|---|------------------------|---|------------------|-----------|
| 32 | พัฒนาโมบายแอปพลิเคชันบนระบบปฏิบัติการแอนดรอยด์ ชาวประชาสัมพันธ์ มหาวิทยาลัยมหาสารคาม | นายธนศาสตร์ สุดจริง | นางสาวบัณฑิตา ทะรังศรี, นายปิยะพงษ์ มูลศรีแก้ว | สำนักคอมพิวเตอร์ | 20,000 |
| 33 | การพัฒนาระบบสมุดบันทึกกิจกรรมนิสิตออนไลน์ มหาวิทยาลัยมหาสารคาม | นายธนศาสตร์ สุดจริง | | สำนักคอมพิวเตอร์ | 20,000 |
| 34 | ความคิดเห็นเกี่ยวกับปัญหาการเรียนของนิสิตระดับปริญญาตรี มหาวิทยาลัยมหาสารคาม | นางสิริพร ศิระบุชา | นางกานต์พิชชา สายสิงห์ | กองแผนงาน | 20,000 |
| 35 | ระบบจัดการฐานข้อมูลอาจารย์ตามเกณฑ์ มคอ. | นางสาวนฤมล โพธิ์มินทร์ | นายยุทธชัย อุทัยแพน | คณะเทคโนโลยี | 20,000 |
| 36 | สมรรถนะหลักของบุคลากรสายสนับสนุนกับประสิทธิผลการปฏิบัติงานเลขานุการภาควิชาของมหาวิทยาลัยมหาสารคาม | นางสาวดารพร ไชยสีทา | | คณะเทคโนโลยี | 20,000 |
| รวม | | | | | 1,240,000 |

โครงการวิจัยที่ได้รับทุนสนับสนุนจากแหล่งทุนภายนอก

ตาราง 11 โครงการวิจัยมหาวิทยาลัยมหาสารคาม ที่ได้รับการสนับสนุนจากแหล่งทุนภายนอก ปี พ.ศ. 2561

| ลำดับ | ชื่อโครงการวิจัย | หัวหน้าโครงการ | คณะ/หน่วยงาน | แหล่งทุน | งบประมาณ |
|-------|--|---------------------------|-----------------------------|--|-----------|
| 1 | ความหลากหลายทางโครงสร้างและความแปรผันทางพันธุกรรมของ BmNPV ในหนอนไหมที่พบในประเทศไทย | ผศ.ดร.สิริภักดิ์ สุระพร | คณะวิทยาศาสตร์ | สวทช. | 797,000 |
| 2 | การซ่อนข้อมูลลับในรูปแบบภาพ (Hidding confidential data images) | ผศ.ดร.วิรัชชัย ชมศิริ | คณะวิทยาการสารสนเทศ | สถาบันเทคโนโลยีป้องกันประเทศ (องค์การมหาชน) | 121,000 |
| 3 | การพัฒนาการบริหารจัดการวิสาหกิจชุมชนเพื่อยกระดับเศรษฐกิจฐานรากจังหวัดมหาสารคาม | ผศ.ดร.พรภัสต์ สุวรรณรัตน์ | คณะกรรมการบัญชีและการจัดการ | สกว. | 2,999,343 |
| 4 | การศึกษาผลกระทบการจัดเก็บข้าวในยุ้งฉางของครัวเรือนเกษตรกรรมรายวันออกเฉียงเหนือ | ผศ.ดร.อรรพรรณ ศรีโสมพันธ์ | คณะเทคโนโลยี | สกว. | 1,365,290 |
| 5 | การพัฒนาอุตสาหกรรมอ้อยและน้ำตาลในประเทศไทยอย่างยั่งยืนภายใต้การเปลี่ยนแปลงบริบททางเศรษฐกิจสังคม | ผศ.ดร.นิตพงษ์ ส่งศรีโรจน์ | คณะกรรมการบัญชีและการจัดการ | สกว. | 1,600,000 |
| 6 | ผลของน้ำหนักโมเลกุลของพอลิเอทิลีนไทด์และพอลิทีลีนไทด์ต่อการเกิดสเตอริโอคอมเพล็กซ์ด้วยกระบวนการฉีดขึ้นรูป | ผศ.ดร.ยศฐา ศรีเทพ | คณะวิศวกรรมศาสตร์ | BEDO | 550,000 |
| 7 | A muicomponent intervention for creating a smoke free home : A randomized controlled tral | อ.ดร.นิรันดร์ อินทร์ตัน | คณะแพทยศาสตร์ | สกว. | 600,000 |
| 8 | ผลกระทบของโปรแกรมการสื่อสารทางข้อความในการช่วยลดการสูบบุหรี่ของนักศึกษาระดับมหาวิทยาลัย | อ.ดร.นิรันดร์ อินทร์ตัน | คณะแพทยศาสตร์ | ศูนย์วิจัยและจัดการความรู้เพื่อการควบคุมยาสูบ (ศจย.) | 392,500 |
| 9 | ประสิทธิผลและความปลอดภัยของยาปราบชมพูทวีปในการรักษาโรคมะเร็งจากภูมิแพ้ | ผศ.ดร.ภญ.ราตรี สว่างจิตร์ | คณะเภสัชศาสตร์ | สำนักงานพัฒนาการวิจัยการเกษตร (องค์การมหาชน) | 740,300 |

ตาราง 11 (ต่อ)

| ลำดับ | ชื่อโครงการวิจัย | หัวหน้าโครงการ | คณะ/หน่วยงาน | แหล่งทุน | งบประมาณ |
|-------|--|--------------------------|-------------------------|-----------|-----------|
| 10 | การสังเคราะห์ วิเคราะห์คุณสมบัติ และการประยุกต์ใช้ deep eutectic solvent สำหรับการเตรียมตัวอย่าง และการวิเคราะห์สารกำจัดศัตรูพืชกลุ่มนีโอนิโคตินอยด์ ด้วยเทคนิคโครมาโทกราฟีของเหลว | ผศ.ดร.จิตรลดา วิชาผง | คณะวิทยาศาสตร์ | สกว. | 600,000 |
| 11 | การพัฒนาขนมขบเคี้ยวจากกระเจียบเขียวและปลาเยลลี่ | รศ.ดร.ศิริธร ศิริอมรรณ | คณะเทคโนโลยี | สกว. | 1,749,400 |
| 12 | องค์ประกอบทางเคมีและฤทธิ์ทางชีวภาพจากดอกฝ้ายน้ำและเห็ด Sanghuangporus sp1. | อ.ดร.เอื้ออาทร ราชจันทร์ | คณะวิทยาศาสตร์ | สกว.-สกอ. | 600,000 |
| 13 | การควบคุมการปลดปล่อยยาของพอลิแล็กไทด์รีโอคอมเพล็กซ์ที่ผลิตจากกระบวนการทางไฟฟ้าสถิตย์ สำหรับการรักษารังโรคปรีทันต์ | ผศ.ดร.ยศฐา ศรีเทพ | คณะวิศวกรรมศาสตร์ | สกว.-สกอ. | 600,000 |
| 14 | การศึกษาความหลากหลายทางพันธุกรรมและโครงสร้างทางพันธุกรรมด้วยฟังก์ชันนอลสียีนในกระป๋องปลั๊กไทย | ดร.วุฒิชัย เคนไชยวงศ์ | คณะสัตวแพทยศาสตร์ | สกว.-สกอ. | 600,000 |
| 15 | นิเวศวิทยาบรรพกาลของปลากระดูกแข็งน้ำจืดในมหายุคมีโซโซอิกของไทย (Palaeoecology of Thai Mesozoic freshwater bony fishes) | อ.ดร.อุทุมพร ดิษฐ์ | คณะวิทยาศาสตร์ | สกว.-สกอ. | 600,000 |
| 16 | ภาวะภาษี และความสูญเสียทางเศรษฐกิจของอุตสาหกรรมเกี่ยวเนื่องจากมาตรการภาษีนำเข้ากักตัวเหลือ | ผศ.ดร.เกสินี หมั่นโสมง | คณะการบัญชีและการจัดการ | สกว. | 754,600 |
| 17 | การพัฒนาวิธีสกัดต้านอักเสบจากไฟโตและการพัฒนาตัวรับสเปรย์นาโนอิมัลชันยาสารสกัดต้านอักเสบจากไฟโต | ผศ.ดร.สมศักดิ์ บอลแก้ว | คณะเภสัชศาสตร์ | สกว. | 9,317,000 |

ตาราง 11 (ต่อ)

| ลำดับ | ชื่อโครงการวิจัย | หัวหน้าโครงการ | คณะ/หน่วยงาน | แหล่งทุน | งบประมาณ |
|-------|---|-------------------------------|---------------------------------|----------|-----------|
| 18 | การสนับสนุนการวิจัยเพื่อพัฒนาคุณภาพของผู้ประกอบการขนาดเล็กและขนาดกลางในกลุ่มอุตสาหกรรมอื่นที่เกี่ยวข้อง ระยะที่ 2: การพัฒนาผลิตภัณฑ์ชุมชนป้อมขันตีเม็ดดีสูตรผสมสารไฟโตนิวเทรียนท์ | ผศ.ดร.ประสอธ รินทอง | คณะเภสัชศาสตร์ | สกว. | 480,000 |
| 19 | เซลล์แสงอาทิตย์ชนิดสีย้อมไวแสงที่ใช้ชีวเคาน์เตอร์จากคาร์บอนและ NiS/carbon | อ.วสันต์ ไม้อภิ | คณะวิทยาศาสตร์ | สกว. | 600,000 |
| 20 | สารสนเทศเพื่อการจัดการฟาร์มโคนมของเกษตรกรยุค 4.0 | ผศ.น.สพ.ดร.มนกานต์ อินทรกำแหง | คณะสัตวแพทยศาสตร์ | สกว. | 2,800,800 |
| 21 | การพัฒนาศักยภาพของผู้ประกอบการ SMEs ในกลุ่มอุตสาหกรรมอาหารและอื่นๆ ที่เกี่ยวข้อง ระยะที่ 2 : ผลิตภัณฑ์จากข้าวและถั่วเมล็ดแห้ง | รศ.ดร.ศิริธร ศิริอมพรพรหม | คณะเทคโนโลยี | สกว. | 960,000 |
| 22 | การประเมินด้านเศรษฐกิจและสังคมของผลิตภัณฑ์เกษตรหลักโดยวิถีเกษตรกรรายใหญ่ในเขตภาคอีสาน | ผศ.ดร.จิตติมา ประสาระเอ | คณะสิ่งแวดล้อมและทรัพยากรศาสตร์ | สกว. | 600,000 |
| 23 | แบบที่เรียโต้โคไปโอดีทที่แยกได้จากอาหารหมักไทยเป็นตัวเปลี่ยนแปลงสมองและพฤติกรรมในหนูทดลอง | ผศ.ดร.วิจิตรฯ หลวงจันทร์ | คณะเทคโนโลยี | สกว. | 600,000 |
| 24 | การเพิ่มประสิทธิภาพของระบบส่งพลังงานไฟฟ้าไร้สายโดยใช้วัสดุแม่เหล็กไฟฟ้าสังเคราะห์ | อ.ดร.ชัยยงค์ เสริมผล | คณะวิศวกรรมศาสตร์ | สกว. | 200,000 |
| 25 | กระบวนการปรับเปลี่ยนของดนตรีอีสาน (Changing process of Isan music) | ผศ.คมกริช กักรินทร์ | วิทยาลัยดุริยางคศิลป์ | สกว. | 1,449,700 |

| ลำดับ | ชื่อโครงการวิจัย | หัวหน้าโครงการ | คณะ/หน่วยงาน | แหล่งทุน | งบประมาณ |
|-------|---|----------------------------------|---|----------|------------|
| 26 | แนวทางการทำกลองยาวพื้นบ้านอีสานด้วยเทคนิคการประสานไม้เพื่อทดแทนการใช้ไม้ท่อน | ผ.ศ.สยาม จวงประโคน | วิทยาลัยดุริยางคศิลป์ | สกว. | 506,000 |
| 27 | ปัญหาเชื้อแมลงน้ำวงค้อยย Hemerodromiini (DIPTer: Empididae) | รศ.ดร.เอเดรียน รือทเคอร์ริค แพลน | กองส่งเสริมการวิจัยและ บริการวิชาการ | สกว. | 1,200,000 |
| 28 | ความหลากหลายทางชีวภาพและการแพร่กระจายของออสตราโคดน้ำจืด (ครัสเตเชีย: ออสตราโคดคา) ในภาคตะวันออกเฉียงเหนือของประเทศไทย | ผศ.สุคนธ์พิทย์ เศวตลีนทล | คณะวิทยาศาสตร์ | สกว. | 600,000 |
| รวม | | | | | 33,982,933 |

ตาราง 12 โครงการบริการวิชาการแก่สังคม "โครงการหนึ่งคณะหนึ่งศิลปวัฒนธรรม" งบประมาณเงินแผ่นดิน
มหาวิทยาลัยมหาสารคาม ประจำปีงบประมาณ พ.ศ. 2561

| ที่ | ชื่อโครงการ | ผู้รับผิดชอบหลัก | สังกัด | งบประมาณ |
|-----|---|---|---|----------|
| 1 | โครงการ การจัดการอนุรักษ์ "ปลาแดก" ภูมิปัญญาชาวอีสานสารคาม | อาจารย์ ดร.นวลละออง อรรถรังสรรค์ | คณะกรรมการบัญชีและ การจัดการ | 80,000 |
| 2 | โครงการเติมเต็มมาตรฐานความรู้ ด้านนาฏศิลป์ไทย | อาจารย์ว่าที่ร้อยตรี ดร.เกิดศิริ นกน้อย | คณะศิลปกรรมศาสตร์ | 100,000 |
| 3 | โครงการ การวางแผนทางการอนุรักษ์ ศิลปวัฒนธรรมและพัฒนาพื้นที่วัดบ้านนางอย ตำบลนางอย อำเภอต่างอย จังหวัดสกลนคร | อาจารย์ชินโรส พันทวี | คณะสถาปัตยกรรม ศาสตร์ผังเมืองและนฤมิต ศิลป์ | 100,000 |
| 4 | โครงการสร้างเสริมสุขภาพโดยใช้ภูมิปัญญา ท้องถิ่น | อาจารย์ณชนก รักษาเคน | คณะพยาบาลศาสตร์ | 80,000 |
| 5 | โครงการ การวิเคราะห์และรวบรวมภูมิปัญญา การรักษาโรคจากหมอพื้นบ้าน | ผศ.ดร.บรรลือ สังข์ทอง | คณะเภสัชศาสตร์ | 80,000 |
| 6 | โครงการสืบสานภูมิปัญญาไทยการใช้สมุนไพร ในการเลี้ยงสัตว์ สู่การพัฒนาเป็นผลิตภัณฑ์ สมุนไพรไทยที่ยั่งยืน | อาจารย์ ดร.วาสนา ศิริแสน | คณะสัตวแพทยศาสตร์ | 80,000 |
| 7 | โครงการ "กลอนรำ ส่งเสริมสุขภาพ" | อาจารย์เข็มิกา สมบัติโยธา | คณะสาธารณสุขศาสตร์ | 80,000 |
| 8 | โครงการ การส่งเสริมบทบาทของสภา วัฒนธรรมอำเภอนาคู ในการอนุรักษ์ โบราณสถาน | อาจารย์ ดร.ดิฉฉฉ ฉัยสายัณห์ | คณะนิติศาสตร์ | 80,000 |
| 9 | โครงการ การจัดการองค์ความรู้เพื่ออนุรักษ์ พื้นฟูภูมิปัญญาการทำบั้งไฟโบราณ อำเภอร่องคำ จังหวัดกาฬสินธุ์ | ผศ.ดร.สิทธิศักดิ์ จำปาแดง | คณะวัฒนธรรมศาสตร์ | 80,000 |
| 10 | โครงการการจัดการการตลาดการท่องเที่ยว เชิงวัฒนธรรมของตำบลพระธาตุ อำเภอนาคู จังหวัดมหาสารคาม | อาจารย์ ดร.กันทิมาลย์ จินดาประเสริฐ | คณะกรรมการท่องเที่ยว และการโรงแรม | 80,000 |
| 11 | โครงการ เปิดตำนานภูมิปัญญาเมนูอาหาร จาก "ปลาร้า" ลุ่มน้ำชีสู่ครัวโลก | ผศ.ดร.ศิริรัตน์ ดีศีลธรรม | คณะเทคโนโลยี | 80,000 |
| 12 | โครงการยกย่องนักสิ่งแวดล้อมท้องถิ่นดีเด่น ครั้งที่ 4 | ผศ.ดร.ประยูร วงศ์จันทร์ | คณะสิ่งแวดล้อม และทรัพยากรศาสตร์ | 90,000 |
| 13 | โครงการสร้างกระบวนการเรียนรู้อย่างมีส่วนร่วม เพื่อการฟื้นฟูและอนุรักษ์วัฒนธรรมตำนานผาแดง นางไอ่ผ่านศิลปะการแสดงละคร โดยเยาวชนบ้าน เชียงเหียน | อาจารย์พิมพ์ประไพ สุภาวี | คณะมนุษยศาสตร์ และสังคมศาสตร์ | 80,000 |

ตาราง 12 (ต่อ)

| ที่ | ชื่อโครงการ | ผู้รับผิดชอบหลัก | สังกัด | งบประมาณ |
|-----|--|----------------------------|-------------------------------|-----------|
| 14 | โครงการ การพัฒนากิจกรรมการเรียนรู้ ที่บ้านอีสานเพื่อสืบสานวัฒนธรรมอีสาน สำหรับนักเรียนระดับปฐมวัยและประถมศึกษา ปีที่ 3 | อาจารย์ ดร.ประสงค์ สายหงษ์ | คณะศึกษาศาสตร์ | 80,000 |
| 15 | โครงการ การผลิตรายการสารคดีเพื่อ การประชาสัมพันธ์ผ่านช่องทางทีวีดิจิทัล ชุดมหาวิทยาลัยมหาสารคามกับการทำ บำรุงศิลปวัฒนธรรม | ผศ.ดร.เนติรัฐ วีระนาคินทร์ | คณะวิทยาการสารสนเทศ | 100,000 |
| 16 | โครงการสืบสานศิลปวัฒนธรรมผ่านวิถีมรดก ทางภูมิปัญญาการทำเทียนสมุนไพรมะพร้าว | นายอธิวัฒน์ อุดมก้านตง | คณะวิศวกรรมศาสตร์ | 50,000 |
| 17 | โครงการ สานทุนวัฒนธรรม "อุปแต้มสารคาม" นำเศรษฐกิจสร้างสรรค์ ระยะเวลาที่ 3 | อาจารย์กัณตา วิชาชัย | วิทยาลัยการเมือง การปกครอง | 75,000 |
| 18 | โครงการ การประยุกต์ใช้สุนทรียภาพในการ ผลิตเทียนหอมและเทียนพรรษาสมุนไพรมะพร้าว | อาจารย์ ดร.อนุวัฒน์ วันทอง | คณะศึกษาศาสตร์ | 80,000 |
| 19 | โครงการ การพัฒนาสถานที่วัฒนธรรมศูนย์ รวมจิตวิญญาณในคณะแพทยศาสตร์ มหาวิทยาลัยมหาสารคาม | อาจารย์ นพ.วิทยา จารุพูนผล | คณะแพทยศาสตร์ | 100,000 |
| 20 | โครงการพัฒนางานดนตรีลูกทุ่งมุ่งสู่ความเป็น เลิศด้านศิลปวัฒนธรรม : โรงเรียนเทศบาล บ้านสองนางโย ปีที่ 2 | อาจารย์วัชร หอมหวาน | วิทยาลัยดุริยางคศิลป์ | 100,000 |
| รวม | | | | 1,675,000 |

ตาราง 13 โครงการบริการวิชาการแก่สังคม "โครงการทำนุบำรุงศิลปวัฒนธรรมแบบมุ่งเป้า" งบประมาณเงินแผ่นดิน
มหาวิทยาลัยมหาสารคาม ประจำปีงบประมาณ พ.ศ. 2561

| ที่ | ชื่อโครงการ | ผู้รับผิดชอบหลัก | สังกัด/คณะ | งบประมาณ |
|-----|---|------------------------------|---|----------|
| 1 | โครงการ การผสานต้นทุนสังคมวัฒนธรรม บ้าน-วัด-โรงเรียน (บวร) เพื่อส่งเสริมกระบวนการจัดการขยะมูลฝอยและของเสียอันตรายชุมชน | ผศ.ดร.อภิพงษ์ พุ่มคำ | คณะสิ่งแวดล้อมและทรัพยากรศาสตร์ | 80,000 |
| 2 | โครงการ การพัฒนาระบบสืบค้นศิลปะมวยไทย ป้องกันตัวในภาพนิ่งและวีดิทัศน์ | อาจารย์ ดร.จักรกฤษณ์ แสงแก้ว | คณะวิทยาการสารสนเทศ | 80,000 |
| 3 | โครงการ "ห้องเรียนอาเซียน" | อาจารย์ธัญลักษณ์ มูลสุวรรณ | คณะศิลปกรรมศาสตร์ | 80,000 |
| 4 | โครงการอบรมเชิงปฏิบัติการการถ่ายทอดความรู้การวาดภาพจิตรกรรมฝาผนังบนผ้าไหม เพื่อเพิ่มมูลค่าผลิตภัณฑ์ทางวัฒนธรรม จังหวัดมหาสารคาม | นายสถิตย์ แจ็กมา | สถาบันวิจัยศิลปะและวัฒนธรรมอีสาน | 80,000 |
| 5 | โครงการสร้างมูลค่าเพิ่มจากวัฒนธรรมการบริโภคปลา เพื่อส่งเสริมให้เป็นผลิตภัณฑ์อาหารชุมชน ตำบลเขวไร่ อำเภอนาเชือก จังหวัดมหาสารคาม | อาจารย์วันทกาญจน์ สีมารุทธิ์ | คณะการท่องเที่ยวและการโรงแรม | 80,000 |
| 6 | โครงการตลาดนัดสินค้าภูมิปัญญาท้องถิ่นอีสานออนไลน์ MSU e-shop | ผศ.ดร.วิลาวัลย์ พรพิชรพงศ์ | คณะวิทยาการสารสนเทศ | 80,000 |
| 7 | โครงการสำรวจป่าเชิงวัฒนธรรมด้วยระบบ GIS พื้นที่ป่าโคกน้ำเกลี้ยง บ้านหนองบัวแดง ตำบลนาเชือก อำเภอนาเชือก จังหวัด | อาจารย์ธรรพ์ บุศย์น้ำเพชร | คณะสิ่งแวดล้อมและทรัพยากรศาสตร์ | 80,000 |
| 8 | โครงการ การวางผังแม่บทเมืองเตา ตำบลเมืองเตา อำเภอยักษ์ภูมิพิสัย จังหวัดมหาสารคาม | อาจารย์สกลชัย บุญปัญญา | คณะสถาปัตยกรรมศาสตร์ ผังเมืองและนฤมิตศิลป์ | 80,000 |
| 9 | โครงการการผลิตแคนเครื่องหมายการค้า MSU | ผศ.ดร.โอสิต แพงสร้อย | คณะวัฒนธรรมศาสตร์ | 100,000 |
| 10 | โครงการอนุรักษ์ภูมิปัญญาด้านการแพทย์แผนไทยเพื่อการดูแลสุขภาพชุมชนบ้านเหล่าดอกไม้ ตำบลเหล่าดอกไม้ อำเภอชื่นชม จังหวัดมหาสารคาม | อาจารย์วัลลภา สีสานันทกุล | คณะแพทยศาสตร์ | 80,000 |
| 11 | โครงการ การสร้างมูลค่าทางเศรษฐกิจจากอัตลักษณ์ชุมชน บนพื้นฐานของภูมิปัญญาท้องถิ่น บ้านหนองโนใต้ อำเภอนาดูน จังหวัดมหาสารคาม | อาจารย์สุนทรี ถูกจิตต์ | คณะสถาปัตยกรรมศาสตร์ ผังเมืองและนฤมิตศิลป์ | 80,000 |

ตาราง 13 (ต่อ)

| ที่ | ชื่อโครงการ | ผู้รับผิดชอบหลัก | สังกัด/คณะ | งบประมาณ |
|-----|---|-------------------------|-----------------------------|-----------|
| 12 | โครงการอบรมเชิงปฏิบัติการ : กิจกรรมพัฒนาวิสัยทัศน์ทางศิลปกรรมในระดับมัธยมศึกษา | ผศ.ดร.อาคม เสงี่ยมวิบูล | คณะศิลปกรรมศาสตร์ | 80,000 |
| 13 | โครงการนิทรรศการเครือข่ายศิลปะร่วมสมัย มหาวิทยาลัยมหาสารคาม ครั้งที่ 2 : อัตลักษณ์ศิลปวัฒนธรรมท้องถิ่นสู่การสร้างสรรค์ศิลปกรรมชั้นสูง | ผศ.ดร.สุชาติ สุขนา | คณะศิลปกรรมศาสตร์ | 80,000 |
| 14 | โครงการส่งเสริมดนตรีไทยในภาคตะวันออกเฉียงเหนือ ครั้งที่ 1 : การพัฒนาทักษะการบรรเลงจะเข้ตามเกณฑ์มาตรฐานดนตรีไทย ระดับอุดมศึกษา | ผศ.พิภพ สอนโย | วิทยาลัยดุริยางคศิลป์ | 80,000 |
| 15 | โครงการออนซอนอีสาน : ความเชื่อภูฮานเฮือนฮานบ้านซ่อง ของอยู่แนวกิน ผ้าขึ้นผืนแพดูแลสุขภาพ ขาบซึ่งเสียงดนตรี | ผศ.ดร.ราชันย์ นิลวรรณภา | สถาบันศิลปะและวัฒนธรรมอีสาน | 485,000 |
| รวม | | | | 1,625,000 |

ตาราง 14 โครงการ "ทำนุบำรุงศิลปวัฒนธรรม" งบประมาณเงินแผ่นดิน มหาวิทยาลัยมหาสารคาม
ประจำปีงบประมาณ พ.ศ. 2561

| ที่ | ชื่อโครงการ | ผู้รับผิดชอบหลัก | สังกัด/คณะ | งบประมาณ |
|-----|--|-----------------------------|--|----------|
| 1 | โครงการฮีดเดือน 4 ประเพณีบุญผะเหวด เรียนรู้อนุรักษ์ สืบสานและฟื้นฟูเครื่องฮ้อย เครื่องพันตามภูมิปัญญาท้องถิ่น ประจำปี 2561 | ผศ.ดร.ปฐมพงษ์ ณ จัมปาศักดิ์ | งานพิธีการและ กิจการพิเศษ กองกลาง มหาวิทยาลัยมหาสารคาม | 350,000 |
| 2 | โครงการงานบุญหลวงนมัสการสมโภช สร้งน้ำปัดทอง พระพุทธรักันทรวิชัยอภิสมัย ธรรมนายก และแห่ดอกไม้บุญเดือน 5 ประจำปี 2561 | ผศ.ดร.ปฐมพงษ์ ณ จัมปาศักดิ์ | งานพิธีการและ กิจการพิเศษ กองกลาง มหาวิทยาลัยมหาสารคาม | 350,000 |
| รวม | | | | 700,000 |

ตาราง 15 สรุปรายการงบประมาณอุดหนุนโครงการ และงบเงินรายจ่ายอื่น ประจำปีงบประมาณ พ.ศ. 2560 - 2562 มหาวิทยาลัยมหาสารคาม
จำแนกตามผลผลิต

| ผลผลิต / รายการ | หน่วย : บาท | | หน่วย : บาท |
|--|--------------------|--------------------|--------------------|
| | ปี 2560 | ปี 2561* | ปี 2562 |
| 1.หมวดงบประมาณอุดหนุนโครงการ | 693,979,800 | 580,561,900 | 538,579,500 |
| โครงการ : สนับสนุนค่าใช้จ่ายในการจัดการศึกษาตั้งแต่ระดับอนุบาล จนถึงการศึกษาขั้นพื้นฐาน | 15,172,100 | 13,799,300 | 15,545,300 |
| กิจกรรม : การสนับสนุนค่าใช้จ่ายในการจัดการศึกษาขั้นพื้นฐาน | 15,172,100 | 13,799,300 | 15,545,300 |
| 1. ค่าใช้จ่ายในการจัดการศึกษาขั้นพื้นฐาน | 15,172,100 | 13,799,300 | 15,545,300 |
| - ค่าหนังสือ | 2,359,500 | 1,151,400 | 2,536,700 |
| - ค่าอุปกรณ์การเรียน | 1,111,400 | 1,097,300 | 1,123,600 |
| - ค่าเครื่องแบบนักเรียน | 1,191,700 | 1,164,600 | 1,249,900 |
| - ค่ากิจกรรมพัฒนาผู้เรียน | 2,109,700 | 2,084,900 | 2,134,400 |
| - ค่าจัดการเรียนการสอน | 8,399,800 | 8,301,100 | 8,500,700 |
| ผลผลิต : ผู้สำเร็จการศึกษาด้านสังคมศาสตร์ | 489,150,800 | 517,021,100 | 499,771,100 |
| กิจกรรม : จัดการเรียนการสอนด้านสังคมศาสตร์ | 489,150,800 | 517,021,100 | 499,771,100 |
| 1. เงินอุดหนุนค่าใช้จ่ายบุคลากร | 489,055,700 | 517,021,100 | 499,771,100 |
| 2. เงินอุดหนุนค่าใช้จ่ายบุคลากร | 95,100 | | |
| - ค่าสมาชิก ASAIHL | 9,500 | | |
| - ค่าสมาชิกสมาคมวิทยาศาสตร์แห่งประเทศไทย | 40,000 | | |
| - ค่าสมาชิกสมาคมบัณฑิตสาขาการเกษตร | 5,600 | | |
| - ค่าสมาชิก IFLA | 25,000 | | |
| - ค่าสมาชิกสิ่งแวดลอม | 15,000 | | |
| ผลผลิต : ผู้สำเร็จการศึกษาด้านวิทยาศาสตร์และเทคโนโลยี | 2,825,000 | 1,650,000 | 1,795,200 |
| กิจกรรม : จัดการเรียนการสอนด้านวิทยาศาสตร์และเทคโนโลยี | 2,750,000 | 1,650,000 | 1,795,200 |
| 1. เงินอุดหนุนการดำเนินการโครงการพัฒนากำลังคนด้านวิทยาศาสตร์ (ทุนเรียนดีวิทยาศาสตร์แห่งประเทศไทย) | 2,750,000 | 1,650,000 | 1,795,200 |
| กิจกรรม : สนับสนุนจัดการเรียนการสอนด้านวิทยาศาสตร์ และเทคโนโลยี | 75,000 | - | - |
| 1. เงินอุดหนุนโครงการวิจัยของนิสิตปริญญาโท | 75,000 | | |
| ผลผลิต : ผู้สำเร็จการศึกษาด้านวิทยาศาสตร์สุขภาพ | 3,330,000 | - | - |
| กิจกรรม : จัดการเรียนการสอนด้านวิทยาศาสตร์สุขภาพ | 3,330,000 | - | - |
| 1. เงินอุดหนุนการศึกษาสำหรับนักศึกษาเภสัชศาสตร์ | 2,610,000 | | |
| 2. เงินอุดหนุนการฉีดวัคซีน สาขาสัตวแพทยศาสตร์ | 720,000 | | |

ตาราง 15 (ต่อ)

| ผลผลิต / รายการ | หน่วย : บาท | | หน่วย : บาท |
|--|-------------|------------|-------------|
| | ปี 2560 | ปี 2561 | ปี 2561 |
| ผลผลิต : ผลงานวิจัยเพื่อสร้างองค์ความรู้ | 17,848,500 | - | - |
| กิจกรรม : ดำเนินการวิจัยเพื่อสร้างองค์ความรู้ | 17,848,500 | - | - |
| 1. เงินอุดหนุนเพื่อเพิ่มความสามารถในการวิจัยและพัฒนา | - | - | - |
| 2. เงินอุดหนุนโครงการวิจัยเฉพาะเรื่อง | 17,848,500 | - | - |
| โครงการ : วิจัยและนวัตกรรมเพื่อแก้ปัญหาหรือสร้างความเข้มแข็ง ด้านสังคม ชุมชน ความมั่นคงฯ | - | 21,931,000 | - |
| กิจกรรม : การจัดการความรู้ด้านการวิจัยเพื่อนำไปสู่การพัฒนาชุมชน และสังคม และเพื่อความเป็นเลิศทางวิชาการ | - | 21,931,000 | - |
| 1. เงินอุดหนุนโครงการวิจัยที่สามารถนำไปใช้ในการพัฒนาชุมชนและสังคม | - | 21,931,000 | - |
| โครงการ : วิจัยและพัฒนาเพื่อสร้าง/ สะสมองค์ความรู้ที่มีศักยภาพ | - | 9,355,000 | - |
| กิจกรรม : การวิจัยพื้นฐานเพื่อสร้างสะสมองค์ความรู้ทางด้านวิชาการ เชิงลึกที่มีศักยภาพตามสาขาการวิจัย | - | 6,095,000 | - |
| 1. เงินอุดหนุนโครงการวิจัยพื้นฐานเพื่อสร้างสะสมองค์ความรู้ทางด้าน วิชาการเชิงลึกที่มีศักยภาพตามสาขาการวิจัย | - | 6,095,000 | - |
| กิจกรรม : การวิจัยประยุกต์เชิงลึกหรือต่อยอดเพื่อนำไปแก้ปัญหา การดำเนินงานของหน่วยงาน | - | 3,260,000 | - |
| 1. เงินอุดหนุนโครงการวิจัยเชิงลึกหรือต่อยอดเพื่อนำไปแก้ปัญหา การดำเนินงานของหน่วยงาน | - | 3,260,000 | - |
| โครงการ : วิจัยและนวัตกรรมเพื่อการพัฒนาสังคมและสิ่งแวดล้อม | - | - | 1,800,000 |
| กิจกรรม : สนับสนุนการวิจัยและนวัตกรรมด้านสังคม | - | - | 1,800,000 |
| 1. ค่าใช้จ่ายในการวิจัยและนวัตกรรมเพื่อพัฒนาสังคมและสิ่งแวดล้อม | - | - | 1,800,000 |
| โครงการ : วิจัยและนวัตกรรมเพื่อการสร้างองค์ความรู้พื้นฐาน | - | - | 4,082,900 |
| กิจกรรม : สนับสนุนการวิจัยและนวัตกรรมเพื่อสร้างความเป็นเลิศ ทางวิชาการ | - | - | 4,082,900 |
| 1. ค่าใช้จ่ายในการวิจัยและพัฒนาเพื่อสร้างองค์ความรู้พื้นฐาน ของประเทศ | - | - | 4,082,900 |
| โครงการ : การผลิตแพทย์และพยาบาลเพิ่ม | 165,653,400 | - | - |
| 1. เร่งรัดการจัดการเรียนการสอนสาขาพยาบาลศาสตร์ | 17,415,000 | - | - |
| 2. เร่งรัดการจัดการเรียนการสอนสาขาแพทยศาสตร์ | 148,238,400 | - | - |
| - ค่าจัดการเรียนการสอน (อุดหนุนรายหัว) | - | - | - |
| - ค่าก่อสร้างอาคาร | 148,238,400 | - | - |
| โครงการ : การผลิตพยาบาลเพิ่ม | - | 16,805,500 | 15,585,000 |
| 1. เร่งรัดการจัดการเรียนการสอนสาขาพยาบาลศาสตร์ | - | 16,805,500 | 15,585,000 |

ตาราง 15 (ต่อ)

| ผลผลิต / รายการ | หน่วย : บาท | | หน่วย : บาท |
|--|-------------|-------------|-------------|
| | ปี 2560 | ปี 2561 | ปี 2561 |
| 2. หมวดรายจ่ายอื่น * | 13,000,000 | 7,000,000 | 7,000,000 |
| ผลผลิต : ผลงานทำนุบำรุงศิลปวัฒนธรรม | 4,000,000 | 4,000,000 | 4,000,000 |
| กิจกรรม : ส่งเสริมและทำนุบำรุงศิลปวัฒนธรรม | 4,000,000 | 4,000,000 | 4,000,000 |
| 1. เงินอุดหนุนสำหรับค่าใช้จ่ายทำนุบำรุงศิลปวัฒนธรรม | 4,000,000 | 4,000,000 | 4,000,000 |
| ผลผลิต : ผลงานการให้บริการวิชาการ | 9,000,000 | 3,000,000 | 3,000,000 |
| กิจกรรม : เผยแพร่ความรู้และบริการวิชาการ | 9,000,000 | 3,000,000 | 3,000,000 |
| 1. ค่าใช้จ่ายโครงการบริการวิชาการแก่ชุมชน | 6,000,000 | 3,000,000 | 3,000,000 |
| 2. ค่าใช้จ่ายโครงการเครือข่ายอุดมศึกษาพี่เลี้ยง | 1,000,000 | - | - |
| 3. ค่าใช้จ่ายโครงการบริหารจัดการขยะมูลฝอยภายในมหาวิทยาลัย มหาสารคาม | 2,000,000 | - | - |
| รวมทั้งสิ้น | 706,979,800 | 587,561,900 | 545,579,500 |

* เพิ่มเติมตามโครงสร้างงบประมาณ

ตาราง 16 : จำนวนเงินสนับสนุนงานวิจัยและงานสร้างสรรค์จากภายในและภายนอกสถาบัน ปีงบประมาณ พ.ศ. 2561

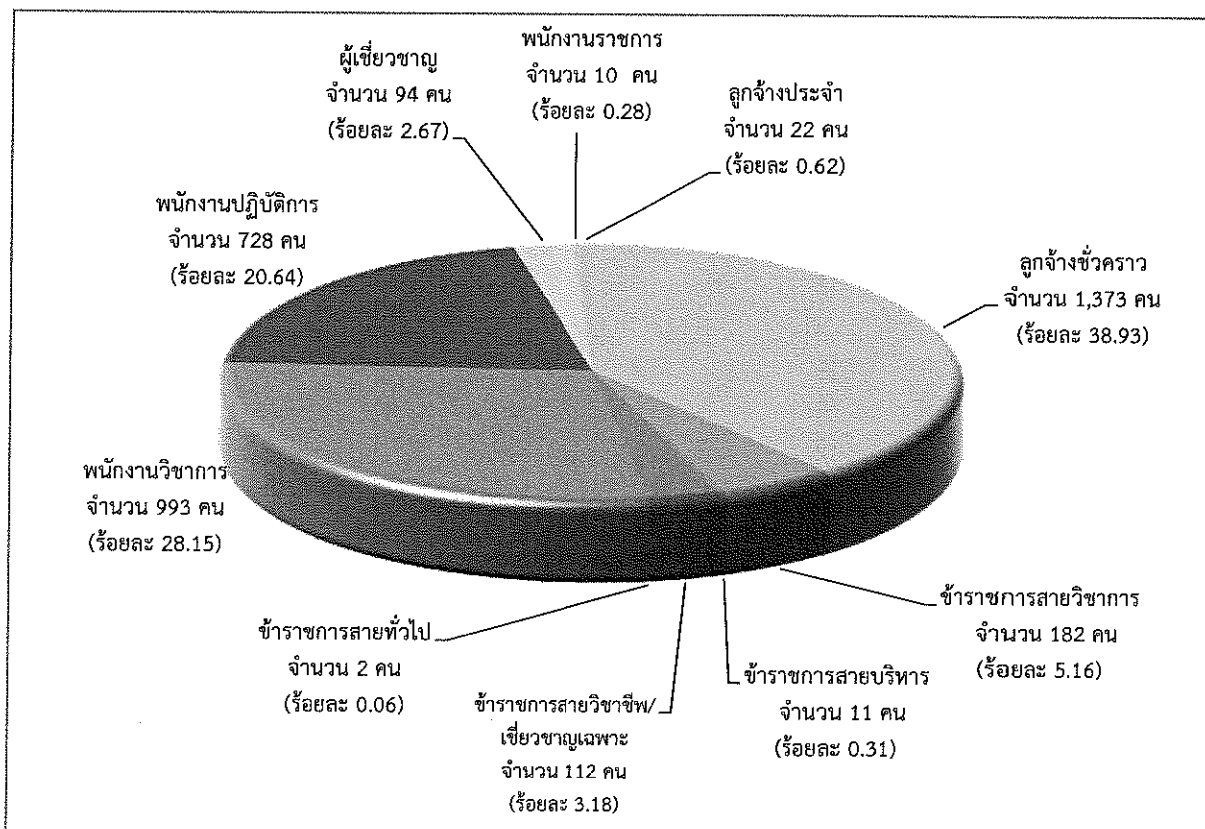
| ลำดับ | คณะ/หน่วยงาน | งบประมาณแผ่นดิน มหาวิทยาลัยมหาสarakorn | | | | งบประมาณเงินรายได้ มหาวิทยาลัยมหาสarakorn | | | | แหล่งทุนภายนอก | | รวมทั้งหมด | | | | |
|--------------------------------------|-------------------------------------|--|------------|---------|------------|---|-----------|---------|-----------|----------------|-----------|------------|-----------|-----------|-----------|-----------|
| | | แผ่นดิน วม. | | รวม | | ปีโท | | ปีเอก | | โครงการ | จำนวนเงิน | โครงการ | จำนวนเงิน | | | |
| | | โครงการ | จำนวนเงิน | โครงการ | จำนวนเงิน | โครงการ | จำนวนเงิน | โครงการ | จำนวนเงิน | | | | | | | |
| ด้านมนุษยศาสตร์และสังคมศาสตร์ | | | | | | | | | | | | | | | | |
| 1 | คณะมนุษยศาสตร์และสังคมศาสตร์ | 1 | 403,000 | 1 | 403,000 | | | | | | | 1 | 403,000 | | | |
| | ภาควิชาภาษาไทยและภาษาตะวันออก | 1 | 403,000 | 1 | 403,000 | | | | | | | 1 | 403,000 | | | |
| 2 | คณะศึกษาศาสตร์ | | | | | 2 | 40,000 | 1 | 15,000 | | 3 | 55,000 | | | | |
| | ภาควิชาหลักสูตรและการสอน | | | | | | | 1 | 15,000 | | 1 | 15,000 | | | | |
| | ภาควิชาจิตวิทยาการศึกษาและการแนะแนว | | | | | 2 | 40,000 | | | | 2 | 40,000 | | | | |
| 3 | คณะวาริชญ์และการจัดการ | | | | | | | | | | | 3 | 5,353,943 | | | |
| | ภาควิชาการจัดการ | | | | | | | | | | | 3 | 5,353,943 | | | |
| | ภาควิชาเศรษฐศาสตร์ | | | | | | | | | | | 1 | 2,999,343 | | | |
| | คณะศิลปกรรมศาสตร์ | | | | | 1 | 30,000 | | | | 1 | 30,000 | | | | |
| | ภาควิชาทัศนศิลป์ | | | | | 1 | 30,000 | | | | 1 | 30,000 | | | | |
| 5 | วิทยาลัยการเมืองการปกครอง | 1 | 255,000 | 1 | 255,000 | | | | | | | 1 | 255,000 | | | |
| | วิทยาลัยการเมืองการปกครอง | 1 | 255,000 | 1 | 255,000 | | | | | | | 1 | 255,000 | | | |
| 6 | วิทยาลัยดุริยางคศิลป์ | | | | | | | | | | | 2 | 1,955,700 | | | |
| | สาขาวิชาดุริยางคศิลป์ตะวันตก | | | | | | | | | | | 2 | 1,955,700 | | | |
| | สาขาวิชาดุริยางคศิลป์ไทย | | | | | | | | | | | 1 | 506,000 | | | |
| 7 | คณะวัฒนธรรมศาสตร์ | 1 | 600,000 | 1 | 600,000 | | | | | | | 1 | 1,449,700 | | | |
| | อาจารย์-นักวิจัย | 1 | 600,000 | 1 | 600,000 | | | | | | | 1 | 1,449,700 | | | |
| | สำนักงานเลขานุการคณะ-สายสนับสนุน | | | | | | | | | | | | | | | |
| | รวม | 3 | 1,258,000 | 3 | 1,258,000 | 3 | 70,000 | 1 | 15,000 | | 6 | 125,000 | 5 | 7,309,643 | | |
| ด้านวิทยาศาสตร์และเทคโนโลยี | | | | | | | | | | | | | | | | |
| 8 | คณะวิทยาศาสตร์ | 23 | 10,806,000 | 23 | 10,806,000 | 4 | 110,000 | 0 | 0 | 1 | 15,000 | 5 | 125,000 | 6 | 3,797,000 | |
| | ภาควิชาคณิตศาสตร์ | 1 | 255,000 | 1 | 255,000 | 1 | 20,000 | | | | 1 | 20,000 | | 2 | 275,000 | |
| | ภาควิชาฟิสิกส์ | 8 | 2,435,000 | 8 | 2,435,000 | | | | | | | | 1 | 600,000 | 9 | 3,035,000 |

ตาราง 16 (ต่อ)

| ลำดับ | คณะ/หน่วยงาน | งบประมาณแผ่นดิน มหาวิทยาลัยมหิดล | | | | งบประมาณเงินรายได้ มหาวิทยาลัยมหิดล | | | | งบประมาณเงินรายได้ มหาวิทยาลัยมหิดล | | | | รวมทั้งหมด | | | |
|------------------------------|--|----------------------------------|------------|-----|------------|-------------------------------------|---------|-----------|---------|-------------------------------------|---------|-----------|---------|------------|------------|-----------|------------|
| | | จำนวนเงิน | | รวม | ปีใด | | ปีใด | | รวม | | ปีใด | | รวม | | โครงการ | จำนวนเงิน | |
| | | โครงการ | จำนวนเงิน | | โครงการ | จำนวนเงิน | โครงการ | จำนวนเงิน | โครงการ | จำนวนเงิน | โครงการ | จำนวนเงิน | | | | | |
| 14 | สถาบันวิจัยจุฬาภรณ์ | 6 | 3,231,000 | 6 | 3,231,000 | | | | | | | | | | 6 | 3,231,000 | |
| | อาจารย์-นักวิจัย | 6 | 3,231,000 | 6 | 3,231,000 | | | | | | | | | | 6 | 3,231,000 | |
| | รวม | 49 | 25,698,000 | 49 | 25,698,000 | 8 | 230,000 | 6 | 115,000 | 6 | 105,000 | 20 | 450,000 | 15 | 10,542,690 | 84 | 36,690,690 |
| ด้านวิทยาศาสตร์สุขภาพ | | | | | | | | | | | | | | | | | |
| 15 | คณะแพทยศาสตร์ | | | | | | | | | | | | | | | | |
| | สำนักงานเลขานุการคณะ-สายสนับสนุน | | | | | | | | | | | | | | | | |
| 16 | คณะเภสัชศาสตร์ | 1 | 200,000 | 1 | 200,000 | | | 9 | 115,000 | | | | | | | | |
| | กลุ่มวิชาเภสัชกรรมคลินิก | 1 | 200,000 | 1 | 200,000 | | | 8 | 100,000 | | | | | | | | |
| | กลุ่มวิชาวิทยาศาสตร์ทางเภสัชศาสตร์ | | | | | | | | | | | | | | | | |
| | กลุ่มวิชาเภสัชศาสตร์สังคม | | | | | | | 1 | 15,000 | | | | | | | | |
| 17 | คณะแพทยศาสตร์ | 1 | 255,000 | 1 | 255,000 | | | | | | | | | | | | |
| | อาจารย์-นักวิจัย | 1 | 255,000 | 1 | 255,000 | | | | | | | | | | | | |
| 18 | คณะสัตวแพทยศาสตร์ | | | | | | | | | | | | | | | | |
| | อาจารย์-นักวิจัย | | | | | | | | | | | | | | | | |
| | รวม | 2 | 455,000 | 2 | 455,000 | | | 9 | 115,000 | 1 | 20,000 | 10 | 135,000 | 7 | 14,930,600 | 19 | 15,520,600 |
| หน่วยงานอื่น ๆ | | | | | | | | | | | | | | | | | |
| | สถาบันวิจัยศิลปะและวัฒนธรรมอีสาน | | | | | | | | | | | | | | | | |
| | ศูนย์วิจัยและการศึกษาบรรพชนชาตินิยมศึกษา | 1 | 500,000 | 1 | 500,000 | | | | | 3 | 60,000 | 3 | 60,000 | | | 3 | 60,000 |
| | บัณฑิตวิทยาลัย | | | | | | | | | | | | | | | | |
| | สำนักคอมพิวเตอร์ | | | | | | | | | 1 | 20,000 | 1 | 20,000 | | | 1 | 20,000 |
| | กองกลาง | | | | | | | | | 3 | 60,000 | 3 | 60,000 | | | 3 | 60,000 |
| | กองแผนงาน | | | | | | | | | 2 | 40,000 | 2 | 40,000 | | | 2 | 40,000 |
| | กองการเจ้าหน้าที่ | | | | | | | | | 3 | 60,000 | 3 | 60,000 | | | 3 | 60,000 |
| | กองคลังและพัสดุ | | | | | | | | | 3 | 60,000 | 3 | 60,000 | | | 3 | 60,000 |
| | กองบริการการศึกษา | | | | | | | | | 1 | 20,000 | 1 | 20,000 | | | 1 | 20,000 |
| | | | | | | | | | | 2 | 40,000 | 2 | 40,000 | | | 2 | 40,000 |

บุคลากร

ในปีการศึกษา พ.ศ. 2561 มหาวิทยาลัยมหาสารคามมีบุคลากรทั้งหมด จำนวน 3,527 คน (ณ วันที่ 9 ตุลาคม 2561) ลดลงจากปี 2560 จำนวน 60 คน (ร้อยละ 1.67) แบ่งเป็นสายวิชาการ จำนวน 1,279 คน (ร้อยละ 36.26) และสายสนับสนุน จำนวน 2,248 คน (ร้อยละ 63.74) รายละเอียดปรากฏในตาราง 17 - 34



แผนภูมิ 5 แสดงจำนวนบุคลากรมหาวิทยาลัยมหาสารคาม ประจำปี 2561 จำแนกตามประเภทของบุคลากร

ตาราง 17 เปรียบเทียบจำนวนบุคลากรของมหาวิทยาลัยมหาสารคาม ในช่วงปี 2560 - 2561

จำแนกตามสายงาน

| สายงาน | ปี 2560 | | ปี 2561 | | เพิ่มขึ้น/ลดลง | |
|-------------|---------|--------|---------|--------|----------------|--------|
| | จำนวน | ร้อยละ | จำนวน | ร้อยละ | จำนวน | ร้อยละ |
| สายวิชาการ | 1,266 | 35.29 | 1,269 | 35.98 | 3 | 0.24 |
| สายสนับสนุน | 2,321 | 64.71 | 2,258 | 64.02 | -63 | -2.71 |
| รวม | 3,587 | 100.00 | 3,527 | 100.00 | -60 | -1.67 |

หมายเหตุ ไม่รวมบุคลากรโรงเรียนสาธิตมหาวิทยาลัยมหาสารคาม (ฝ่ายประถม)

และโรงเรียนสาธิตมหาวิทยาลัยมหาสารคาม (ฝ่ายมัธยม)

ตาราง 18 สรุปจำนวนบุคลากรทั้งหมดของมหาวิทยาลัยมหาสารคาม ปีการศึกษา 2561 จำแนกตามคณะ/หน่วยงาน และประเภทของบุคลากร

| คณะ/หน่วยงาน | ข้าราชการ | | | | | พนักงาน | | | | | | ผู้เชี่ยวชาญ | | | | | | ลูกจ้างประจำ | พนักงานราชการ | ลูกจ้างชั่วคราว | รวม | | | | |
|-------------------------------------|-----------|--------|---------|--------|-----|---------|--------|-----|------------|--------|-----|--------------|--------|-----|------------|--------|-----|--------------|---------------|-----------------|-----|---|----|-----|-----|
| | วิทยากร | บริหาร | วิชาชีพ | ทั่วไป | รวม | วิชาการ | | | ปฏิบัติการ | | | วิชาการ | | | ปฏิบัติการ | | | | | | | | | | |
| | | | | | | แผ่นดิน | รายได้ | รวม | แผ่นดิน | รายได้ | รวม | แผ่นดิน | รายได้ | รวม | แผ่นดิน | รายได้ | รวม | | | | | | | | |
| คณะมนุษยศาสตร์และสังคมศาสตร์ | 13 | 1 | 2 | | 16 | 82 | 5 | 87 | 5 | 4 | 9 | 11 | 20 | 31 | | | | | | | | | 29 | 172 | |
| คณะวิทยาศาสตร์ | 36 | 1 | 3 | | 40 | 115 | | 115 | 2 | 20 | 22 | | | 0 | | | | | | | | | 2 | 31 | 210 |
| คณะวิทยาการสารสนเทศ | 18 | | 1 | | 19 | 58 | 3 | 61 | 5 | 5 | 10 | | 1 | 1 | | | | | | | | | | 18 | 109 |
| คณะกรรมการท่องเที่ยวและการโรงแรม | 1 | | 1 | | 2 | 31 | 1 | 32 | 4 | 7 | 11 | | 2 | 2 | | | | | | | | | | 21 | 68 |
| คณะกรรมการบัญชีและการจัดการ | 7 | | 1 | | 8 | 36 | 88 | 124 | 2 | 44 | 46 | | 5 | 5 | | | | | | | | | | 14 | 197 |
| คณะเทคโนโลยี | 34 | 1 | 3 | | 38 | 39 | | 39 | 5 | 9 | 14 | | | | | | | | | | | | | 20 | 111 |
| คณะพยาบาลศาสตร์ | 18 | | 1 | | 19 | 24 | 4 | 28 | 7 | 1 | 8 | 1 | 2 | 3 | | | | | | | | | | 18 | 76 |
| คณะแพทยศาสตร์ | 4 | | 1 | | 5 | 48 | 43 | 91 | 5 | 157 | 162 | 1 | 11 | 12 | | 1 | 1 | | | | | | | 147 | 418 |
| คณะเภสัชศาสตร์ | 7 | | 1 | | 8 | 42 | 2 | 44 | 2 | 14 | 16 | | | | | | | | | | | | | 9 | 77 |
| คณะวิศวกรรมศาสตร์ | 7 | | 1 | | 8 | 38 | 2 | 40 | | 20 | 20 | | | 0 | | | | | | | | | | 25 | 93 |
| คณะศิลปกรรมศาสตร์ | 9 | | 1 | | 10 | 30 | | 30 | 3 | | 3 | 1 | 2 | 3 | | | | | | | | | | 18 | 64 |
| คณะศึกษาศาสตร์ | 13 | | 2 | | 15 | 52 | 8 | 60 | 3 | 21 | 24 | 1 | 6 | 7 | | | | | | | | 1 | 19 | 126 | |
| คณะสถาปัตยกรรมศาสตร์ ฯ | 1 | | 1 | | 2 | 50 | 4 | 54 | 4 | 1 | 5 | | 5 | 5 | | | | | | | | | | 26 | 92 |
| คณะสัตวแพทยศาสตร์ | 2 | | 1 | | 3 | 40 | | 40 | 9 | 1 | 10 | | | | | | | | | | | 1 | 38 | 92 | |
| คณะสาธารณสุขศาสตร์ | 2 | | 1 | | 3 | 28 | 5 | 33 | 2 | 7 | 9 | | 3 | 3 | | | | | | | | | | 21 | 69 |
| คณะสิ่งแวดล้อมและทรัพยากรศาสตร์ | 3 | | 2 | | 5 | 26 | | 26 | 3 | 6 | 9 | 1 | 1 | 2 | | | | | | | | | | 10 | 52 |
| วิทยาลัยการเมืองการปกครอง | 1 | | 1 | | 2 | 27 | 6 | 33 | 5 | 14 | 19 | | 1 | 1 | | | | | | | | | | 13 | 68 |
| วิทยาลัยดุริยางคศิลป์ | 1 | | 3 | | 4 | 23 | 1 | 24 | 3 | | 3 | 2 | 2 | 4 | | | | | | | | | | 12 | 47 |
| คณะนิติศาสตร์ | | | 1 | | 1 | 16 | 5 | 21 | 3 | 1 | 4 | | 1 | 1 | | | | | | | | | | 9 | 36 |
| คณะวัฒนธรรมศาสตร์ | 1 | | 1 | | 2 | 3 | 4 | 7 | 2 | 6 | 8 | | 2 | 2 | | | | | | | | | | 3 | 22 |
| บัณฑิตวิทยาลัย | | | 2 | | 2 | | | | 3 | 6 | 9 | | | | | | | | | | | | | 5 | 16 |
| สำนักศึกษาทั่วไป | | | 1 | | 1 | | | | 3 | 17 | 20 | 1 | 10 | 11 | | | | | | | | | | 26 | 58 |
| กองกลาง | | 1 | 1 | | 2 | | | | 9 | 12 | 21 | | | | | | | | 4 | 1 | | | | 29 | 57 |
| กองการเจ้าหน้าที่ | | | 5 | | 5 | | | | 16 | 2 | 18 | | | | | | | | | | | | | 2 | 25 |
| กองกิจการนิสิต | | 1 | 2 | | 3 | | | | 13 | 8 | 21 | | | | | | | | | | 1 | | | 24 | 49 |
| กองคลังและพัสดุ | | | 7 | | 7 | | | | 18 | 18 | 36 | | | | | | | | | | | | | 16 | 59 |
| กองทะเบียนและประมวลผล | | | 4 | | 4 | | | | 11 | 7 | 18 | | | | | | | | | | 1 | | | 8 | 31 |
| กองบริการการศึกษา | | 1 | 5 | | 6 | | | | 12 | 1 | 13 | | | | | | | | | | | | | 4 | 23 |
| กองแผนงาน | | 1 | 2 | | 3 | | | | 13 | 5 | 18 | | | | | | | | | | | | | 2 | 23 |
| กองประชาสัมพันธ์และกิจการต่างประเทศ | | | 4 | | 4 | | | | 10 | 13 | 23 | | | | | | 0 | | | | | | | 21 | 48 |
| กองส่งเสริมการวิจัยและบริการวิชาการ | | | 2 | | 2 | | | | 9 | 5 | 14 | | | | | 2 | 1 | 3 | | | 1 | | | 61 | 81 |
| กองอาคารสถานที่ | | | 2 | 1 | 3 | | | | 14 | 25 | 39 | | | | | | | | 2 | 2 | | | | 586 | 632 |

ตาราง 18 (ต่อ)

| คณะ/หน่วยงาน | ข้าราชการ | | | | | พนักงาน | | | | | | ผู้เชี่ยวชาญ | | | | | | ลูกจ้างประจำ | พนักงานราชการ | ลูกจ้างชั่วคราว | รวม | |
|--|-----------|--------|---------|--------|-----|---------|--------|-----|------------|--------|-----|--------------|--------|-----|------------|--------|-----|--------------|---------------|-----------------|-------|----|
| | สาย | | | | | วิชาการ | | | ปฏิบัติการ | | | วิชาการ | | | ปฏิบัติการ | | | | | | | |
| | วิชาการ | บริหาร | วิชาชีพ | ทั่วไป | รวม | แผนดิน | รายได้ | รวม | แผนดิน | รายได้ | รวม | แผนดิน | รายได้ | รวม | แผนดิน | รายได้ | รวม | | | | | |
| ศูนย์เครื่องมือกลาง | | | | | | | | | | | | | | | | | | | | | 0 | |
| ฟาร์มมหาวิทยาลัยมหาสารคาม | | | | | | | | | | | 0 | | | | | | | | | | 0 | |
| พิพิธภัณฑ์มหาวิทยาลัยมหาสารคาม | | | | | | | | | | | | | | | | | | | | | 0 | |
| ศูนย์ความเป็นเลิศทางนวัตกรรมใหม่ | | | | | | | | | | | 0 | | | | | | | | | | 0 | |
| ศูนย์ความร่วมมือกับภาคอุตสาหกรรม (UIC) | | | | | | | | | | | | | | | | | | | | | 0 | |
| ศูนย์พัฒนาและประกันคุณภาพการศึกษา | | | 1 | | 1 | | | | 1 | 3 | 4 | | | | | | | | | | 3 | 8 |
| ศูนย์วิจัยและการศึกษาระบบชีววิทยา | | | | | | | | | 3 | 1 | 4 | | | | 4 | 2 | 6 | | | | 4 | 14 |
| สำนักคอมพิวเตอร์ | | 1 | 5 | | 6 | | | | 14 | 5 | 19 | | | | | | | | | | 13 | 38 |
| สำนักวิทยบริการ | | 1 | 22 | 1 | 24 | | | | 8 | 8 | 16 | | | | | | | 8 | | | 18 | 66 |
| สำนักตรวจสอบภายใน | | | 1 | | 1 | | | | 5 | | 5 | | | | | | | | | | 5 | 11 |
| สถาบันวิจัยวลัยรุกชเวช | 4 | 1 | 6 | | 11 | 4 | | 4 | 2 | 1 | 3 | | | | | | 6 | | | | 38 | 62 |
| สถาบันวิจัยศิลปะและวัฒนธรรมอีสาน | | 1 | 11 | | 12 | | | | 3 | 2 | 5 | | 1 | 1 | | | 2 | | | | 7 | 27 |
| รวม | 182 | 11 | 112 | 2 | 307 | 812 | 181 | 993 | 241 | 477 | 718 | 19 | 75 | 94 | 6 | 4 | 10 | 22 | 10 | 1,373 | 3,527 | |

หมายเหตุ กองการเจ้าหน้าที่ (ณ วันที่ 9 ตุลาคม 2561)

ตาราง 19 สรุปจำนวนอาจารย์ประจำมหาวิทยาลัยมหาสารคาม ปีการศึกษา 2561 จำแนกตามวุฒิการศึกษา และตำแหน่งทางวิชาการ

| ตำแหน่ง | ข้าราชการสายวิชาการ | | พนักงานวิชาการ | | ผู้เชี่ยวชาญ | | | รวม |
|--------------------|---------------------|-----|----------------|-----|--------------|----|-----|-------|
| | ตรี | โท | ตรี | โท | ตรี | โท | เอก | |
| อาจารย์ | 1 | 24 | 62 | 294 | 15 | 28 | 17 | 739 |
| ผู้ช่วยศาสตราจารย์ | | 17 | 3 | 69 | | 3 | 10 | 438 |
| รองศาสตราจารย์ | | 5 | | 1 | | 6 | 12 | 85 |
| ศาสตราจารย์ | | | | | | 1 | 2 | 7 |
| รวม | 1 | 46 | 65 | 364 | 15 | 38 | 41 | 1,269 |
| | | 182 | | 993 | | 94 | | |

ตาราง 20 สรุปจำนวนอาจารย์ประจำมหาวิทยาลัยมหาสารคาม ปีการศึกษา 2561 จำแนกตามกลุ่มสาขาวิชา คณะ/หน่วยงาน และวุฒิการศึกษา

| คณะ/หน่วยงาน | มนุษยศาสตร์และสังคมศาสตร์ | | | | วิทยาศาสตร์และเทคโนโลยี | | | | วิทยาศาสตร์สุขภาพ | | | | หน่วยงานสนับสนุนการศึกษา | | | | รวม | | | | |
|---|---------------------------|-----|-----|-----|-------------------------|-----|-----|-----|-------------------|-----|----|-----|--------------------------|-----|----|-----|-------------|-----|-----|-----|-------|
| | ดุษฎีบัณฑิต | ตรี | โท | เอก | ดุษฎีบัณฑิต | ตรี | โท | เอก | ดุษฎีบัณฑิต | ตรี | โท | เอก | ดุษฎีบัณฑิต | ตรี | โท | เอก | ดุษฎีบัณฑิต | ตรี | โท | เอก | รวม |
| คณะมนุษยศาสตร์และสังคมศาสตร์ | | 12 | 69 | 50 | | | | | | | | | | | | | 0 | 12 | 69 | 50 | 131 |
| คณะวิทยาศาสตร์ | | | | | | | 17 | 134 | | | | | | | | | 0 | 0 | 17 | 134 | 151 |
| คณะวิทยาการสารสนเทศ | | | | | | | 44 | 36 | | | | | | | | | 0 | 0 | 44 | 36 | 80 |
| คณะกรรมการท่องเที่ยวและการโรงแรม | | | 24 | 11 | | | | | | | | | | | | | 0 | 0 | 24 | 11 | 35 |
| คณะกรรมการบัญชีและการจัดการ | 1 | | 48 | 87 | | | | | | | | | | | | | 1 | 0 | 48 | 87 | 136 |
| คณะเทคโนโลยี | | | | | | | 12 | 61 | | | | | | | | | 0 | 0 | 12 | 61 | 73 |
| คณะพยาบาลศาสตร์ | | | | | | | | | 1 | 23 | 25 | | | | | | 0 | 1 | 23 | 25 | 49 |
| คณะแพทยศาสตร์ | | | | | | | | | 25 | 18 | 64 | | | | | | 0 | 25 | 18 | 64 | 107 |
| คณะเภสัชศาสตร์ | | | | | | | | | 12 | 5 | 34 | | | | | | 0 | 12 | 5 | 34 | 51 |
| คณะวิศวกรรมศาสตร์ | | | | | | | 3 | 44 | | | | | | | | | 0 | 0 | 3 | 44 | 47 |
| คณะศิลปกรรมศาสตร์ | | 3 | 20 | 19 | | | | | | | | | | | | | 0 | 3 | 20 | 19 | 42 |
| คณะศึกษาศาสตร์ | | | 26 | 54 | | | | | | | | | | | | | 0 | 0 | 26 | 54 | 80 |
| คณะสถาปัตยกรรมศาสตร์ ดั้งเมืองและนฤมิตศิลป์ | | | | | | 2 | 46 | 12 | | | | | | | | | 0 | 2 | 46 | 12 | 60 |
| คณะสัตวแพทยศาสตร์ | | | | | | | | | 19 | 11 | 12 | | | | | | 0 | 19 | 11 | 12 | 42 |
| คณะสาธารณสุขศาสตร์ | | | | | | | | | 1 | 9 | 28 | | | | | | 0 | 1 | 9 | 28 | 38 |
| คณะสิ่งแวดล้อมและทรัพยากรศาสตร์ | | | | | | | 6 | 25 | | | | | | | | | 0 | 0 | 6 | 25 | 31 |
| วิทยาลัยการเมืองการปกครอง | | | 24 | 11 | | | | | | | | | | | | | 0 | 0 | 24 | 11 | 35 |
| วิทยาลัยดุริยางคศิลป์ | | 1 | 18 | 10 | | | | | | | | | | | | | 0 | 1 | 18 | 10 | 29 |
| คณะวัฒนธรรมศาสตร์ | | | 1 | 9 | | | | | | | | | | | | | 0 | 0 | 1 | 9 | 10 |
| คณะนิติศาสตร์ | | 1 | 15 | 6 | | | | | | | | | | | | | 0 | 1 | 15 | 6 | 22 |
| สถาบันวิจัยวลัยรุกขเวช | | | | | | | | 8 | | | | | | | | | 0 | 0 | 0 | 8 | 8 |
| สำนักศึกษาทั่วไป | | | | | | | | | | | | | 3 | 8 | | | 0 | 3 | 8 | 0 | 11 |
| สถาบันวิจัยศิลปะและวัฒนธรรมอีสาน | | | | | | | | | | | | | | 1 | | | 0 | 0 | 1 | 0 | 1 |
| รวม | 1 | 17 | 245 | 257 | 0 | 2 | 128 | 320 | 0 | 58 | 66 | 163 | 0 | 3 | 9 | 0 | 1 | 80 | 448 | 740 | 1,269 |
| รวมทั้งหมด | 520 | | | | 450 | | | | 287 | | | | 12 | | | | 1,269 | | | | |

ตาราง 21 สรุปจำนวนอาจารย์ประจำมหาวิทยาลัยมหาสารคาม ปีการศึกษา 2561 จำแนกตามกลุ่มสาขาวิชา คณะ/หน่วยงาน และตำแหน่งทางวิชาการ

| คณะ/หน่วยงาน | มนุษยศาสตร์และสังคมศาสตร์ | | | | วิทยาศาสตร์และเทคโนโลยี | | | | วิทยาศาสตร์สุขภาพ | | | | หน่วยงานสนับสนุนการศึกษา | | | | รวม | | | | |
|---|---------------------------|-----|-----|----|-------------------------|-----|-----|----|-------------------|-----|-----|----|--------------------------|-----|-----|----|-------|-----|-----|----|-------|
| | อ. | ผศ. | รศ. | ศ. | อ. | ผศ. | รศ. | ศ. | อ. | ผศ. | รศ. | ศ. | อ. | ผศ. | รศ. | ศ. | อ. | ผศ. | รศ. | ศ. | รวม |
| คณะมนุษยศาสตร์และสังคมศาสตร์ | 106 | 21 | 4 | | | | | | | | | | | | | | 106 | 21 | 4 | 0 | 131 |
| คณะวิทยาศาสตร์ | | | | | 58 | 76 | 16 | 1 | | | | | | | | | 58 | 76 | 16 | 1 | 151 |
| คณะวิทยาการสารสนเทศ | | | | | 42 | 37 | 1 | | | | | | | | | | 42 | 37 | 1 | 0 | 80 |
| คณะกรรมการท่องเที่ยวและการโรงแรม | 31 | 4 | | | | | | | | | | | | | | | 31 | 4 | 0 | 0 | 35 |
| คณะกรรมการบัญชีและการจัดการ | 94 | 36 | 6 | | | | | | | | | | | | | | 94 | 36 | 6 | 0 | 136 |
| คณะเทคโนโลยี | | | | | 27 | 38 | 7 | 1 | | | | | | | | | 27 | 38 | 7 | 1 | 73 |
| คณะพยาบาลศาสตร์ | | | | | | | | | 25 | 19 | 5 | | | | | | 25 | 19 | 5 | 0 | 49 |
| คณะแพทยศาสตร์ | | | | | | | | | 74 | 25 | 5 | 3 | | | | | 74 | 25 | 5 | 3 | 107 |
| คณะเภสัชศาสตร์ | | | | | | | | | 23 | 27 | 1 | | | | | | 23 | 27 | 1 | 0 | 51 |
| คณะวิศวกรรมศาสตร์ | | | | | 8 | 30 | 8 | 1 | | | | | | | | | 8 | 30 | 8 | 1 | 47 |
| คณะศิลปกรรมศาสตร์ | 23 | 14 | 4 | 1 | | | | | | | | | | | | | 23 | 14 | 4 | 1 | 42 |
| คณะศึกษาศาสตร์ | 46 | 21 | 13 | | | | | | | | | | | | | | 46 | 21 | 13 | 0 | 80 |
| คณะสถาปัตยกรรมศาสตร์ผังเมืองและนฤมิตศิลป์ | | | | | 38 | 19 | 3 | | | | | | | | | | 38 | 19 | 3 | 0 | 60 |
| คณะสัตวแพทยศาสตร์ | | | | | | | | | 35 | 6 | 1 | | | | | | 35 | 6 | 1 | 0 | 42 |
| คณะสาธารณสุขศาสตร์ | | | | | | | | | 23 | 10 | 5 | | | | | | 23 | 10 | 5 | 0 | 38 |
| คณะสิ่งแวดล้อมและทรัพยากรศาสตร์ | | | | | 19 | 11 | 1 | | | | | | | | | | 19 | 11 | 1 | 0 | 31 |
| วิทยาลัยการเมืองการปกครอง | 20 | 13 | 2 | | | | | | | | | | | | | | 20 | 13 | 2 | 0 | 35 |
| วิทยาลัยดุริยางคศิลป์ | 22 | 7 | | | | | | | | | | | | | | | 22 | 7 | 0 | 0 | 29 |
| คณะวัฒนธรรมศาสตร์ | 5 | 4 | 1 | | | | | | | | | | | | | | 5 | 4 | 1 | 0 | 10 |
| คณะนิติศาสตร์ | 6 | 16 | | | | | | | | | | | | | | | 6 | 16 | | | 22 |
| สถาบันวิจัยวลัยรุกขเวช | | | | | 3 | 4 | 1 | | | | | | | | | | 3 | 4 | 1 | 0 | 8 |
| สำนักศึกษาทั่วไป | | | | | | | | | | | | | 11 | | | | 11 | 0 | 0 | 0 | 11 |
| สถาบันวิจัยศิลปะและวัฒนธรรมอีสาน | | | | | | | | | | | | | | | 1 | | 0 | 0 | 1 | 0 | 1 |
| รวม | 353 | 136 | 30 | 1 | 195 | 215 | 37 | 3 | 180 | 87 | 17 | 3 | 11 | 0 | 1 | 0 | 739 | 438 | 85 | 7 | 1,269 |
| รวมทั้งหมด | 520 | | | | 450 | | | | 287 | | | | 12 | | | | 1,269 | | | | |

ตาราง 22 สรุปจำนวนอาจารย์ประจำมหาวิทยาลัยมหาสารคาม ปีการศึกษา 2561 จำแนกตามคณะ/หน่วยงาน และเพศ

| คณะ/หน่วยงาน | ข้าราชการวิชาการ | | พนักงานวิชาการ | | ผู้เชี่ยวชาญ | | รวม | | |
|--|------------------|------|----------------|------|--------------|------|-------|------|-------|
| | ชาย | หญิง | ชาย | หญิง | ชาย | หญิง | ชาย | หญิง | รวม |
| คณะมนุษยศาสตร์และสังคมศาสตร์ | 6 | 7 | 34 | 53 | 13 | 18 | 53 | 78 | 131 |
| คณะวิทยาศาสตร์ | 15 | 21 | 54 | 61 | | | 69 | 82 | 151 |
| คณะวิทยาการสารสนเทศ | 9 | 9 | 37 | 24 | 1 | | 47 | 33 | 80 |
| คณะกรรมการท่องเที่ยวและการโรงแรม | | 1 | 14 | 18 | 2 | | 16 | 19 | 35 |
| คณะกรรมการบัญชีและการจัดการ | 2 | 5 | 53 | 71 | 5 | | 60 | 76 | 136 |
| คณะเทคโนโลยี | 9 | 25 | 12 | 27 | | | 21 | 52 | 73 |
| คณะพยาบาลศาสตร์ | 1 | 17 | 3 | 25 | 1 | 2 | 5 | 44 | 49 |
| คณะแพทยศาสตร์ | 1 | 3 | 33 | 58 | 9 | 3 | 43 | 64 | 107 |
| คณะเภสัชศาสตร์ | 2 | 5 | 15 | 29 | | | 17 | 34 | 51 |
| คณะวิศวกรรมศาสตร์ | 6 | 1 | 28 | 12 | | | 34 | 13 | 47 |
| คณะศิลปกรรมศาสตร์ | 7 | 2 | 19 | 11 | 3 | | 29 | 13 | 42 |
| คณะศึกษาศาสตร์ | 9 | 4 | 26 | 34 | 6 | 1 | 41 | 39 | 80 |
| คณะสถาปัตยกรรมศาสตร์ ผังเมืองและนฤมิตศิลป์ | | 1 | 26 | 28 | 3 | 2 | 29 | 31 | 60 |
| คณะสัตวแพทยศาสตร์ | 2 | | 19 | 21 | | | 21 | 21 | 42 |
| คณะสาธารณสุขศาสตร์ | 2 | | 10 | 23 | 3 | | 15 | 23 | 38 |
| คณะสิ่งแวดล้อมและทรัพยากรศาสตร์ | 1 | 2 | 13 | 13 | 2 | | 16 | 15 | 31 |
| วิทยาลัยการเมืองการปกครอง | 1 | | 16 | 17 | 1 | | 18 | 17 | 35 |
| วิทยาลัยดุริยางคศิลป์ | 1 | | 21 | 3 | 4 | | 26 | 3 | 29 |
| คณะวัฒนธรรมศาสตร์ | 1 | | 6 | 1 | 2 | | 9 | 1 | 10 |
| คณะนิติศาสตร์ | | | 12 | 9 | 1 | | 13 | 9 | 22 |
| สถาบันวิจัยวลัยรุกขเวช | | 4 | 3 | 1 | | | 3 | 5 | 8 |
| สำนักศึกษาทั่วไป | | | | | 2 | 9 | 2 | 9 | 11 |
| สถาบันวิจัยศิลปะและวัฒนธรรมอีสาน | | | | | | 1 | 0 | 1 | 1 |
| รวม | 75 | 107 | 454 | 539 | 58 | 36 | 587 | 682 | 1,269 |
| รวมทั้งหมด | 182 | | 993 | | 94 | | 1,269 | | |

ตาราง 23 สรุปจำนวนข้าราชการสายวิชาการ มหาวิทยาลัยมหาสารคาม ปีการศึกษา 2561

จำแนกตาม คณะ/หน่วยงาน วุฒิการศึกษาและตำแหน่งทางวิชาการ

| คณะ/หน่วยงาน | วุฒิการศึกษา | | | | ตำแหน่งทางวิชาการ | | | | |
|--|--------------|----|-----|-----|-------------------|-----|-----|----|-----|
| | ตรี | โท | เอก | รวม | อ. | ผศ. | รศ. | ศ. | รวม |
| คณะมนุษยศาสตร์และสังคมศาสตร์ | | 7 | 6 | 13 | 9 | 2 | 2 | | 13 |
| คณะวิทยาศาสตร์ | | 8 | 28 | 36 | 6 | 25 | 5 | | 36 |
| คณะวิทยาการสารสนเทศ | | 10 | 8 | 18 | 6 | 11 | 1 | | 18 |
| คณะกรรมการท่องเที่ยวและการโรงแรม | | | 1 | 1 | 1 | | | | 1 |
| คณะกรรมการบัญชีและการจัดการ | | 2 | 5 | 7 | 1 | 4 | 2 | | 7 |
| คณะเทคโนโลยี | | 8 | 26 | 34 | 11 | 15 | 7 | 1 | 34 |
| คณะพยาบาลศาสตร์ | | 2 | 16 | 18 | 5 | 10 | 3 | | 18 |
| คณะแพทยศาสตร์ | | | 4 | 4 | | 4 | | | 4 |
| คณะเภสัชศาสตร์ | | | 7 | 7 | | 7 | | | 7 |
| คณะวิศวกรรมศาสตร์ | | | 7 | 7 | | 5 | 1 | 1 | 7 |
| คณะศิลปกรรมศาสตร์ | 1 | 1 | 7 | 9 | 2 | 3 | 3 | 1 | 9 |
| คณะศึกษาศาสตร์ | | 2 | 11 | 13 | 4 | 4 | 5 | | 13 |
| คณะสถาปัตยกรรมศาสตร์ ผังเมืองและนฤมิตศิลป์ | | 1 | | 1 | 1 | | | | 1 |
| คณะสัตวแพทยศาสตร์ | | | 2 | 2 | | 1 | 1 | | 2 |
| คณะสาธารณสุขศาสตร์ | | | 2 | 2 | 1 | | 1 | | 2 |
| คณะสิ่งแวดล้อมและทรัพยากรศาสตร์ | | 3 | | 3 | 3 | | | | 3 |
| วิทยาลัยการเมืองการปกครอง | | 1 | | 1 | | 1 | | | 1 |
| วิทยาลัยดุริยางคศิลป์ | | | 1 | 1 | | 1 | | | 1 |
| คณะวัฒนธรรมศาสตร์ | | 1 | | 1 | 1 | | | | 1 |
| สถาบันวิจัยวลัยรุกขเวช | | | 4 | 4 | 1 | 3 | | | 4 |
| รวม | 1 | 46 | 135 | 182 | 52 | 96 | 31 | 3 | 182 |

ตาราง 24 สรุปจำนวนพนักงานสายวิชาการมหาวิทยาลัยมหาสารคาม ปีการศึกษา 2561 จำแนกตามคณะ/หน่วยงาน
วุฒิการศึกษา และตำแหน่งทางวิชาการ

| คณะ/หน่วยงาน | วุฒิการศึกษา | | | | ตำแหน่งทางวิชาการ | | | | |
|----------------------------------|--------------|-----|-----|-----|-------------------|-----|-----|----|-----|
| | ตรี | โท | เอก | รวม | อ. | ผศ. | รศ. | ศ. | รวม |
| คณะมนุษยศาสตร์และสังคมศาสตร์ | 2 | 49 | 36 | 87 | 71 | 15 | 1 | | 87 |
| คณะวิทยาศาสตร์ | | 9 | 106 | 115 | 52 | 51 | 11 | 1 | 115 |
| คณะวิทยาการสารสนเทศ | | 34 | 27 | 61 | 36 | 25 | | 0 | 61 |
| คณะกรรมการท่องเที่ยวและการโรงแรม | | 23 | 9 | 32 | 28 | 4 | | 0 | 32 |
| คณะกรรมการบัญชีและการจัดการ | | 43 | 81 | 124 | 88 | 32 | 4 | 0 | 124 |
| คณะเทคโนโลยี | | 4 | 35 | 39 | 16 | 23 | | 0 | 39 |
| คณะพยาบาลศาสตร์ | 1 | 20 | 7 | 28 | 20 | 8 | | 0 | 28 |
| คณะแพทยศาสตร์ | 25 | 16 | 50 | 91 | 69 | 20 | 2 | 0 | 91 |
| คณะเภสัชศาสตร์ | 12 | 5 | 27 | 44 | 23 | 20 | 1 | 0 | 44 |
| คณะวิศวกรรมศาสตร์ | | 3 | 37 | 40 | 8 | 25 | 7 | 0 | 40 |
| คณะศิลปกรรมศาสตร์ | 2 | 17 | 11 | 30 | 19 | 11 | | 0 | 30 |
| คณะศึกษาศาสตร์ | | 23 | 37 | 60 | 41 | 15 | 4 | 0 | 60 |
| ศิลป์ | 2 | 41 | 11 | 54 | 35 | 18 | 1 | 0 | 54 |
| คณะสัตวแพทยศาสตร์ | 19 | 11 | 10 | 40 | 35 | 5 | | 0 | 40 |
| คณะสาธารณสุขศาสตร์ | | 8 | 25 | 33 | 21 | 10 | 2 | 0 | 33 |
| คณะสิ่งแวดล้อมและทรัพยากรศาสตร์ | | 3 | 23 | 26 | 15 | 10 | 1 | 0 | 26 |
| วิทยาลัยการเมืองการปกครอง | | 23 | 10 | 33 | 20 | 12 | 1 | 0 | 33 |
| วิทยาลัยดุริยางคศิลป์ | 1 | 17 | 6 | 24 | 19 | 5 | | 0 | 24 |
| คณะวัฒนธรรมศาสตร์ | | | 7 | 7 | 3 | 4 | | | 7 |
| คณะนิติศาสตร์ | 1 | 15 | 5 | 21 | 6 | 15 | | | 21 |
| สถาบันวิจัยวลัยรุกขเวช | | | 4 | 4 | 2 | 1 | 1 | | 4 |
| รวม | 65 | 364 | 564 | 993 | 627 | 329 | 36 | 1 | 993 |

ตาราง 25 สรุปจำนวนผู้เชี่ยวชาญสายวิชาการ มหาวิทยาลัยมหาสารคาม ปีการศึกษา 2561

จำแนกตามคณะ/หน่วยงาน วุฒิการศึกษา และตำแหน่งทางวิชาการ

| คณะ/หน่วยงาน | วุฒิมหาบัณฑิต | | | | | ตำแหน่งทางวิชาการ | | | | |
|--|---------------|-----|----|-----|-----|-------------------|-----|-----|----|-----|
| | ต่ำกว่าตรี | ตรี | โท | เอก | รวม | อ. | ผศ. | รศ. | ศ. | รวม |
| คณะมนุษยศาสตร์และสังคมศาสตร์ | | 10 | 13 | 8 | 31 | 26 | 4 | 1 | | 31 |
| คณะวิทยาการสารสนเทศ | | | | 1 | 1 | | 1 | | | 1 |
| คณะการท่องเที่ยวและการโรงแรม | | | 1 | 1 | 2 | 2 | | | | 2 |
| คณะการบัญชีและการจัดการ | 1 | | 3 | 1 | 5 | 5 | | | | 5 |
| คณะแพทยศาสตร์ | | | 2 | 10 | 12 | 5 | 1 | 3 | 3 | 12 |
| คณะพยาบาลศาสตร์ | | | 1 | 2 | 3 | | 1 | 2 | | 3 |
| คณะศิลปกรรมศาสตร์ | | | 2 | 1 | 3 | 2 | | 1 | | 3 |
| คณะศึกษาศาสตร์ | | | 1 | 6 | 7 | 1 | 2 | 4 | | 7 |
| คณะสถาปัตยกรรมศาสตร์ ผังเมืองและนฤมิตศิลป์ | | | 4 | 1 | 5 | 2 | 1 | 2 | | 5 |
| คณะสาธารณสุขศาสตร์ | | 1 | 1 | 1 | 3 | 1 | | 2 | | 3 |
| คณะสิ่งแวดล้อมและทรัพยากรศาสตร์ | | | | 2 | 2 | 1 | 1 | | | 2 |
| คณะวัฒนธรรมศาสตร์ | | | | 2 | 2 | 1 | | 1 | | 2 |
| วิทยาลัยการเมืองการปกครอง | | | | 1 | 1 | | | 1 | | 1 |
| วิทยาลัยดุริยางคศิลป์ | | | 1 | 3 | 4 | 3 | 1 | | | 4 |
| คณะนิติศาสตร์ | | | | 1 | 1 | | 1 | | | 1 |
| สำนักศึกษาทั่วไป | | 3 | 8 | | 11 | 11 | | | | 11 |
| สถาบันวิจัยศิลปะและวัฒนธรรมอีสาน | | | 1 | | 1 | | | 1 | | 1 |
| รวม | 1 | 14 | 38 | 41 | 94 | 60 | 13 | 18 | 3 | 94 |

ตาราง 26 สรุปจำนวนพนักงานสายปฏิบัติการมหาวิทยาลัยมหาสารคาม ปีการศึกษา 2561
จำแนกตามคณะ/หน่วยงาน และวุฒิการศึกษา

| คณะ/หน่วยงาน | วุฒิการศึกษา | | | | |
|--|---------------|-----|----|-----|-----|
| | ต่ำกว่า ป.ตรี | ตรี | โท | เอก | รวม |
| คณะมนุษยศาสตร์และสังคมศาสตร์ | | 5 | 4 | | 9 |
| คณะวิทยาศาสตร์ | 1 | 12 | 8 | 1 | 22 |
| คณะวิทยาการสารสนเทศ | 1 | 6 | 3 | | 10 |
| คณะกรรมการท่องเที่ยวและการโรงแรม | | 8 | 3 | | 11 |
| คณะกรรมการบัญชีและการจัดการ | | 36 | 10 | | 46 |
| คณะนิติศาสตร์ | | 1 | 3 | | 4 |
| คณะเทคโนโลยี | 1 | 10 | 3 | | 14 |
| คณะพยาบาลศาสตร์ | | 5 | 3 | | 8 |
| คณะแพทยศาสตร์ | 10 | 146 | 6 | | 162 |
| คณะเภสัชศาสตร์ | | 12 | 4 | | 16 |
| คณะวิศวกรรมศาสตร์ | 3 | 14 | 3 | | 20 |
| คณะศิลปกรรมศาสตร์ | | 2 | 1 | | 3 |
| คณะศึกษาศาสตร์ | 3 | 8 | 13 | | 24 |
| คณะสถาปัตยกรรมศาสตร์ ผังเมืองและนฤมิตศิลป์ | | 3 | 2 | | 5 |
| คณะสาธารณสุขศาสตร์ | | 5 | 4 | | 9 |
| คณะสิ่งแวดล้อมและทรัพยากรศาสตร์ | | 3 | 6 | | 9 |
| คณะสัตวแพทยศาสตร์ | | 8 | 2 | | 10 |
| คณะวัฒนธรรมศาสตร์ | | 6 | 2 | | 8 |
| วิทยาลัยการเมืองการปกครอง | | 16 | 3 | | 19 |
| วิทยาลัยดุริยางคศิลป์ | | 2 | 1 | | 3 |
| บัณฑิตวิทยาลัย | | 2 | 7 | | 9 |
| สำนักศึกษาทั่วไป | | 11 | 9 | | 20 |
| กองกลาง | 4 | 13 | 4 | | 21 |
| กองการเจ้าหน้าที่ | | 6 | 12 | | 18 |
| กองกิจการนิสิต | | 18 | 3 | | 21 |
| กองคลังและพัสดุ | 1 | 32 | 3 | | 36 |
| กองทะเบียนและประมวลผล | | 10 | 8 | | 18 |
| กองบริการการศึกษา | | 5 | 8 | | 13 |
| กองประชาสัมพันธ์และกิจการต่างประเทศ | 3 | 16 | 4 | | 23 |
| กองแผนงาน | | 7 | 11 | | 18 |

ตาราง 26 (ต่อ)

| คณะ/หน่วยงาน | วุฒิการศึกษา | | | | รวม |
|-------------------------------------|---------------|-----|-----|-----|-----|
| | ต่ำกว่า ป.ตรี | ตรี | โท | เอก | |
| กองส่งเสริมการวิจัยและบริการวิชาการ | | 5 | 9 | | 14 |
| กองอาคารสถานที่ | 12 | 23 | 4 | | 39 |
| ศูนย์พัฒนาและประกันคุณภาพการศึกษา | | 3 | 1 | | 4 |
| ศูนย์วิจัยและศึกษาบรรพชีวินวิทยา | | | 4 | | 4 |
| สำนักคอมพิวเตอร์ | | 16 | 3 | | 19 |
| สำนักวิทยบริการ | | 12 | 4 | | 16 |
| สำนักตรวจสอบภายใน | | 4 | 1 | | 5 |
| สถาบันวิจัยวลัยรุกขเวช | | | 3 | | 3 |
| สถาบันวิจัยศิลปะและวัฒนธรรมอีสาน | | 3 | 2 | | 5 |
| รวม | 39 | 494 | 184 | 1 | 718 |

ตาราง 27 สรุปจำนวนข้าราชการประเภทบริหาร วิชาชีพเฉพาะหรือเชี่ยวชาญเฉพาะ และประเภททั่วไป มหาวิทยาลัยมหาสารคาม ปีการศึกษา 2561

| คณะ/หน่วยงาน | ประเภทบริหาร | | | ประเภทวิชาชีพ/เชี่ยวชาญ | | | | ประเภททั่วไป | | | รวมทั้งหมด |
|--|--------------|----|-----|-------------------------|----|-----|-----|--------------|-----|-----|------------|
| | ตรี | โท | รวม | ตรี | โท | เอก | รวม | ต่ำกว่าตรี | ตรี | รวม | |
| คณะมนุษยศาสตร์และสังคมศาสตร์ | | 1 | 1 | 1 | 1 | | 2 | | | | 3 |
| คณะวิทยาศาสตร์ | | 1 | 1 | 1 | 2 | | 3 | | | | 4 |
| คณะวิทยาการสารสนเทศ | | | | | 1 | | 1 | | | | 1 |
| คณะกรรมการท่องเที่ยวและการโรงแรม | | | | | 1 | | 1 | | | | 1 |
| คณะกรรมการบัญชีและการจัดการ | | | | | 1 | | 1 | | | | 1 |
| คณะเทคโนโลยี | | 1 | 1 | 1 | 2 | | 3 | | | | 4 |
| คณะพยาบาลศาสตร์ | | | | | 1 | | 1 | | | | 1 |
| คณะสาธารณสุขศาสตร์ | | | | | 1 | | 1 | | | | 1 |
| คณะแพทยศาสตร์ | | | | | 1 | | 1 | | | | 1 |
| คณะเภสัชศาสตร์ | | | | | 1 | | 1 | | | | 1 |
| คณะวิศวกรรมศาสตร์ | | | | | 1 | | 1 | | | | 1 |
| คณะศิลปกรรมศาสตร์ | | | | | 1 | | 1 | | | | 1 |
| คณะศึกษาศาสตร์ | | | | | 2 | | 2 | | | | 2 |
| คณะสัตวแพทยศาสตร์ | | | | | 1 | | 1 | | | | 1 |
| คณะสิ่งแวดล้อมและทรัพยากรศาสตร์ | | | | | 1 | 1 | 2 | | | | 2 |
| คณะสถาปัตยกรรมศาสตร์ ผังเมือง และนฤมิตศิลป์ | | | | | 1 | | 1 | | | | 1 |
| วิทยาลัยการเมืองการปกครอง | | | | | 1 | | 1 | | | | 1 |
| วิทยาลัยดุริยางคศิลป์ | | | | 1 | 2 | | 3 | | | | 3 |
| คณะวัฒนธรรมศาสตร์ | | | | | | 1 | 1 | | | | 1 |
| คณะนิติศาสตร์ | | | | | 1 | | 1 | | | | 1 |
| บัณฑิตวิทยาลัย | | | | | 2 | | 2 | | | | 2 |
| กองกลาง | | 1 | 1 | 1 | | | 1 | | | | 2 |
| กองการเจ้าหน้าที่ | | | | | 5 | | 5 | | | | 5 |
| กองกิจการนิสิต | | 1 | 1 | 2 | | | 2 | | | | 3 |
| กองคลังและพัสดุ | | | | 3 | 4 | | 7 | | | | 7 |
| กองทะเบียนและประมวลผล | | | | 2 | 2 | | 4 | | | | 4 |
| กองบริการการศึกษา | | 1 | 1 | | 5 | | 5 | | | | 6 |
| กองประชาสัมพันธ์และกิจการต่างประเทศ | | | | 1 | 3 | | 4 | | | | 4 |
| กองแผนงาน | | 1 | 1 | | 2 | | 2 | | | | 3 |

ตาราง 27 (ต่อ)

| คณะ/หน่วยงาน | ประเภทบริหาร | | | ประเภทวิชาชีพ/เชี่ยวชาญ | | | | ประเภททั่วไป | | | รวมทั้งหมด |
|-------------------------------------|--------------|----|-----|-------------------------|----|-----|-----|--------------|-----|-----|------------|
| | ตรี | โท | รวม | ตรี | โท | เอก | รวม | ต่ำกว่าตรี | ตรี | รวม | |
| กองส่งเสริมการวิจัยและบริการวิชาการ | | | | | 2 | | 2 | | | | 2 |
| กองอาคารสถานที่ | | | | 1 | 1 | | 2 | 1 | | 1 | 3 |
| สำนักศึกษาทั่วไป | | | | | 1 | | 1 | | | | 1 |
| สำนักคอมพิวเตอร์ | | 1 | 1 | 1 | 4 | | 5 | | | | 6 |
| สำนักวิทยบริการ | | 1 | 1 | 5 | 16 | 1 | 22 | 1 | | 1 | 24 |
| สถาบันวิจัยศิลปะและวัฒนธรรมอีสาน | | 1 | 1 | 4 | 6 | 1 | 11 | | | | 12 |
| สถาบันวิจัยวลัยรุกขเวช | | 1 | 1 | 2 | 4 | | 6 | | | | 7 |
| สำนักตรวจสอบภายใน | | | | | 1 | | 1 | | | | 1 |
| ศูนย์พัฒนาและประกันคุณภาพ | | | | | 1 | | 1 | | | | 1 |
| รวม | | 11 | 11 | 26 | 82 | 4 | 112 | 2 | | 2 | 125 |

ตาราง 28 สรุปจำนวนลูกจ้างประจำ ลูกจ้างชั่วคราวและพนักงานที่จ้างตามภารกิจ มหาวิทยาลัยมหาสารคาม ปีการศึกษา 2561
จำแนกตามคณะ/หน่วยงาน และวุฒิการศึกษา

| คณะ/หน่วยงาน | ลูกจ้างประจำ | | | ลูกจ้างชั่วคราว | | | | พนักงานที่จ้างตามภารกิจ | | | รวมทั้งหมด |
|-------------------------------------|--------------|-----|-----|-----------------|-----|----|-----|-------------------------|-----|-----|------------|
| | ต่ำกว่าตรี | ตรี | รวม | ต่ำกว่าตรี | ตรี | โท | รวม | ตรี | เอก | รวม | |
| คณะมนุษยศาสตร์และสังคมศาสตร์ | | | 0 | 6 | 22 | 1 | 29 | | | | 29 |
| คณะวิทยาศาสตร์ | | | | 7 | 24 | | 31 | | | | 31 |
| คณะวิทยาการสารสนเทศ | | | | 5 | 13 | | 18 | | | | 18 |
| คณะกรรมการท่องเที่ยวและการโรงแรม | | | | 7 | 12 | 2 | 21 | | | | 21 |
| คณะกรรมการบัญชีและการจัดการ | | | | 6 | 8 | | 14 | | | | 14 |
| คณะเทคโนโลยี | | | | 4 | 15 | 1 | 20 | | | | 20 |
| คณะพยาบาลศาสตร์ | | | | 6 | 12 | | 18 | | | | 18 |
| คณะแพทยศาสตร์ | | | | 92 | 53 | 2 | 147 | 1 | | 1 | 148 |
| คณะเภสัชศาสตร์ | | | | 4 | 5 | | 9 | | | | 9 |
| คณะวิศวกรรมศาสตร์ | | | | 5 | 12 | 8 | 25 | | | | 25 |
| คณะศิลปกรรมศาสตร์ | | | | 2 | 16 | | 18 | | | | 18 |
| คณะศึกษาศาสตร์ | | | | 5 | 13 | 1 | 19 | | | | 19 |
| ศิลป์ | | | | 5 | 12 | 9 | 26 | | | | 26 |
| คณะสัตวแพทยศาสตร์ | | | | 8 | 29 | 1 | 38 | | | | 38 |
| คณะสาธารณสุขศาสตร์ | | | | 5 | 11 | 5 | 21 | | | | 21 |
| คณะสิ่งแวดล้อมและทรัพยากรศาสตร์ | | | | 1 | 7 | 2 | 10 | | | | 10 |
| คณะวัฒนธรรมศาสตร์ | | | | 1 | 2 | | 3 | | | | 3 |
| วิทยาลัยการเมืองการปกครอง | | | | 5 | 7 | 1 | 13 | | | | 13 |
| วิทยาลัยดุริยางคศิลป์ | | | | 1 | 10 | 1 | 12 | | | | 12 |
| คณะนิติศาสตร์ | | | | 2 | 7 | | 9 | | | | 9 |
| บัณฑิตวิทยาลัย | | | | 1 | 4 | | 5 | | | | 5 |
| กองกลาง | 3 | 1 | 4 | 14 | 15 | | 29 | | | | 33 |
| กองการเจ้าหน้าที่ | | | | | 2 | | 2 | | | | 2 |
| กองกิจการนิสิต | | | | 8 | 15 | 1 | 24 | | | | 24 |
| กองคลังและพัสดุ | | | | 4 | 11 | 1 | 16 | | | | 16 |
| กองทะเบียนและประมวลผล | | | | | 6 | 2 | 8 | | | | 8 |
| กองส่งเสริมการวิจัยและบริการวิชาการ | | | | 28 | 33 | | 61 | 1 | 2 | 3 | 64 |
| กองแผนงาน | | | | | 2 | | 2 | | | | 2 |
| กองบริการการศึกษา | | | | | 4 | | 4 | | | | 4 |
| กองอาคารสถานที่ | 2 | | 2 | 533 | 52 | 1 | 586 | | | | 588 |

ตาราง 28 (ต่อ)

| คณะ/หน่วยงาน | ลูกจ้างประจำ | | | ลูกจ้างชั่วคราว | | | | พนักงานที่จ้างตามภารกิจ | | | รวมทั้งหมด |
|-------------------------------------|--------------|-----|-----|-----------------|-----|----|-------|-------------------------|-----|-----|------------|
| | ต่ำกว่าตรี | ตรี | รวม | ต่ำกว่าตรี | ตรี | โท | รวม | ตรี | เอก | รวม | |
| กองประชาสัมพันธ์และกิจการต่างประเทศ | | | | 2 | 17 | 2 | 21 | | | 0 | 21 |
| ศูนย์เครื่องมือกลาง | | | | | | | 0 | | | | 0 |
| ศูนย์พัฒนาและประกันคุณภาพ | | | | | 3 | | 3 | | | | 3 |
| ศูนย์วิจัยและการศึกษาบรรพชีวินวิทยา | | | | | 4 | | 4 | 1 | 5 | 6 | 10 |
| สำนักคอมพิวเตอร์ | | | | 6 | 7 | | 13 | | | | 13 |
| สำนักวิทยบริการ | 5 | 3 | 8 | 6 | 12 | | 18 | | | | 26 |
| สำนักศึกษาทั่วไป | | | | 12 | 13 | 1 | 26 | | | | 26 |
| สำนักตรวจสอบภายใน | | | | | 5 | | 5 | | | | 5 |
| สถาบันวิจัยวลัยรุกขเวช | 6 | | 6 | 30 | 6 | 2 | 38 | | | | 44 |
| สถาบันวิจัยศิลปะและวัฒนธรรมอีสาน | 2 | | 2 | 1 | 6 | | 7 | | | | 9 |
| รวม | 18 | 4 | 22 | 822 | 507 | 44 | 1,373 | 3 | 7 | 10 | 1,405 |

ตาราง 29 สรุปจำนวนอาจารย์ประจำมหาวิทยาลัยมหาสารคาม ที่อยู่ในระหว่างการลาศึกษาต่อ
ปีการศึกษา 2561

| คณะ/หน่วยงาน | ในประเทศ (เต็มเวลา) | | ต่างประเทศ | | รวม |
|--|---------------------|-------|------------|-------|-----|
| | บ.โท | ป.เอก | บ.โท | ป.เอก | |
| คณะมนุษยศาสตร์และสังคมศาสตร์ | | 3 | | 10 | 13 |
| คณะวิทยาศาสตร์ | | 5 | | 1 | 6 |
| คณะวิทยาการสารสนเทศ | | 6 | | 4 | 10 |
| คณะกรรมการท่องเที่ยวและการโรงแรม | | | | 5 | 5 |
| คณะกรรมการบัญชีและการจัดการ | | 12 | | 9 | 21 |
| คณะเทคโนโลยี | | 2 | | 1 | 3 |
| คณะพยาบาลศาสตร์ | 1 | 3 | | | 4 |
| คณะแพทยศาสตร์ | 1 | 2 | | | 3 |
| คณะเภสัชศาสตร์ | | 2 | | 2 | 4 |
| คณะศิลปกรรมศาสตร์ | | 4 | | 1 | 5 |
| คณะศึกษาศาสตร์ | | 2 | | 1 | 3 |
| คณะสถาปัตยกรรมศาสตร์ ผังเมืองและนฤมิตศิลป์ | | 8 | | 2 | 10 |
| คณะสัตวแพทยศาสตร์ | 3 | 3 | | 5 | 11 |
| คณะสาธารณสุขศาสตร์ | | 1 | | 2 | 3 |
| คณะสิ่งแวดล้อมและทรัพยากรศาสตร์ | | | | | 0 |
| วิทยาลัยการเมืองการปกครอง | | 4 | | 3 | 7 |
| วิทยาลัยดุริยางคศิลป์ | | 5 | | | 5 |
| คณะนิติศาสตร์ | 1 | 1 | | 3 | 5 |
| รวม | 6 | 63 | 0 | 49 | 118 |

ตาราง 30 สรุปจำนวนพนักงานราชการ มหาวิทยาลัยมหาสารคาม ปีการศึกษา 2561

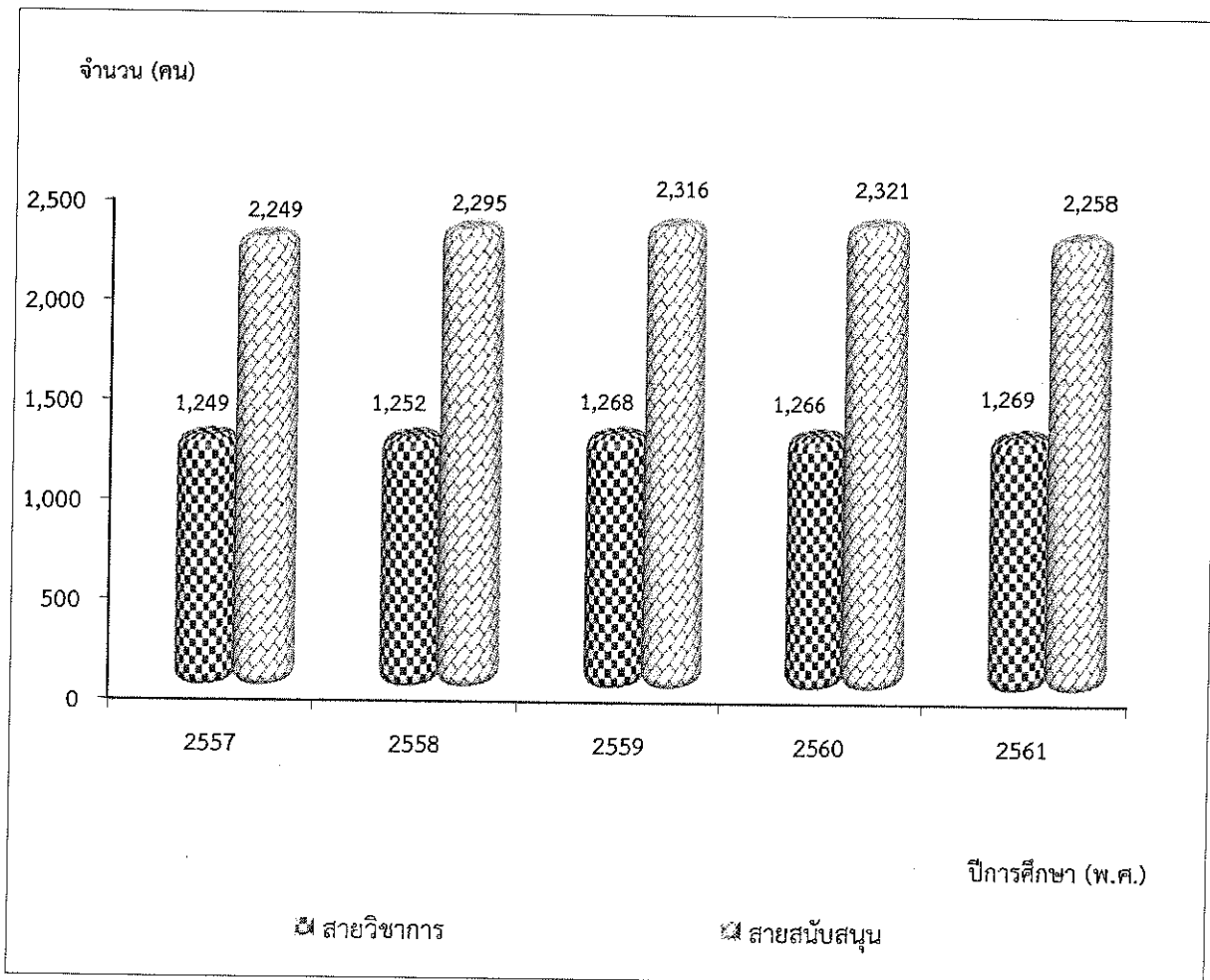
จำแนกตาม คณะ/หน่วยงาน และวุฒิการศึกษา

| คณะ/หน่วยงาน | วุฒิการศึกษา | | | | |
|-------------------------------------|--------------|-----|----|-----|-----|
| | ต่ำกว่าตรี | ตรี | โท | เอก | รวม |
| คณะวิทยาศาสตร์ | | 2 | | | 2 |
| คณะศึกษาศาสตร์ | | 1 | | | 1 |
| คณะสัตวแพทยศาสตร์ | | 1 | | | 1 |
| กองส่งเสริมการวิจัยและบริการวิชาการ | | 1 | | | 1 |
| กองกลาง | | 1 | | | 1 |
| กองทะเบียนและประมวลผล | | 1 | | | 1 |
| กองกิจการนิสิต | | 1 | | | 1 |
| กองอาคารสถานที่ | | 2 | | | 2 |
| รวม | | 10 | | | 10 |

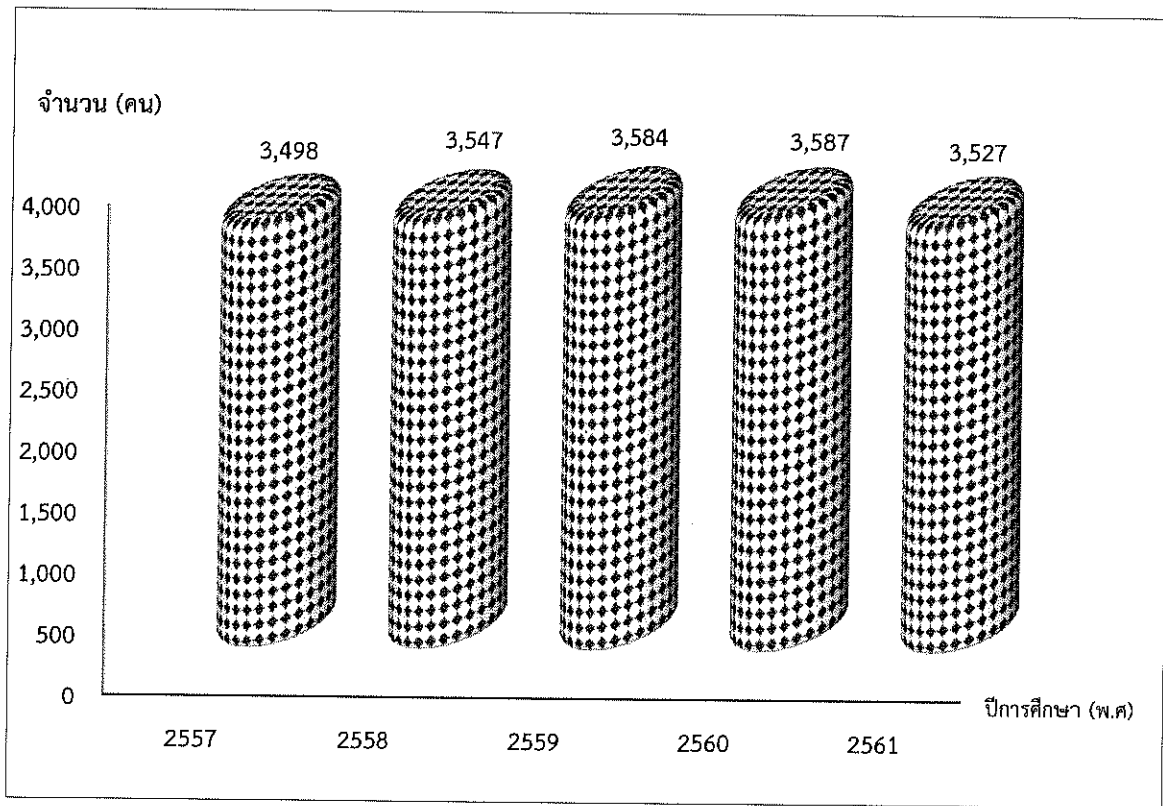
ตาราง 31 เปรียบเทียบจำนวนบุคลากรของมหาวิทยาลัยมหาสารคามในช่วงปี พ.ศ. 2557 - 2561 จำแนกตามสายงาน

| ปี พ.ศ. | สายวิชาการ | | | | | สายสนับสนุน | | | | | | | | รวมทั้งหมด |
|---------|---------------------|-----------------|--------------|------------------------------|-------|--------------------|---------------------|--------|--------------------|---------------|-----------------|----------------|-------|------------|
| | ข้าราชการ (วิชาการ) | พนักงาน วิชาการ | ผู้เชี่ยวชาญ | ผู้มีความรู้ ความสามารถพิเศษ | รวม | ข้าราชการ (บริหาร) | ข้าราชการ (วิชาชีพ) | ทั่วไป | พนักงาน ปฏิบัติการ | ลูกจ้าง ประจำ | ลูกจ้างชั่วคราว | พนักงาน ราชการ | รวม | |
| 2557 | 241 | 902 | 106 | - | 1,249 | 13 | 132 | 4 | 656 | 32 | 1,405 | 7 | 2,249 | 3,498 |
| 2558 | 229 | 928 | 95 | - | 1,252 | 12 | 130 | 3 | 669 | 31 | 1,442 | 8 | 2,295 | 3,547 |
| 2559 | 212 | 966 | 90 | - | 1,268 | 11 | 124 | 3 | 676 | 26 | 1,468 | 8 | 2,316 | 3,584 |
| 2560 | 191 | 985 | 90 | - | 1,266 | 10 | 116 | 2 | 714 | 24 | 1,446 | 9 | 2,321 | 3,587 |
| 2561 | 182 | 993 | 94 | - | 1,269 | 11 | 112 | 2 | 728 | 22 | 1,373 | 10 | 2,258 | 3,527 |

หมายเหตุ ไม่รวมพนักงานและลูกจ้างของโรงเรียนสาธิต มหาวิทยาลัยมหาสารคาม



แผนภูมิ 6 เปรียบเทียบจำนวนบุคลากรสายวิชาการและสายสนับสนุน มหาวิทยาลัยมหาสารคาม ในช่วงปี พ.ศ. 2557 - 2561



แผนภูมิ 7 เปรียบเทียบจำนวนบุคลากรทั้งหมดของมหาวิทยาลัยมหาสารคาม ในช่วงปี พ.ศ. 2557 - 2561

ตาราง 32 สรุปจำนวนบุคลากรโรงเรียนสาธิตมหาวิทยาลัยมหาสารคาม (ฝ่ายประถม) ประจำปีการศึกษา 2561
จำแนกตามประเภทบุคลากรและวุฒิการศึกษา

| ประเภทบุคลากร | วุฒิการศึกษา | | | | รวม |
|-----------------------------|---------------|-----------|-----------|----------|-----------|
| | ต่ำกว่า ป.ตรี | ป.ตรี | ป.โท | ป.เอก | |
| 1. สายวิชาการ (อาจารย์) | | 30 | 19 | 3 | 52 |
| 2. สายสนับสนุน (ปฏิบัติการ) | 21 | 18 | 2 | | 41 |
| รวมทั้งสิ้น | 21 | 48 | 21 | 3 | 93 |

ตาราง 33 สรุปจำนวนบุคลากรโรงเรียนสาธิตมหาวิทยาลัยมหาสารคาม (ฝ่ายมัธยม) ประจำปีการศึกษา 2561
จำแนกตามประเภทบุคลากรและวุฒิการศึกษา

| ประเภทบุคลากร | วุฒิการศึกษา | | | | รวม |
|-----------------------------|---------------|-----------|-----------|----------|------------|
| | ต่ำกว่า ป.ตรี | ป.ตรี | ป.โท | ป.เอก | |
| 1. สายวิชาการ (อาจารย์) | | 37 | 37 | 5 | 79 |
| 2. สายสนับสนุน (ปฏิบัติการ) | 28 | 11 | 6 | | 45 |
| รวมทั้งสิ้น | 28 | 48 | 43 | 5 | 124 |

ตาราง 34 สรุปจำนวนบุคลากรทั้งหมดของโรงเรียนสาธิตมหาวิทยาลัยมหาสารคาม (ฝ่ายมัธยม) และโรงเรียนสาธิตมหาวิทยาลัยมหาสารคาม (ฝ่ายประถม) ประจำปีการศึกษา 2561 จำแนกตามประเภทของบุคลากร

| คณะ/หน่วยงาน | ข้าราชการ | | | | | พนักงาน | | | | | | ผู้เชี่ยวชาญ | | ลูกจ้างประจำ | พนักงานราชการ | ลูกจ้างชั่วคราว | รวม |
|---|-----------|--------|---------|--------|-----|-----------|------------|------------|------------|-----------|-----------|--------------|----------|--------------|---------------|-----------------|------------|
| | สาย | | | | | วิชาการ | | | ปฏิบัติการ | | | | | | | | |
| | วิชาการ | บริหาร | วิชาชีพ | ทั่วไป | รวม | แผนดิน | รายได้ | รวม | แผนดิน | รายได้ | รวม | รายได้ | รวม | | | | |
| โรงเรียนสาธิตมหาวิทยาลัยมหาสารคาม (ฝ่ายประถม) | | | | | | 4 | 30 | 34 | 4 | 8 | 12 | 4 | 4 | | | 43 | 93 |
| โรงเรียนสาธิตมหาวิทยาลัยมหาสารคาม (ฝ่ายมัธยม) | | | | | | 8 | 70 | 78 | | 15 | 15 | 1 | 1 | | | 30 | 124 |
| รวม | | | | | | 12 | 100 | 112 | 4 | 23 | 27 | 5 | 5 | | | 73 | 217 |

ข้อมูลนิสิต

ในปีการศึกษา 2561 มหาวิทยาลัยมหาสารคาม มีนิสิตเข้าใหม่ทั้งหมด จำนวน 10,169 คน แบ่งเป็นนิสิตเข้าใหม่ ณ ศูนย์กลาง จำนวน 10,107 คน ศูนย์บริการวิชาการภายนอก จำนวน 62 คน เป็นนิสิตระดับประกาศนียบัตร จำนวน 22 คน (ร้อยละ 0.22) ระดับปริญญาตรี จำนวน 9,677 คน (ร้อยละ 95.16) ระดับปริญญาโท จำนวน 396 คน (ร้อยละ 3.89) และระดับปริญญาเอก จำนวน 74 คน (ร้อยละ 0.73)

ปัจจุบันมหาวิทยาลัยมหาสารคามมีนิสิตรวมทั้งสิ้น จำนวน 42,628 คน แบ่งเป็นนิสิตรวม ณ ศูนย์กลาง มหาวิทยาลัยมหาสารคาม จำนวน 42,386 คน ศูนย์บริการวิชาการภายนอก จำนวน 242 คน เป็นนิสิตระดับประกาศนียบัตร จำนวน 24 คน (ร้อยละ 0.06) ระดับปริญญาตรี จำนวน 40,378 คน (ร้อยละ 94.72) ระดับปริญญาโท จำนวน 1,578 คน (ร้อยละ 3.70) และระดับปริญญาเอก จำนวน 648 คน (ร้อยละ 1.52)

ในปีการศึกษา 2561 มีนิสิตชาวต่างชาติที่มหาวิทยาลัยมหาสารคาม จำนวนทั้งหมด 179 คน แบ่งเป็น ชาวกัมพูชา จำนวน 69 คน จีน จำนวน 66 คน ลาว จำนวน 16 คน เวียดนาม จำนวน 6 คน พม่า จำนวน 3 คน ญี่ปุ่น จำนวน 3 คน อินโดนีเซีย จำนวน 2 คน บรูไน จำนวน 2 คน อินเดีย จำนวน 2 คน ภูฏาน จำนวน 2 คน สเปน จำนวน 1 คน เดนมาร์ก จำนวน 1 คน เอมิเรตส์ จำนวน 1 คน เยอรมัน จำนวน 1 คน ฝรั่งเศส จำนวน 1 คน อิตาลี จำนวน 1 คน ชูตาน จำนวน 1 คน และแคเมอรูน จำนวน 1 คน

ในปีการศึกษา 2559 - 2560 มหาวิทยาลัยมหาสารคามมีนิสิตสำเร็จการศึกษาจากมหาวิทยาลัยมหาสารคามรวมทั้งสิ้น จำนวน 8,513 คน แบ่งเป็นระดับระดับปริญญาตรี (บัณฑิต) จำนวน 7,828 คน (ร้อยละ 91.95) ระดับปริญญาโท(มหาบัณฑิต) จำนวน 536 คน (ร้อยละ 6.30)และระดับปริญญาเอก(ดุษฎีบัณฑิต) จำนวน 149 คน (ร้อยละ 1.75) รายละเอียดปรากฏในตาราง 35 - 60

ตาราง 35 สรุปจำนวนนิสิตเข้าใหม่ของมหาวิทยาลัยมหาสารคาม ปีการศึกษา 2561 จำแนกตามศูนย์การศึกษา คณะ
ระดับการศึกษา และระบบการศึกษา

| ศูนย์/คณะ | ปี ค.ศ. | ป.ตรี | | ป.ตรี (ต่อเนื่อง) | | ป.ตรี (เทียบเข้า) | | ป. บัณฑิต | ป.โท | | ป.เอก | | รวม | | รวม |
|--|-----------|--------------|------------|-------------------|----------|-------------------|------------|--------------|------------|------------|-----------|----------|---------------|--------------|---------------|
| | | ปกติ | พิเศษ | ปกติ | พิเศษ | ปกติ | พิเศษ | | ปกติ | พิเศษ | ปกติ | พิเศษ | ปกติ | พิเศษ | |
| ศูนย์กลางมหาวิทยาลัยมหาสารคาม | | | | | | | | | | | | | | | |
| คณะมนุษยศาสตร์และสังคมศาสตร์ | | 798 | 144 | | | | | | 36 | 2 | 2 | | 836 | 146 | 982 |
| คณะวิทยาศาสตร์ | | 544 | | | | | | | 17 | 15 | 5 | | 566 | 15 | 581 |
| คณะวิศวกรรมศาสตร์ * | | 729 | 32 | | 4 | | 136 | | 13 | 21 | 4 | | 746 | 193 | 939 |
| คณะพยาบาลศาสตร์ | 22 | 103 | | | | | | | | | | | 125 | 0 | 125 |
| คณะศึกษาศาสตร์ | | 534 | 27 | | | | | | 34 | 116 | 17 | | 585 | 143 | 728 |
| คณะศิลปกรรมศาสตร์ | | 210 | | | | | | | 5 | | 1 | | 216 | 0 | 216 |
| คณะเภสัชศาสตร์ | | 98 | | | | | | | | 11 | | | 98 | 11 | 109 |
| คณะเทคโนโลยี | | 345 | 7 | | | | | | 5 | | 1 | | 351 | 7 | 358 |
| คณะการบัญชีและการจัดการ | | 1,674 | | | | | 223 | | 13 | 16 | | | 1,687 | 239 | 1,926 |
| คณะการท่องเที่ยวและการโรงแรม | | 582 | | | | | | | | 4 | 12 | | 594 | 4 | 598 |
| คณะสถาปัตยกรรมศาสตร์ ผังเมืองและนฤมิตศิลป์ | | 202 | 16 | | | | | | | 5 | | | 202 | 21 | 223 |
| คณะวิทยาการสารสนเทศ | | 446 | 83 | | | | 59 | | 2 | 2 | 7 | | 455 | 144 | 599 |
| วิทยาลัยการเมืองการปกครอง | | 1,062 | | | | | | | | 24 | | | 1,062 | 24 | 1,086 |
| คณะสาธารณสุขศาสตร์ | | 307 | 69 | | | | 39 | | 1 | 6 | 4 | | 312 | 114 | 426 |
| คณะแพทยศาสตร์ | | 155 | | | | | | | 1 | | 12 | | 168 | 0 | 168 |
| คณะสิ่งแวดล้อมและทรัพยากรศาสตร์ | | 148 | 1 | | | | | | 4 | 2 | 3 | | 155 | 3 | 158 |
| คณะสัตวแพทยศาสตร์ | | 53 | | | | | | | | | | | 53 | 0 | 53 |
| คณะวัฒนธรรมศาสตร์ | | 65 | 3 | | | | | | 2 | 6 | 4 | | 71 | 9 | 80 |
| วิทยาลัยดุริยางคศิลป์ | | 108 | 1 | | | | | | 4 | 6 | 2 | | 114 | 7 | 121 |
| สถาบันวิจัยวลัยรุกขเวช | | | | | | | | | 1 | | | | 1 | 0 | 1 |
| คณะนิติศาสตร์ | | 618 | 12 | | | | | | | | | | 618 | 12 | 630 |
| รวมศูนย์กลางมหาวิทยาลัย | 22 | 8,781 | 395 | 0 | 4 | 0 | 457 | 0 | 138 | 236 | 74 | 0 | 9,015 | 1,092 | 10,107 |
| รวมต่อระดับปริญญา | 22 | 9,176 | | 4 | | | 457 | 0 | 374 | | 74 | | 10,107 | | 10,107 |

ตาราง 35 (ต่อ)

| ศูนย์/คณะ | ปีบัตร | ป.ตรี | | บ.ตรี (ต่อเนื่อง) | | บ.ตรี (เทียบเท่า) | | ป.โท | | ป.เอก | | รวม | | รวม | |
|---------------------------------------|--------|-------|-------|-------------------|-------|-------------------|-------|------|-------|-------|-------|------|--------|-------|--------|
| | | ปกติ | พิเศษ | ปกติ | พิเศษ | ปกติ | พิเศษ | ปกติ | พิเศษ | ปกติ | พิเศษ | ปกติ | พิเศษ | | |
| ศูนย์บริการวิชาการ จังหวัดอุดรธานี | | | | | | | | | | | | | | | |
| คณะสาธารณสุขศาสตร์ | | | | | | | 25 | | | 4 | | | | 29 | |
| รวม | | | | | | | 25 | | | 4 | | | | 29 | |
| รวมต่อระดับปริญญา | | | | | | | 25 | | | 4 | | | | 29 | |
| ศูนย์บริการวิชาการ จังหวัดอุบลราชธานี | | | | | | | | | | | | | | | |
| คณะสาธารณสุขศาสตร์ | | | | | | | 15 | | | 18 | | | | 33 | |
| รวม | | | | | | | 15 | | | 18 | | | | 33 | |
| รวมต่อระดับปริญญา | | | | | | | 15 | | | 18 | | | | 33 | |
| รวมทุกศูนย์ | 22 | 8,781 | 395 | 0 | 4 | 0 | 497 | 0 | 138 | 258 | 74 | 0 | 9,015 | 1,154 | 10,169 |
| รวมต่อระดับปริญญา | 22 | 9,176 | | 4 | | 497 | | 0 | 396 | | 74 | | 10,169 | | 10,169 |

* คณะที่มีระดับการศึกษาปริญญาตรี (ต่อเนื่อง) ระบบพิเศษเพิ่มเติมในปีการศึกษา 2561

หมายเหตุ : ข้อมูลจากระบบทะเบียน มหาวิทยาลัยมหาสารคาม ณ วันที่ 24 ตุลาคม 2561

ตาราง 36 สรุปจำนวนนิสิตรวมมหาวิทยาลัยมหาสารคาม ปีการศึกษา 2561 จำแนกตามศูนย์การศึกษา คณะ ระดับ

และระบบการศึกษา

| ศูนย์/คณะ | ป.บ.ตร | ป.ตรี | | ป.ตรี (ต่อเนื่อง) | | ป.ตรี (เทียบเข้า) | | ป.โท | | ป.เอก | | รวมทั้งหมด | | รวม |
|--|--------|--------|-------|-------------------|-------|-------------------|-------|-------|-------|-------|-------|------------|-------|--------|
| | | ปกติ | พิเศษ | ปกติ | พิเศษ | ปกติ | พิเศษ | ปกติ | พิเศษ | ปกติ | พิเศษ | ปกติ | พิเศษ | |
| ศูนย์กลางมหาวิทยาลัยมหาสารคาม | | | | | | | | | | | | | | |
| คณะมนุษยศาสตร์และสังคมศาสตร์ | | 2,496 | 869 | | | | | 20 | 115 | 28 | | 2,544 | 984 | 3,528 |
| คณะวิทยาศาสตร์ | | 1,998 | 22 | | | | | 62 | 57 | 56 | | 2,116 | 79 | 2,195 |
| คณะวิศวกรรมศาสตร์ | | 1,909 | 161 | | 4 | | 376 | 50 | 36 | 69 | | 2,028 | 577 | 2,605 |
| คณะพยาบาลศาสตร์ | 24 | 401 | | | | | | | | | | 425 | | 425 |
| คณะศึกษาศาสตร์ | | 2,572 | 123 | | | | | 86 | 407 | 168 | | 2,826 | 530 | 3,356 |
| คณะศิลปกรรมศาสตร์ | | 764 | 22 | | | | | 18 | 1 | 19 | | 801 | 23 | 824 |
| คณะเภสัชศาสตร์ | | 412 | 193 | | | | | 1 | 65 | 7 | | 420 | 258 | 678 |
| คณะเทคโนโลยี | | 1,281 | 81 | | | | | 27 | 6 | 25 | | 1,333 | 87 | 1,420 |
| คณะกรรมการบัญชีและการจัดการ | | 9,613 | | | | | 517 | 77 | 87 | 39 | | 9,729 | 604 | 10,333 |
| คณะกรรมการท่องเที่ยวและการโรงแรม | | 2,961 | 2 | | | | 1 | | 21 | 12 | | 2,973 | 24 | 2,997 |
| คณะสถาปัตยกรรมศาสตร์ ผังเมือง และนฤมิตศิลป์ | | 980 | 127 | | | | | | | 11 | | 980 | 138 | 1,118 |
| คณะวิทยาการสารสนเทศ | | 1,875 | 422 | | | | 159 | 17 | 59 | 22 | | 1,914 | 640 | 2,554 |
| วิทยาลัยการเมืองการปกครอง | | 3,650 | 392 | | | | | | 75 | 2 | | 3,652 | 467 | 4,119 |
| คณะสาธารณสุขศาสตร์ | | 1,032 | 317 | | | | 98 | 3 | 53 | 31 | | 1,066 | 468 | 1,534 |
| คณะแพทยศาสตร์ | | 669 | | | | | | 5 | | 40 | | 714 | | 714 |
| คณะสิ่งแวดล้อมและทรัพยากรศาสตร์ | | 788 | 41 | | | | | 21 | 8 | 26 | | 835 | 49 | 884 |
| คณะสัตวแพทยศาสตร์ | | 202 | | | | | | | | | | 202 | | 202 |
| คณะวัฒนธรรมศาสตร์ | | 273 | 26 | | | | | 8 | 10 | 72 | | 353 | 36 | 389 |
| วิทยาลัยดุริยางคศิลป์ | | 414 | 35 | | | | | 18 | 24 | 22 | 1 | 454 | 60 | 514 |
| คณะนิติศาสตร์ | | 1,793 | 189 | | | | | | | | | 1,793 | 189 | 1,982 |
| สถาบันวิจัยวลัยรุกขเวช | | | | | | | | 4 | 4 | 7 | | 11 | 4 | 15 |
| รวมศูนย์กลางมหาวิทยาลัย | 24 | 36,083 | 3,022 | 0 | 4 | 0 | 1,151 | 417 | 1,039 | 645 | 1 | 37,169 | 5,217 | 42,386 |
| รวมต่อระดับปริญญา | 24 | 39,105 | | 4 | | 1,151 | | 1,456 | | 646 | | 42,386 | | 42,386 |

ตาราง 36 (ต่อ)

| ศูนย์/คณะ | ป.บัตร | ป.ตรี | | ป.ตรีต่อเนื่อง | | ป.ตรี (เทียบเข้า) | | ป.โท | | ป.เอก | | รวมทั้งหมด | | รวม |
|--|--------|--------|-------|----------------|-------|-------------------|-------|-------|-------|-------|-------|------------|-------|--------|
| | | ปกติ | พิเศษ | ปกติ | พิเศษ | ปกติ | พิเศษ | ปกติ | พิเศษ | ปกติ | พิเศษ | ปกติ | พิเศษ | |
| ศูนย์บริการวิชาการจังหวัดอุดรธานี | | | | | | | | | | | | | | |
| คณะศึกษาศาสตร์ | | | | | | | | | 63 | 1 | | 1 | 63 | 64 |
| คณะสาธารณสุขศาสตร์ | | | | | | | 60 | | 14 | | | | 14 | 74 |
| รวมศูนย์บริการวิชาการจังหวัดอุดรธานี | | | | | | | 60 | | 77 | 1 | | 1 | 77 | 138 |
| รวมต่อระดับปริญญา | | | | | | | 60 | | 77 | 1 | | 78 | | 138 |
| ศูนย์บริการวิชาการจังหวัดอุบลราชธานี | | | | | | | | | | | | | | |
| คณะสาธารณสุขศาสตร์ | | | | | | | 31 | | 44 | | | | 75 | 75 |
| รวมศูนย์บริการวิชาการจังหวัดอุบลราชธานี | | | | | | | 31 | | 44 | | | | 75 | 75 |
| รวมต่อระดับปริญญา | | | | | | | 31 | | 44 | | | 75 | | 75 |
| ศูนย์บริการวิชาการจังหวัดนครราชสีมา อ.เมือง | | | | | | | | | | | | | | |
| คณะศึกษาศาสตร์ | | | | | | | | | 1 | | | | 1 | 1 |
| คณะสาธารณสุขศาสตร์ | | | | | | | 27 | | | | | | 27 | 27 |
| รวมศูนย์บริการวิชาการจังหวัดนครราชสีมา อ.เมือง | | | | | | | 27 | | 1 | | | | 28 | 28 |
| รวมต่อระดับปริญญา | | | | | | | 27 | | 1 | | | 28 | | 28 |
| ศูนย์บริการวิชาการกรุงเทพมหานคร * | | | | | | | | | | | | | | |
| คณะวัฒนธรรมศาสตร์ | | | | | | | | | | 1 | | 1 | | 1 |
| รวมศูนย์บริการวิชาการกรุงเทพมหานคร | | | | | | | | | | 1 | | 1 | | 1 |
| รวมต่อระดับปริญญา | | | | | | | | | | 1 | | 1 | | 1 |
| รวมทุกศูนย์ | 24 | 36,083 | 3,022 | 0 | 4 | 0 | 1,269 | 417 | 1,161 | 647 | 1 | 37,171 | 5,457 | 42,628 |
| รวมต่อระดับปริญญา | 24 | 39,105 | | 4 | | 1,269 | | 1,578 | | 648 | | 42,628 | | 42,628 |

* หมายถึง ปัจจุบันศูนย์บริการวิชาการที่ไม่มีการรับนิสิตแล้ว

หมายเหตุ : ข้อมูลจากระบบทะเบียน มหาวิทยาลัยมหาสารคาม ณ วันที่ 24 ตุลาคม 2561

ตาราง 37 จำนวนผู้ที่สำเร็จการศึกษาจากมหาวิทยาลัยมหาสารคาม รุ่นปีการศึกษา 2559 - 2560 จำแนกตามศูนย์การศึกษา

กลุ่มสาขาวิชา คณะ ระดับและระบบการศึกษา

| ศูนย์/คณะ | บ.บัตร | ป.ตรี | | ป.ตรีต่อเนื่อง | | ป.ตรี (เทียบเข้า) | | ป.โท | | ป.เอก | | รวมทั้งหมด | | รวม |
|--|--------|-------|-------|----------------|-------|-------------------|-------|------|-------|-------|-------|------------|-------|-------|
| | | ปกติ | พิเศษ | ปกติ | พิเศษ | ปกติ | พิเศษ | ปกติ | พิเศษ | ปกติ | พิเศษ | ปกติ | พิเศษ | |
| ศูนย์กลางมหาวิทยาลัยมหาสารคาม | | | | | | | | | | | | | | |
| 1. กลุ่มสาขาวิชามนุษยศาสตร์และสังคมศาสตร์ | | 4,315 | 459 | | 0 | | 333 | 82 | 193 | 92 | 1 | 4,489 | 986 | 5,475 |
| 1.1 คณะศึกษาศาสตร์ | | 368 | 49 | | | | | 26 | 111 | 36 | | 430 | 160 | 590 |
| 1.2 คณะมนุษยศาสตร์และสังคมศาสตร์ | | 569 | 211 | | | | | | 21 | 10 | | 579 | 232 | 811 |
| 1.3 คณะการบัญชีและการจัดการ | | 1,859 | 1 | | | | 316 | 36 | 26 | 21 | | 1,916 | 343 | 2,259 |
| 1.4 คณะศิลปกรรมศาสตร์ | | 127 | 13 | | | | | 17 | | 4 | | 148 | 13 | 161 |
| 1.5 คณะการท่องเที่ยวและการโรงแรม | | 489 | 5 | | | | 17 | | 6 | 1 | | 490 | 28 | 518 |
| 1.6 วิทยาลัยดุริยางคศิลป์ | | 56 | 5 | | | | | 1 | 3 | 3 | 1 | 60 | 9 | 69 |
| 1.7 วิทยาลัยการเมืองการปกครอง | | 544 | 108 | | | | | | 26 | | | 544 | 134 | 678 |
| 1.8 คณะวัฒนธรรมศาสตร์ | | 22 | 24 | | | | | 2 | | 17 | | 41 | 24 | 65 |
| 1.8 คณะนิติศาสตร์ | | 281 | 43 | | | | | | | | | 281 | 43 | 324 |
| 2. กลุ่มสาขาวิชาวิทยาศาสตร์เทคโนโลยี | | 1,518 | 221 | | 0 | | 75 | 56 | 53 | 30 | 8 | 1,604 | 357 | 1,961 |
| 2.1 คณะวิทยาศาสตร์ | | 303 | 1 | | | | | 20 | 19 | 13 | | 336 | 20 | 356 |
| 2.2 คณะเทคโนโลยี | | 389 | 41 | | | | | 7 | 2 | 2 | | 398 | 43 | 441 |
| 2.3 คณะวิศวกรรมศาสตร์ | | 198 | 25 | | | | 57 | 16 | 5 | 11 | 8 | 225 | 95 | 320 |
| 2.4 คณะสถาปัตยกรรมศาสตร์ ผังเมือง และนฤมิตศิลป์ | | 221 | 56 | | | | | | 4 | | | 221 | 60 | 281 |
| 2.5 คณะวิทยาการสารสนเทศ | | 288 | 84 | | | | 18 | 4 | 20 | | | 292 | 122 | 414 |
| 2.6 คณะสิ่งแวดล้อมและทรัพยากรศาสตร์ | | 119 | 14 | | | | | 9 | 2 | 4 | | 132 | 16 | 148 |
| 2.7 สถาบันวิจัยวลัยรุกขเวช | | | | | | | | | 1 | | | | 1 | 1 |
| 3. กลุ่มสาขาวิชาวิทยาศาสตร์สุขภาพ | | 501 | 70 | | 0 | | 187 | 8 | 30 | 8 | | 517 | 287 | 804 |
| 3.1 คณะพยาบาลศาสตร์ | | 83 | | | | | | 6 | 1 | | | 89 | 1 | 90 |
| 3.2 คณะแพทยศาสตร์ | | 122 | 2 | | | | | 2 | | 2 | | 126 | 2 | 128 |
| 3.3 คณะสาธารณสุขศาสตร์ | | 164 | 45 | | | | 187 | | 25 | 6 | | 170 | 257 | 427 |
| 3.4 คณะเภสัชศาสตร์ | | 87 | 23 | | | | | | 4 | | | 87 | 27 | 114 |
| 3.5 คณะสัตวแพทยศาสตร์ | | 45 | | | | | | | | | | 45 | | 45 |
| รวม | 0 | 6,334 | 750 | 0 | 0 | 0 | 595 | 146 | 276 | 130 | 9 | 6,610 | 1,630 | 8,240 |
| รวมต่อระดับปริญญา | 0 | 7,084 | | 0 | | 595 | | 422 | | 139 | | 8,240 | | 8,240 |

ตาราง 37 (ต่อ)

| ศูนย์/คณะ | ป.บัตร | ป.ตรี | | ป.ตรีต่อเนื่อง | | ป.ตรี (เทียบเข้า) | | ป.โท | | ป.เอก | | รวมทั้งหมด | | รวม |
|--|--------|-------|-------|----------------|-------|-------------------|-------|------|-------|-------|-------|------------|-------|-----|
| | | ปกติ | พิเศษ | ปกติ | พิเศษ | ปกติ | พิเศษ | ปกติ | พิเศษ | ปกติ | พิเศษ | ปกติ | พิเศษ | |
| ศูนย์บริการวิชาการจังหวัดอุดรธานี | | | | | | | | | | | | | | |
| คณะศึกษาศาสตร์ | | | | | | | | 56 | 2 | | | 2 | 56 | 58 |
| คณะสาธารณสุขศาสตร์ | | | | | | | 59 | 9 | | | | | 68 | 68 |
| รวมศูนย์บริการวิชาการจังหวัดอุดรธานี | | | | | | | 59 | 65 | 2 | | | 2 | 124 | 126 |
| รวมต่อระดับปริญญา | | | | | | | 59 | 65 | 2 | | | 2 | 126 | 126 |
| ศูนย์บริการวิชาการจังหวัดอุบลราชธานี | | | | | | | | | | | | | | |
| คณะสาธารณสุขศาสตร์ | | | | | | | 85 | 12 | | | | | 97 | 97 |
| รวมศูนย์บริการวิชาการจังหวัดอุบลราชธานี | | | | | | | 85 | 12 | | | | | 97 | 97 |
| รวมต่อระดับปริญญา | | | | | | | 85 | 12 | | | | | 97 | 97 |
| ศูนย์บริการวิชาการจังหวัดนครราชสีมา อ.เมือง | | | | | | | | | | | | | | |
| คณะศึกษาศาสตร์ | | | | | | | | 12 | 1 | | | 1 | 12 | 13 |
| คณะกรรมการบัญชีและการจัดการ | | | | | | | 5 | | | | | | 5 | 5 |
| คณะสาธารณสุขศาสตร์ | | | | | | | | 7 | | | | | 7 | 7 |
| คณะวัฒนธรรมศาสตร์ | | | | | | | | 1 | | | | | 1 | 1 |
| รวมศูนย์บริการวิชาการจังหวัดนครราชสีมา อ.เมือง | | | | | | | 5 | 20 | 1 | | | 1 | 25 | 26 |
| รวมต่อระดับปริญญา | | | | | | | 5 | 20 | 1 | | | 2 | 26 | 26 |
| ศูนย์บริการวิชาการจังหวัดชัยภูมิ | | | | | | | | | | | | | | |
| คณะศึกษาศาสตร์ | | | | | | | | 3 | | | | | 3 | 3 |
| รวมศูนย์บริการวิชาการจังหวัดชัยภูมิ | | | | | | | | 3 | | | | | 3 | 3 |
| รวมต่อระดับปริญญา | | | | | | | | 3 | | | | | 3 | 3 |
| ศูนย์บริการวิชาการจังหวัดสุรินทร์ | | | | | | | | | | | | | | |
| คณะศึกษาศาสตร์ | | | | | | | | 3 | | | | | 3 | 3 |
| คณะสาธารณสุขศาสตร์ | | | | | | | | 2 | | | | | 2 | 2 |
| รวมศูนย์บริการวิชาการจังหวัดสุรินทร์ | | | | | | | | 5 | | | | | 5 | 5 |
| รวมต่อระดับปริญญา | | | | | | | | 5 | | | | | 5 | 5 |
| ศูนย์บริการวิชาการจังหวัดกาฬสินธุ์ | | | | | | | | | | | | | | |
| คณะศึกษาศาสตร์ | | | | | | | | 1 | | | | | 1 | 1 |
| รวมศูนย์บริการวิชาการจังหวัดกาฬสินธุ์ | | | | | | | | 1 | | | | | 1 | 1 |
| รวมต่อระดับปริญญา | | | | | | | | 1 | | | | | 1 | 1 |

ตาราง 37 (ต่อ)

| ศูนย์/คณะ | ป.บัตร | ป.ตรี | | ป.ตรีต่อเนื่อง | | ป.ตรี (เทียบเข้า) | | ป.โท | | ป.เอก | | รวมทั้งหมด | | รวม |
|---------------------------------------|--------|-------|-------|----------------|-------|-------------------|-------|------|-------|-------|-------|------------|-------|-------|
| | | ปกติ | พิเศษ | ปกติ | พิเศษ | ปกติ | พิเศษ | ปกติ | พิเศษ | ปกติ | พิเศษ | ปกติ | พิเศษ | |
| ศูนย์บริการวิชาการจังหวัดศรีสะเกษ | | | | | | | | | | | | | | |
| คณะศึกษาศาสตร์ | | | | | | | | | 7 | | | | 7 | 7 |
| รวมศูนย์บริการวิชาการจังหวัดศรีสะเกษ | | | | | | | | | 7 | | | | 7 | 7 |
| รวมต่อระดับปริญญา | | | | | | | | | 7 | | | | 7 | 7 |
| ศูนย์บริการวิชาการจังหวัดบุรีรัมย์ | | | | | | | | | | | | | | |
| คณะสาธารณสุขศาสตร์ | | | | | | | | | 1 | | | | 1 | 1 |
| รวมศูนย์บริการวิชาการจังหวัดบุรีรัมย์ | | | | | | | | | 1 | | | | 1 | 1 |
| รวมต่อระดับปริญญา | | | | | | | | | 1 | | | | 1 | 1 |
| ศูนย์บริการวิชาการกรุงเทพมหานคร | | | | | | | | | | | | | | |
| คณะวัฒนธรรมศาสตร์ | | | | | | | | | | 3 | | | 3 | 3 |
| วิทยาลัยดุริยางคศิลป์ | | | | | | | | | | 2 | 2 | | 2 | 4 |
| รวมศูนย์บริการวิชาการกรุงเทพมหานคร | | | | | | | | | | 5 | 2 | | 5 | 7 |
| รวมต่อระดับปริญญา | | | | | | | | | | 7 | | | 7 | 7 |
| รวมทุกศูนย์ | 0 | 6,334 | 750 | 0 | 0 | 0 | 744 | 146 | 390 | 138 | 11 | 6,618 | 1,895 | 8,513 |
| รวมทั้งหมด | 0 | 7,084 | | 0 | | 744 | | 536 | | 149 | | 8,513 | | 8,513 |

หมายเหตุ : ข้อมูลจากระบบภาวะการหางานทำ รุ่นปีการศึกษา 2559 - 2560

ตาราง 38 สรุปจำนวนนิสิตใหม่มหาวิทยาลัยมหาสารคาม ปีการศึกษา 2561 จำแนกตามกลุ่มสาขาวิชา คณะ ระดับการศึกษา และระบบการศึกษา

| กลุ่มสาขาวิชา/คณะ | ปี.บ.ตร. | ป.ตรี | | ป.ตรี (ต่อเนื่อง) | | ป.ตรี (เทียบเข้า) | | ป.โท | | ป.เอก | | รวม |
|--|----------|-------|-------|-------------------|-------|-------------------|-------|------|-------|-------|-------|--------|
| | | ปกติ | พิเศษ | ปกติ | พิเศษ | ปกติ | พิเศษ | ปกติ | พิเศษ | ปกติ | พิเศษ | |
| 1. กลุ่มสาขาวิชาวิทยาศาสตร์สุขภาพ | 22 | 716 | 69 | | | | 79 | 2 | 39 | 16 | | 943 |
| คณะพยาบาลศาสตร์ | 22 | 103 | | | | | | | | | | 125 |
| คณะสาธารณสุขศาสตร์ | | 307 | 69 | | | | 79 | 1 | 28 | 4 | | 488 |
| คณะเภสัชศาสตร์ | | 98 | | | | | | | 11 | | | 109 |
| คณะแพทยศาสตร์ | | 155 | | | | | | 1 | | 12 | | 168 |
| คณะสัตวแพทยศาสตร์ | | 53 | | | | | | | | | | 53 |
| 2. กลุ่มสาขาวิชาวิทยาศาสตร์กายภาพ/ชีวภาพ | | 1,483 | 91 | | | | 59 | 29 | 19 | 16 | | 1,697 |
| คณะวิทยาศาสตร์ | | 544 | | | | | | 17 | 15 | 5 | | 581 |
| คณะเทคโนโลยี | | 345 | 7 | | | | | 5 | | 1 | | 358 |
| คณะวิทยาการสารสนเทศ | | 446 | 83 | | | | 59 | 2 | 2 | 7 | | 599 |
| คณะสิ่งแวดล้อมและทรัพยากรศาสตร์ | | 148 | 1 | | | | | 4 | 2 | 3 | | 158 |
| สถาบันวิจัยวลัยรุกขเวช | | | | | | | | 1 | | | | 1 |
| 3. กลุ่มสาขาวิชาวิศวกรรมศาสตร์ | | 729 | 32 | | 4 | | 136 | 13 | 21 | 4 | | 939 |
| คณะวิศวกรรมศาสตร์ | | 729 | 32 | | 4 | | 136 | 13 | 21 | 4 | | 939 |
| 4. กลุ่มสาขาวิชาสถาปัตยกรรมศาสตร์ | | 202 | 16 | | | | | | 5 | | | 223 |
| คณะสถาปัตยกรรมศาสตร์ ผังเมือง และนฤมิตศิลป์ | | 202 | 16 | | | | | | 5 | | | 223 |
| 5. กลุ่มสาขาวิชาบริหารธุรกิจ/นิเทศศาสตร์ | | 2,256 | | | | | 223 | 13 | 20 | 12 | | 2,524 |
| คณะการบัญชีและการจัดการ | | 1,674 | | | | | 223 | 13 | 16 | | | 1,926 |
| คณะการท่องเที่ยวและการโรงแรม | | 582 | | | | | | | 4 | 12 | | 598 |
| 6. กลุ่มสาขาวิชาครุศาสตร์/ศึกษาศาสตร์ | | 534 | 27 | | | | | 34 | 116 | 17 | | 728 |
| คณะศึกษาศาสตร์ | | 534 | 27 | | | | | 34 | 116 | 17 | | 728 |
| 7. กลุ่มสาขาวิชาศิลปกรรมศาสตร์/จิตรศิลป์ | | 318 | 1 | | | | | 9 | 6 | 3 | | 337 |
| คณะศิลปกรรมศาสตร์ | | 210 | | | | | | 5 | | 1 | | 216 |
| วิทยาลัยดุริยางคศิลป์ | | 108 | 1 | | | | | 4 | 6 | 2 | | 121 |
| 8. กลุ่มสาขาวิชามนุษยศาสตร์/สังคมศาสตร์ | | 2,543 | 159 | | | | | 4 | 66 | 6 | | 2,778 |
| คณะมนุษยศาสตร์และสังคมศาสตร์ | | 798 | 144 | | | | | 2 | 36 | 2 | | 982 |
| วิทยาลัยการเมืองการปกครอง | | 1,062 | | | | | | | 24 | | | 1,086 |
| คณะวัฒนธรรมศาสตร์ | | 65 | 3 | | | | | 2 | 6 | 4 | | 80 |
| คณะนิติศาสตร์ | | 618 | 12 | | | | | | | | | 630 |
| รวมทุกกลุ่ม | 22 | 8,781 | 395 | 0 | 4 | 0 | 497 | 104 | 292 | 74 | 0 | 10,169 |
| รวมต่อระดับปริญญา | 22 | 9,176 | | 4 | | | 497 | 396 | | 74 | | 10,169 |

ตาราง 39 สรุปจำนวนนิสิตรวมมหาวิทยาลัยมหาสารคาม ปีการศึกษา 2561 จำแนกตามตามกลุ่มสาขาวิชา คณะ ระดับการศึกษา และระบบการศึกษา

| กลุ่มสาขาวิชา/คณะ | ปีบัตร | ป.ตรี | | ป.ตรี(ต่อเนื่อง) | | ป.ตรี(เทียบเท่า) | | ป บัณฑิต | ป.โท | | ป.เอก | | รวม |
|---|--------|--------|-------|------------------|-------|------------------|-------|-------------|-------|-------|-------|-------|--------|
| | | ปกติ | พิเศษ | ปกติ | พิเศษ | ปกติ | พิเศษ | | ปกติ | พิเศษ | ปกติ | พิเศษ | |
| 1. กลุ่มสาขาวิชาวิทยาศาสตร์สุขภาพ | 24 | 2,716 | 510 | | | | 216 | | 9 | 176 | 78 | | 3,729 |
| คณะพยาบาลศาสตร์ | 24 | 401 | | | | | | | | | | | 425 |
| คณะสาธารณสุขศาสตร์ | | 1,032 | 317 | | | | 216 | | 3 | 111 | 31 | | 1,710 |
| คณะเภสัชศาสตร์ | | 412 | 193 | | | | | | 1 | 65 | 7 | | 678 |
| คณะแพทยศาสตร์ | | 669 | | | | | | | 5 | | 40 | | 714 |
| คณะสัตวแพทยศาสตร์ | | 202 | | | | | | | | | | | 202 |
| 2. กลุ่มสาขาวิชาวิทยาศาสตร์กายภาพ/ชีวภาพ | | 5,942 | 566 | | | | 159 | | 131 | 134 | 136 | | 7,068 |
| คณะวิทยาศาสตร์ | | 1,998 | 22 | | | | | | 62 | 57 | 56 | | 2,195 |
| คณะเทคโนโลยี | | 1,281 | 81 | | | | | | 27 | 6 | 25 | | 1,420 |
| คณะวิทยาการสารสนเทศ | | 1,875 | 422 | | | | 159 | | 17 | 59 | 22 | | 2,554 |
| คณะสิ่งแวดล้อมและทรัพยากรศาสตร์ | | 788 | 41 | | | | | | 21 | 8 | 26 | | 884 |
| สถาบันวิจัยวลัยรุกขเวช | | | | | | | | | 4 | 4 | 7 | | 15 |
| 3. กลุ่มสาขาวิชาวิศวกรรมศาสตร์ | | 1,909 | 161 | | 4 | | 376 | | 50 | 36 | 69 | | 2,605 |
| คณะวิศวกรรมศาสตร์ | | 1,909 | 161 | | 4 | | 376 | | 50 | 36 | 69 | | 2,605 |
| 4. กลุ่มสาขาวิชาสถาปัตยกรรมศาสตร์ | | 980 | 127 | | | | | | | 11 | | | 1,118 |
| คณะสถาปัตยกรรมศาสตร์ ผังเมือง และนฤมิตศิลป์ | | 980 | 127 | | | | | | | 11 | | | 1,118 |
| 5. กลุ่มสาขาวิชาบริหารธุรกิจพาณิชยศาสตร์ | | 12,574 | 2 | | | | 518 | | 77 | 108 | 51 | | 13,330 |
| คณะการบัญชีและการจัดการ | | 9,613 | | | | | 517 | | 77 | 87 | 39 | | 10,333 |
| คณะการท่องเที่ยวและการโรงแรม | | 2,961 | 2 | | | | 1 | | | 21 | 12 | | 2,997 |
| 6. กลุ่มสาขาวิชาครุศาสตร์/ศึกษาศาสตร์ | | 2,572 | 123 | | | | | | 86 | 471 | 169 | | 3,421 |
| คณะศึกษาศาสตร์ | | 2,572 | 123 | | | | | | 86 | 471 | 169 | | 3,421 |
| 7. กลุ่มสาขาวิชาศิลปกรรมศาสตร์/วิจิตรศิลป์ | | 1,178 | 57 | | | | | | 36 | 25 | 41 | 1 | 1,338 |
| คณะศิลปกรรมศาสตร์ | | 764 | 22 | | | | | | 18 | 1 | 19 | | 824 |
| วิทยาลัยดุริยางคศิลป์ | | 414 | 35 | | | | | | 18 | 24 | 22 | 1 | 514 |
| 8. กลุ่มสาขาวิชามนุษยศาสตร์/สังคมศาสตร์ | | 8,212 | 1,476 | | | | | | 28 | 200 | 103 | | 10,019 |
| คณะมนุษยศาสตร์และสังคมศาสตร์ | | 2,496 | 869 | | | | | | 20 | 115 | 28 | | 3,528 |
| วิทยาลัยการเมืองการปกครอง | | 3,650 | 392 | | | | | | | 75 | 2 | | 4,119 |
| คณะวัฒนธรรมศาสตร์ | | 273 | 26 | | | | | | 8 | 10 | 73 | | 390 |
| คณะนิติศาสตร์ | | 1,793 | 189 | | | | | | | | | | 1,982 |
| รวมทุกกลุ่ม | 24 | 36,083 | 3,022 | 0 | 4 | 0 | 1,269 | 0 | 417 | 1,161 | 647 | 1 | 42,628 |
| รวมต่อระดับปริญญา | 24 | 39,105 | | 4 | | 1,269 | | 0 | 1,578 | | 648 | | 42,628 |

ตาราง 40 สรุปจำนวนนิสิตที่สำเร็จการศึกษาจากมหาวิทยาลัยมหาสารคาม ประจำปีการศึกษา 2559-2560 จำแนกตามตามกลุ่มสาขาวิชา

คณะ ระดับการศึกษา และระบบการศึกษา

| กลุ่มสาขาวิชา/คณะ | ป.บัตร | ป.ตรี | | ป.ตรีต่อเนื่อง | | ป.ตรี (เทียบเข้า) | | ป.โท | | ป.เอก | | รวม |
|--|--------|-------|-------|----------------|-------|-------------------|-------|------|-------|-------|-------|-------|
| | | ปกติ | พิเศษ | ปกติ | พิเศษ | ปกติ | พิเศษ | ปกติ | พิเศษ | ปกติ | พิเศษ | |
| 1. กลุ่มสาขาวิชาวิทยาศาสตร์สุขภาพ | | 501 | 70 | | | | 331 | 8 | 61 | 8 | | 979 |
| คณะพยาบาลศาสตร์ | | 83 | | | | | | 6 | 1 | | | 90 |
| คณะเภสัชศาสตร์ | | 87 | 23 | | | | | | 4 | | | 114 |
| คณะสาธารณสุขศาสตร์ | | 164 | 45 | | | | 331 | | 56 | 6 | | 602 |
| คณะแพทยศาสตร์ | | 122 | 2 | | | | | 2 | | 2 | | 128 |
| คณะสัตวแพทยศาสตร์ | | 45 | | | | | | | | | | 45 |
| 2. กลุ่มสาขาวิชาวิทยาศาสตร์กายภาพ/ชีวภาพ | | 1,099 | 140 | | | | 18 | 40 | 44 | 19 | | 1,360 |
| คณะวิทยาศาสตร์ | | 303 | 1 | | | | | 20 | 19 | 13 | | 356 |
| คณะเทคโนโลยี | | 389 | 41 | | | | | 7 | 2 | 2 | | 441 |
| คณะวิทยาการสารสนเทศ | | 288 | 84 | | | | 18 | 4 | 20 | | | 414 |
| คณะสิ่งแวดล้อมและทรัพยากรศาสตร์ | | 119 | 14 | | | | | 9 | 2 | 4 | | 148 |
| สถาบันวิจัยวลัยรุกขเวช | | | | | | | | | 1 | | | 1 |
| 3. กลุ่มสาขาวิชาวิศวกรรมศาสตร์ | | 198 | 25 | | | | 57 | 16 | 5 | 11 | 8 | 320 |
| คณะวิศวกรรมศาสตร์ | | 198 | 25 | | | | 57 | 16 | 5 | 11 | 8 | 320 |
| 4. กลุ่มสาขาวิชาสถาปัตยกรรมศาสตร์ | | 221 | 56 | | | | | | 4 | | | 281 |
| คณะสถาปัตยกรรมศาสตร์ ผังเมือง และนฤมิตศิลป์ | | 221 | 56 | | | | | | 4 | | | 281 |
| 5. กลุ่มสาขาวิชาบริหารธุรกิจพาณิชย์ศาสตร์ | | 2,348 | 6 | | | | 338 | 36 | 32 | 22 | | 2,782 |
| คณะการบัญชีและการจัดการ | | 1,859 | 1 | | | | 321 | 36 | 26 | 21 | | 2,264 |
| คณะการท่องเที่ยวและการโรงแรม | | 489 | 5 | | | | 17 | | 6 | 1 | | 518 |
| 6. กลุ่มสาขาวิชาครุศาสตร์/ศึกษาศาสตร์ | | 368 | 49 | | | | | 26 | 193 | 39 | | 675 |
| คณะศึกษาศาสตร์ | | 368 | 49 | | | | | 26 | 193 | 39 | | 675 |
| 7. กลุ่มสาขาวิชาศิลปกรรมศาสตร์/จิตรศิลป์ | | 183 | 18 | | | | | 18 | 3 | 9 | 3 | 234 |
| คณะศิลปกรรมศาสตร์ | | 127 | 13 | | | | | 17 | | 4 | | 161 |
| วิทยาลัยดุริยางคศิลป์ | | 56 | 5 | | | | | 1 | 3 | 5 | 3 | 73 |
| 8. กลุ่มสาขาวิชามนุษยศาสตร์/สังคมศาสตร์ | | 1,416 | 386 | | | | | 2 | 48 | 30 | | 1,882 |
| คณะมนุษยศาสตร์และสังคมศาสตร์ | | 569 | 211 | | | | | | 21 | 10 | | 811 |
| วิทยาลัยการเมืองการปกครอง | | 544 | 108 | | | | | | 26 | | | 678 |
| คณะนิติศาสตร์ | | 281 | 43 | | | | | | | | | 324 |
| คณะวัฒนธรรมศาสตร์ | | 22 | 24 | | | | | 2 | 1 | 20 | | 69 |
| รวมทุกกลุ่ม | 0 | 6,334 | 750 | 0 | 0 | 0 | 744 | 146 | 390 | 138 | 11 | 8,513 |
| รวมต่อระดับปริญญา | 0 | 7,084 | | 0 | | | 744 | 536 | | 149 | | 8,513 |

หมายเหตุ : ข้อมูลจากระบบภาวะการทำงานทำ รุ่นปีการศึกษา 2559 - 2560

ตาราง 41 จำนวนนิสิตรวม มหาวิทยาลัยมหาสารคาม ปีการศึกษา 2561 จำแนกตามภูมิภาค

| ภูมิภาค | ปีบัตร | ป.ตรี | | ป.ตรี (ต่อเนื่อง) | | ป.ตรี (เทียบเข้า) | | ป.โท | | ป.เอก | | รวม | ร้อยละ |
|-----------------------|--------|--------|-------|-------------------|-------|-------------------|-------|------|-------|-------|-------|--------|--------|
| | | ปกติ | พิเศษ | ปกติ | พิเศษ | ปกติ | พิเศษ | ปกติ | พิเศษ | ปกติ | พิเศษ | | |
| ภาคตะวันออกเฉียงเหนือ | 22 | 31,640 | 2,564 | | 4 | | 1,146 | 365 | 1,063 | 493 | | 37,297 | 87.49 |
| ภาคเหนือ | | 176 | 24 | | | 4 | | 7 | 5 | 20 | | 236 | 0.55 |
| ภาคกลาง | | 3,202 | 329 | | | 90 | | 32 | 62 | 78 | | 3,793 | 8.90 |
| ภาคใต้ | | 259 | 28 | | | 7 | | 5 | 8 | 19 | 1 | 327 | 0.77 |
| ภาคตะวันออก | 2 | 597 | 61 | | | 21 | | | 7 | 8 | | 696 | 1.63 |
| ภาคตะวันตก | | 137 | 16 | | | 1 | | 3 | 5 | 11 | | 173 | 0.41 |
| ไม่ระบุ | | 72 | | | | | | 5 | 11 | 18 | | 106 | 0.25 |
| รวม | 24 | 36,083 | 3,022 | 0 | 4 | 0 | 1,269 | 417 | 1,161 | 647 | 1 | 42,628 | 100.00 |

หมายเหตุ : ข้อมูลจากระบบทะเบียน มหาวิทยาลัยมหาสารคาม ณ วันที่ 24 ตุลาคม 2561

ตาราง 42 (ต่อ)

| คณะ | สัญญาที่ | | | | | | | | | | | | | | | | | | |
|--|----------|-----------|-----|-----|------|-----|---------|------|------|-------|--------|--------|--------|-------|--------|------|-------|----|----|
| | เงิน | เงินเดือน | ครว | พมา | สเบง | บวญ | อิมเอดอ | ปญชช | ญู่ป | เมมทก | เอมเอด | อิมเคอ | เบอรวบ | เมเอด | อิตเคอ | อูตบ | เมมอว | อว | |
| คณะกรรมการส่งเสริมและการโรงแรม | 1 | 1 | 1 | | | | | 7 | 1 | | | | 1 | | | | | 1 | 13 |
| ระดับปริญญาตรี | | | | | | | | 7 | 1 | | | | 1 | | | | | | 13 |
| สาขาการจัดการโรงแรม | | 1 | 1 | | | | | 4 | | | | | | | | | | | 6 |
| สาขาการจัดการท่องเที่ยว | | | 1 | | | | | 3 | | | | | | | | | | | 3 |
| สาขาการท่องเที่ยวและการโรงแรม | 1 | | | | | | | | | | | | | | | | | | 1 |
| สาขาการจัดการท่องเที่ยวนานาชาติ (หลักสูตรภาษาอังกฤษ) | | | | | | | | | 1 | | | | 1 | | | | | 1 | 3 |
| วิทยาลัยดุริยางคศิลป์ | 33 | | 1 | | | | | | | | | | | | | | | | 34 |
| ระดับปริญญาตรี | | 7 | | | | | | | | | | | | | | | | | 7 |
| สาขาดุริยางคศิลป์ | | 7 | | | | | | | | | | | | | | | | | 7 |
| ระดับปริญญาโท | | 11 | 1 | | | | | | | | | | | | | | | | 12 |
| สาขาดุริยางคศาสตร์มหาบัณฑิต | | 11 | 1 | | | | | | | | | | | | | | | | 12 |
| ระดับปริญญาเอก | | 15 | | | | | | | | | | | | | | | | | 15 |
| สาขาดุริยางคศิลป์ | | 15 | | | | | | | | | | | | | | | | | 15 |
| คณะวัฒนธรรมศาสตร์ | 1 | | | | | | | | | | | | | | | | | | 1 |
| ระดับปริญญาโท | | 1 | | | | | | | | | | | | | | | | | 1 |
| สาขาวัฒนธรรมศาสตร์ | | 1 | | | | | | | | | | | | | | | | | 1 |
| คณะเทคโนโลยี | | | | | | | | | | | | | | | | | | | 1 |
| ระดับปริญญาตรี | | | | | | | | 3 | | | | | | | | | | 1 | 6 |
| สาขาพัฒนาผลิตภัณฑ์อาหาร | | | | | | | | 3 | | | | | | | | | | | 3 |
| สาขาประมง | | | | | | | | 2 | | | | | | | | | | | 2 |
| ระดับปริญญาเอก | | | | | | | | 1 | | | | | | | | | | | 1 |
| สาขาเทคโนโลยีชีวภาพ | | | | | | | | | | | | | | | | | | 1 | 2 |
| | | | | | | | | | | | | | | | | | | 1 | 2 |
| | | | | | | | | | | | | | | | | | | | 3 |
| | | | | | | | | | | | | | | | | | | | 3 |

ตาราง 42 (ต่อ)

| คณะ | ปริญญาตรี | | | | | | | | | | | | | รวม | | | | |
|--|-----------|----------|-----|------|------|-------|-------------|---------|---------|------------|---------|--------|---------|-----|--|--|--|----|
| | จีน | เวียดนาม | ลาว | พม่า | สเปน | บรูไน | อินโดนีเซีย | กัมพูชา | ญี่ปุ่น | อเมริกาใต้ | อเมริกา | อังกฤษ | เยอรมัน | | | | | |
| คณะวิทยาศาสตร์และเทคโนโลยี | | | 1 | | | | 6 | | | | | | | 1 | | | | 8 |
| ระดับปริญญาตรี | | | 1 | | | | 6 | | | | | | | 1 | | | | 8 |
| สาขาวิทยาศาสตร์บัณฑิต | | | 1 | | | | | | | | | | | 1 | | | | 1 |
| สาขาเทคโนโลยีสารสนเทศ | | | | | | | 2 | | | | | | | | | | | 2 |
| สาขานิวเคลียร์สหเวช | | | | | | | 3 | | | | | | | 1 | | | | 4 |
| สาขาสีอนมิต | | | | | | | 1 | | | | | | | | | | | 1 |
| คณะแพทยศาสตร์ | | 1 | 2 | 1 | | | 4 | | | | | | | | | | | 8 |
| ระดับปริญญาตรี | | 1 | 2 | 1 | | | 4 | | | | | | | | | | | 8 |
| สาขาแพทยศาสตรบัณฑิต | | | | | | | 4 | | | | | | | | | | | 4 |
| ระดับปริญญาโท | | | | | | | 4 | | | | | | | | | | | 4 |
| สาขาวิทยาศาสตร์สุขภาพ | | | 1 | | | | | | | | | | | | | | | 1 |
| ระดับปริญญาเอก | | | 1 | | | | | | | | | | | | | | | 1 |
| สาขาวิทยาศาสตร์สุขภาพ (หลักสูตรนานาชาติ) | | | 1 | 1 | | | | | | | | | | | | | | 3 |
| สาขาวิทยาศาสตร์สุขภาพ | | 1 | 1 | | | | | | | | | | | | | | | 1 |
| คณะเภสัชศาสตร์ | | | 5 | | | | | | | | | | | | | | | 5 |
| ระดับปริญญาโท | | | | | | | | | | | | | | | | | | 2 |
| สาขาเภสัชกรรมคลินิก | | | 2 | | | | | | | | | | | | | | | 2 |
| ระดับปริญญาเอก | | | 2 | | | | | | | | | | | | | | | 2 |
| สาขาเภสัชศาสตร์ | | | 3 | | | | | | | | | | | | | | | 3 |
| ระดับปริญญาตรี | | | 3 | | | | | | | | | | | | | | | 3 |
| คณะสาธารณสุขศาสตร์ | | 2 | | | | | 7 | | | | | | | | | | | 9 |
| ระดับปริญญาตรี | | 1 | | | | | 7 | | | | | | | | | | | 8 |
| สาขาสาธารณสุขศาสตรบัณฑิต | | | | | | | 7 | | | | | | | | | | | 7 |
| สาขาวิชาอนามัยและความปลอดภัย | | 1 | | | | | | | | | | | | | | | | 1 |
| ระดับปริญญาเอก | | 1 | | | | | | | | | | | | | | | | 1 |
| สาขาสาธารณสุขศาสตรดุษฎีบัณฑิต | | 1 | | | | | | | | | | | | | | | | 1 |
| คณะพยาบาลศาสตร์ | | | | | | | 12 | | | | | | | | | | | 12 |
| ระดับปริญญาตรี | | | | | | | 12 | | | | | | | | | | | 12 |
| สาขาพยาบาลศาสตร์ | | | | | | | 12 | | | | | | | | | | | 12 |

ตาราง 42 (ต่อ)

| คณะ | สัญชาติ | | | | | | | | | | | | | | รวม | | |
|---------------------------------|---------|----------|-----|------|------|-------|------------|---------|---------|----------|----------|---------|----------|--------|-----|--------|--------|
| | จีน | เวียดนาม | ลาว | พม่า | สเปน | บรูไน | ฟิลิปปินส์ | กัมพูชา | ญี่ปุ่น | เดนมาร์ก | ออสเตรีย | เยอรมัน | ฝรั่งเศส | อิตาลี | | ยูเครน | เกาหลี |
| ระดับปริญญาโท | | | | | | | | 1 | | | | | | | | | 1 |
| สาขาวิศวกรรมไฟฟ้าและคอมพิวเตอร์ | | | | | | | | 1 | | | | | | | | | 1 |
| ระดับปริญญาเอก | | | | | | | | 1 | | | | | | | | | 1 |
| สาขาวิศวกรรมไฟฟ้าและคอมพิวเตอร์ | | | | | | | | 1 | | | | | | | | | 1 |
| รวมทั้งหมด | 66 | 6 | 16 | 3 | 1 | 2 | 2 | 69 | 3 | 1 | 1 | 2 | 1 | 1 | 1 | 1 | 179 |
| รวมทั้งหมด | 179 | | | | | | | | | | | | | | | | |

หมายเหตุ ข้อมูล ณ วันที่ 11 ตุลาคม 2561

ตาราง 43 สรุปจำนวนนิสิตที่เข้าพักในมหาวิทยาลัยมหาสารคาม ปีการศึกษา 2561

| หอพัก | ประเภท | รับได้ทั้งหมด | | ภาคเรียนที่ 1/2561 | | | | | รวม | เพิ่ม+/ ลด- |
|---------------------------|--------|---------------|-------|--------------------|-------|------|------|--------|-------|----------------|
| | | ห้อง | คน | ปี 1 | ปี 2 | ปี 3 | ปี 4 | อื่น ๆ | | |
| กันทรวิชัย | หญิง | 153 | 582 | 186 | 151 | 120 | 93 | 3 | 553 | 29 |
| วาปีปทุม | หญิง | 153 | 582 | 135 | 160 | 111 | 55 | 7 | 468 | 114 |
| กุดรัง(พัฒลม) | หญิง | 74 | 148 | 19 | 44 | 64 | 7 | - | 134 | 14 |
| กุดรัง(ปรับอากาศ) | หญิง | 105 | 210 | 81 | 57 | 48 | 11 | 1 | 198 | 12 |
| ยางสีสุราช | หญิง | 179 | 704 | 252 | 185 | 172 | 61 | - | 670 | 34 |
| พยัคฆภูมิพิสัย(พัฒลม) | ชาย | 106 | 314 | ปิดปรับปรุง | | | | | - | 314 |
| พยัคฆภูมิพิสัย(ปรับอากาศ) | หญิง | 72 | 216 | ปิดปรับปรุง | | | | | - | 216 |
| โกสุมพิสัย(พัฒลม) | หญิง | 72 | 216 | 26 | 66 | 53 | 47 | 1 | 193 | 23 |
| โกสุมพิสัย(ปรับอากาศ) | หญิง | 106 | 314 | 200 | 67 | 24 | 14 | 3 | 308 | 6 |
| นาดูน(นักเรียนสาธิตมัธยม) | หญิง | 179 | 358 | 6 | 8 | 7 | 11 | 2 | 34 | 324 |
| เชียงยืน | ชาย | 198 | 385 | 85 | 132 | 86 | 57 | 2 | 362 | 23 |
| บรบือ | หญิง | 198 | 385 | 49 | 60 | 63 | 149 | 9 | 330 | 55 |
| ชื่นชม | หญิง | 155 | 310 | 7 | 10 | 6 | - | - | 23 | 287 |
| ชัยพฤกษ์ | หญิง | 34 | 68 | 2 | 2 | 14 | 15 | 1 | 34 | 34 |
| ปทุมเวศน์ | หญิง | 34 | 68 | | 1 | 5 | 19 | 9 | 34 | 34 |
| ราชพฤกษ์ (2 เตี้ยง) | ชาย | 37 | 74 | 31 | 9 | 17 | 10 | 2 | 69 | 5 |
| ชงโค | หญิง | 37 | 74 | 10 | 13 | 32 | 13 | 3 | 71 | 3 |
| อินทนิล | หญิง | 37 | 74 | 15 | 23 | 7 | 5 | - | 50 | 24 |
| ชวนชม | หญิง | 37 | 74 | 7 | 36 | 10 | 20 | 1 | 74 | 0 |
| เบญจมาศ | หญิง | 37 | 74 | 9 | 15 | 16 | 5 | 1 | 46 | 28 |
| ปาริชาติ | ชาย | 37 | 74 | 45 | 5 | 8 | 10 | 1 | 69 | 5 |
| พุทธรักษา | หญิง | 37 | 74 | 20 | 16 | 13 | 22 | - | 71 | 3 |
| การเวก | หญิง | 38 | 152 | 7 | 13 | 24 | 26 | - | 70 | 82 |
| การเกด | หญิง | 37 | 148 | 7 | 12 | 15 | 18 | - | 52 | 96 |
| รวม | | 2,152 | 5,678 | 1,199 | 1,085 | 915 | 668 | 46 | 3,913 | 1,765 |

ข้อมูล ณ วันที่ 3 มกราคม 2562

ตาราง 44 สรุปจำนวนนิสิตเข้าใหม่ของมหาวิทยาลัยมหสารคาม ปีการศึกษา 2561 จำแนกตามกลุ่มสาขาวิชา คณะ ระดับการศึกษา ระบบการศึกษา และเพศ

| ศูนย์/คณะ | ป.ตรี | | ป.ตรี | | ป.ตรี (ต่อเนื่อง) | | ป.ตรี (เทียบเข้า) | | ป.โท | | ป.เอก | | รวม | | รวม ทั้งเพศ | | | | |
|--|-------|-------|-------|-------|-------------------|------|-------------------|------|------|------|-------|------|-----|------|-------------|-------|-------|------|-------|
| | ชาย | หญิง | ชาย | หญิง | ชาย | หญิง | ชาย | หญิง | ชาย | หญิง | ชาย | หญิง | ชาย | หญิง | | | | | |
| | | | | | | | | | | | | | | | | ปกติ | พิเศษ | ปกติ | พิเศษ |
| กลุ่มสาขาวิชาวิทยาศาสตร์และเทคโนโลยี | 1,073 | 1,341 | 102 | 37 | | | 176 | 19 | 22 | 20 | 25 | 20 | 14 | 6 | 1,109 | 1,367 | 307 | 76 | 2,859 |
| คณะวิทยาศาสตร์ | | 122 | 422 | | | | | | 6 | 11 | 7 | 8 | 3 | 2 | 131 | 435 | 7 | 8 | 581 |
| คณะวิศวกรรมศาสตร์ | | 450 | 279 | 4 | 4 | | 131 | 5 | 10 | 3 | 13 | 8 | 4 | | 464 | 282 | 176 | 17 | 939 |
| คณะเทคโนโลยี | | 85 | 260 | 3 | 4 | | | | 2 | 3 | | | | 1 | 87 | 264 | 3 | 4 | 358 |
| คณะวิทยาการสารสนเทศ | | 283 | 163 | 63 | 20 | | 45 | 14 | 1 | 1 | 1 | 1 | 5 | 2 | 289 | 166 | 109 | 35 | 599 |
| คณะสิ่งแวดล้อมและทรัพยากรศาสตร์ | | 44 | 104 | | 1 | | | | 3 | 1 | 1 | 1 | 2 | 1 | 49 | 106 | 1 | 2 | 158 |
| คณะสถาปัตยกรรมศาสตร์ สิ่งเมือง และภูมิสถาปัตย์ | | 89 | 113 | 8 | 8 | | | | | | 3 | 2 | | | 89 | 113 | 11 | 10 | 223 |
| สถาบันวิจัยอัญมณีและเครื่องประดับ | | | | | | | | | | 1 | | | | | 0 | 1 | 0 | 0 | 1 |
| กลุ่มสาขาวิชาวิทยาศาสตร์สุขภาพ | 4 | 18 | 563 | 12 | 57 | | 21 | 58 | 1 | 1 | 9 | 30 | 5 | 11 | 163 | 593 | 42 | 145 | 913 |
| คณะพยาบาลศาสตร์ | | 4 | 18 | 10 | 93 | | | | | | | | | | 14 | 111 | 0 | 0 | 125 |
| คณะเภสัชศาสตร์ | | | 36 | 62 | | | | | | 2 | 9 | | | | 36 | 62 | 2 | 9 | 109 |
| คณะสาธารณสุขศาสตร์ | | | 42 | 265 | 12 | 57 | | 21 | 58 | 1 | 7 | 21 | 1 | 3 | 44 | 268 | 40 | 136 | 488 |
| คณะสัตวแพทยศาสตร์ | | | 49 | 106 | | | | | | 1 | | | 4 | 8 | 53 | 115 | 0 | 0 | 168 |
| คณะสัตวบาลศาสตร์ | | | 16 | 37 | | | | | | | | | | | 16 | 37 | 0 | 0 | 53 |
| กลุ่มสาขาวิชามนุษยศาสตร์และสังคมศาสตร์ | | | 1,595 | 4,098 | 51 | 136 | | 21 | 202 | 28 | 99 | 109 | 16 | 22 | 1,637 | 4,112 | 171 | 447 | 6,367 |
| คณะมนุษยศาสตร์และสังคมศาสตร์ | | | 151 | 647 | 33 | 111 | | | 2 | | 15 | 21 | | 2 | 153 | 649 | 48 | 132 | 982 |
| คณะศึกษาศาสตร์ | | | 203 | 331 | 8 | 19 | | | 13 | 21 | 54 | 62 | 6 | 11 | 222 | 363 | 62 | 81 | 728 |
| คณะศิลปกรรมศาสตร์ | | | 89 | 121 | | | | | 4 | 1 | | | 1 | | 94 | 122 | 0 | 0 | 216 |
| คณะการบัญชีและการจัดการ | | | 307 | 1,367 | | | | | | | | | | | 311 | 1,376 | 24 | 215 | 1,926 |
| คณะการท่องเที่ยวและการโรงแรม | | | 125 | 457 | | | | | | | 2 | 2 | 6 | 6 | 131 | 463 | 2 | 2 | 598 |

ตาราง 44 (ต่อ)

| ศูนย์/คณะ | ปีบัตร | | ป.ตรี | | ป.ตรีต่อเนื่อง | | | | ป.โท | | | | ป.เอก | | | | รวม | | รวมทั้งหมด | | | | | | | | | |
|---------------------------|--------|--------|-------|--------|----------------|--------|------|--------|------|--------|------|--------|-------|--------|------|--------|-----|-----|------------|-----|------|-------|------|-------|-------|-------|------|--------|
| | ป.กค | ป.หญิง | ป.กค | ป.หญิง | ป.กค | ป.หญิง | ป.กค | ป.หญิง | ป.กค | ป.หญิง | ป.กค | ป.หญิง | ป.กค | ป.หญิง | ป.กค | ป.หญิง | รวม | รวม | | | | | | | | | | |
| | | | | | | | | | | | | | | | | | | | | ชาย | หญิง | ชาย | หญิง | ชาย | หญิง | ชาย | หญิง | ชาย |
| วิทยาลัยการเมืองการปกครอง | | 387 | 675 | | | | | | | | | | | | | | 387 | 675 | 19 | 5 | 5 | 1,086 | | | | | | |
| วิทยาลัยดุริยางคศิลป์ | | 86 | 22 | 1 | | | | | | 3 | 1 | 4 | 2 | | | | 91 | 23 | 5 | 2 | 2 | 121 | | | | | | |
| คณะวิทยาศาสตร์ | | 27 | 38 | 2 | 1 | | | | | 2 | 2 | 4 | 1 | 3 | | | 30 | 41 | 4 | 5 | 5 | 80 | | | | | | |
| คณะนิติศาสตร์ | | | 218 | 400 | 7 | 5 | | | | | | | | | | | 218 | 400 | 7 | 5 | 5 | 630 | | | | | | |
| รวม | 4 | 18 | 2,819 | 5,962 | 165 | 230 | 0 | 0 | 4 | 0 | 4 | 0 | 0 | 218 | 279 | 51 | 53 | 133 | 159 | 35 | 39 | 0 | 0 | 2,909 | 6,072 | 520 | 668 | 10,169 |
| รวมต่อระดับปริญญา | 22 | | 8,781 | | 395 | | 0 | 0 | 4 | 0 | 4 | 0 | 497 | | | 104 | | 292 | | 74 | | 0 | | 8,981 | | 1,188 | | 10,169 |
| รวมต่อระดับปริญญา | 22 | | | | | | | 4 | | | | | | 497 | | | | 396 | | 74 | | | | | | | | 10,169 |

หมายเหตุ : ข้อมูลจากระบบทะเบียน มหาวิทยาลัยมหิดลตาม ณ วันที่ 24 ตุลาคม 2561

ตาราง 45 สรุปจำนวนนิสิตรวมของมหาวิทยาลัยมหสารคาม ปีการศึกษา 2561 จำแนกตามกลุ่มสาขาวิชา คณะ ระดับการศึกษา ระบบการศึกษา และเพศ

| ศูนย์/คณะ | ป.ตรี | | ป.ตรี (ต่อเนื่อง) | | ป.ตรี (เทียบเข้า) | | ป.โท | | ป.เอก | | | | รวมทั้งหมด | | | | | |
|--|-------|--------|-------------------|-------|-------------------|------|------|------|-------|------|-----|------|------------|-------|-------|--------|--------|--------|
| | ป.ตรี | | ป.ตรี (ต่อเนื่อง) | | ป.ตรี (เทียบเข้า) | | ป.โท | | ป.เอก | | รวม | | | | | | | |
| | ชาย | หญิง | ชาย | หญิง | ชาย | หญิง | ชาย | หญิง | ชาย | หญิง | ชาย | หญิง | | | | | | |
| กลุ่มสาขาวิชาวิทยาศาสตร์และเทคโนโลยี | 3,711 | 5,120 | 528 | 326 | 477 | 58 | 103 | 78 | 102 | 79 | 121 | 84 | 3,935 | 5,282 | 1,111 | 463 | 10,791 | |
| คณะวิทยาศาสตร์ | 428 | 1,570 | 2 | 20 | | | 25 | 37 | 20 | 37 | 24 | 32 | 477 | 1,639 | 22 | 57 | 2,195 | |
| คณะวิศวกรรมศาสตร์ | 1,177 | 732 | 125 | 36 | 355 | 21 | 39 | 11 | 28 | 8 | 56 | 13 | 1,272 | 756 | 512 | 65 | 2,605 | |
| คณะเทคโนโลยี | 328 | 953 | 32 | 49 | | | 11 | 16 | 2 | 4 | 8 | 17 | 347 | 986 | 34 | 53 | 1,420 | |
| คณะวิทยาศาสตร์สารสนเทศ | 1,133 | 742 | 283 | 139 | 122 | 37 | 16 | 1 | 36 | 23 | 18 | 4 | 1,167 | 747 | 441 | 199 | 2,554 | |
| คณะสิ่งแวดล้อมและทรัพยากรศาสตร์ | 212 | 576 | 10 | 31 | | | 9 | 12 | 5 | 3 | 13 | 13 | 234 | 601 | 15 | 34 | 884 | |
| คณะสถาปัตยกรรมศาสตร์ ผังเมือง และนิตยศิลป์ | 433 | 547 | 76 | 51 | | | | | 8 | 3 | | | 433 | 547 | 84 | 54 | 1,118 | |
| สถาบันวิจัยวัสดุรugged | | | | | | | 3 | 1 | 3 | 1 | 2 | 5 | 0 | 0 | 0 | 0 | | |
| กลุ่มสาขาวิชาวิทยาศาสตร์สุขภาพ | 4 | 20 | 523 | 2,193 | 87 | 423 | 43 | 173 | 2 | 7 | 51 | 125 | 29 | 49 | 558 | 2,269 | 181 | 3,729 |
| คณะพยาบาลศาสตร์ | 4 | 20 | 45 | 356 | | | | | | | | | | | 49 | 376 | 0 | 425 |
| คณะเภสัชศาสตร์ | | | 110 | 302 | | | 1 | 16 | 49 | 4 | 3 | | 114 | 306 | 66 | 192 | 678 | |
| คณะสาธารณสุขศาสตร์ | | | 133 | 899 | | | 43 | 173 | 1 | 2 | 35 | 76 | 13 | 18 | 147 | 919 | 115 | 1,710 |
| คณะแพทยศาสตร์ | | | 179 | 490 | | | 1 | 4 | | | 12 | 28 | 192 | 522 | 0 | 0 | 714 | |
| คณะสัตวแพทยศาสตร์ | | | 56 | 146 | | | | | | | | | 56 | 146 | 0 | 0 | 202 | |
| กลุ่มสาขาวิชามนุษยศาสตร์และสังคมศาสตร์ | 7,001 | 17,535 | 590 | 1,068 | 44 | 474 | 106 | 121 | 313 | 491 | 175 | 189 | 1 | 0 | 7,282 | 17,845 | 948 | 28,108 |
| คณะมนุษยศาสตร์และสังคมศาสตร์ | 460 | 2,036 | 207 | 662 | | | 19 | 1 | 53 | 62 | 12 | 16 | 491 | 2,053 | 260 | 724 | 3,528 | |
| คณะศึกษาศาสตร์ | 853 | 1,719 | 66 | 57 | | | 33 | 53 | 158 | 313 | 73 | 96 | 959 | 1,868 | 224 | 370 | 3,421 | |
| คณะศิลปกรรมศาสตร์ | 336 | 428 | 8 | 14 | | | 13 | 5 | | 1 | 12 | 7 | 361 | 440 | 8 | 15 | 824 | |
| คณะการบัญชีและการจัดการ | 1,793 | 7,820 | | | 44 | 473 | 21 | 56 | 18 | 69 | 6 | 33 | 1,820 | 7,909 | 62 | 542 | 10,333 | |
| คณะการท่องเที่ยวและการโรงแรม | 596 | 2,365 | | 2 | | 1 | | | 10 | 11 | 6 | 6 | 602 | 2,371 | 10 | 14 | 2,997 | |

ตาราง 45 (ต่อ)

| ศูนย์/คณะ | ป.ป.ตร | | ป.ตร | | ป.ตรต่อเนื่อง | | ป.ตรต่อเนื่อง | | ป.ท | | ป.เอก | | รวม | | รวมทั้งหมด | | | | | | | | | | | | |
|---------------------------|--------|------|--------|--------|---------------|-------|---------------|------|------|------|-------|------|-------|------|------------|-------|-------|-----|-------|-----|---|---|--------|--------|-------|-------|--------|
| | ปกติ | | พิเศษ | | ปกติ | | พิเศษ | | ปกติ | | พิเศษ | | ปกติ | | | พิเศษ | | | | | | | | | | | |
| | ชาย | หญิง | ชาย | หญิง | ชาย | หญิง | ชาย | หญิง | ชาย | หญิง | ชาย | หญิง | ชาย | หญิง | | ชาย | หญิง | | | | | | | | | | |
| วิทยาลัยการเมืองการปกครอง | | | 1,308 | 2,342 | 170 | 222 | | | | | | | | | 1,310 | 2,342 | 218 | 249 | 4,119 | | | | | | | | |
| วิทยาลัยดุริยางคศิลป์ | | | 336 | 78 | 28 | 7 | | | 14 | 4 | 21 | 3 | 18 | 4 | 368 | 86 | 50 | 10 | 514 | | | | | | | | |
| คณะวัฒนธรรมศาสตร์ | | | 107 | 166 | 14 | 12 | | | 6 | 2 | 5 | 5 | 46 | 27 | 159 | 195 | 19 | 17 | 390 | | | | | | | | |
| คณะนิติศาสตร์ | | | 1212 | 581 | 97 | 92 | | | | | | | | | 1,212 | 581 | 97 | 92 | 1,982 | | | | | | | | |
| รวม | 4 | 20 | 11,235 | 26,868 | 1,205 | 1,817 | 0 | 0 | 4 | 4 | 0 | 0 | 564 | 705 | 211 | 206 | 466 | 695 | 325 | 322 | 1 | 0 | 11,775 | 25,396 | 2,240 | 3,217 | 42,628 |
| รวมต่อระดับปริญญา | 24 | | 36,083 | | 3,022 | | 0 | 0 | 4 | 4 | 0 | 0 | 1,269 | | 417 | | 1,161 | | 647 | | 1 | | 37,171 | | 5,457 | | 42,628 |
| รวมต่อระดับปริญญา | 24 | | 39,105 | | | | 4 | | | | | | 1,269 | | 1,578 | | 648 | | | | | | 42,628 | | | | |

หมายเหตุ : ข้อมูลจากระบบทะเบียน มหาวิทยาลัยมหสารคาม ณ วันที่ 24 ตุลาคม 2561

ตาราง 46 สรุปจำนวนนิสิตสำเร็จการศึกษาจากมหาวิทยาลัยมหสารคาม ปีการศึกษา 2559 - 2560 จำแนกตามกลุ่มสาขาวิชา คณะ ระดับการศึกษา ระบบการศึกษา และเพศ

| ศูนย์/คณะ | ป.บัตร | | ป.ตรี | | ป.ตรีต่อเมือง | | | | ป.ตรี (เทียบเข้า) | | | | ป.โท | | | | ป.เอก | | | | รวม | | | | รวมทั้งหมด |
|---|----------|-------|----------|------|---------------|----------|-----|----------|-------------------|------|----------|------|----------|------|------|----------|-------|----------|-------|-------|----------|------|----------|------|------------|
| | ชาย หญิง | | ชาย หญิง | | ป.กต | ชาย หญิง | | ชาย หญิง | | ป.กต | ชาย หญิง | | ชาย หญิง | | ป.กต | ชาย หญิง | | ชาย หญิง | | ป.กต | ชาย หญิง | | ชาย หญิง | | |
| | ชาย | หญิง | ชาย | หญิง | ชาย | หญิง | ชาย | หญิง | ชาย | หญิง | ชาย | หญิง | ชาย | หญิง | ชาย | หญิง | ชาย | หญิง | ชาย | หญิง | ชาย | หญิง | ชาย | หญิง | |
| กลุ่มสาขาวิชาวิทยาศาสตร์เทคโนโลยี | 580 | 938 | 92 | 129 | | | | | 65 | 10 | 30 | 26 | 26 | 27 | 16 | 14 | 5 | 3 | 626 | 978 | 188 | 169 | 1,961 | | |
| คณะวิทยาศาสตร์ | 71 | 232 | | 1 | | | | | | | 6 | 14 | 5 | 14 | 3 | 10 | | | 80 | 256 | 5 | 15 | 356 | | |
| คณะวิศวกรรมศาสตร์ | 129 | 69 | 18 | 7 | | | | 54 | 3 | 15 | 1 | 5 | | | 10 | 1 | 5 | 3 | 154 | 71 | 82 | 13 | 320 | | |
| คณะเทคโนโลยี | 96 | 293 | 10 | 31 | | | | | | 3 | 4 | 1 | 1 | | 2 | | | | 101 | 297 | 11 | 32 | 441 | | |
| คณะวิทยาการสารสนเทศ | 155 | 133 | 35 | 49 | | | | 11 | 7 | 2 | 2 | 11 | 9 | | | | | | 157 | 135 | 57 | 65 | 414 | | |
| คณะสิ่งแวดล้อมและทรัพยากรศาสตร์ | 25 | 94 | 2 | 12 | | | | | | 4 | 5 | 1 | 1 | | 1 | 3 | | | 30 | 102 | 3 | 13 | 148 | | |
| คณะสถาปัตยกรรมศาสตร์ ฝั่งเมือง | 104 | 117 | 27 | 29 | | | | | | | | | 3 | 1 | | | | | 104 | 117 | 30 | 30 | 281 | | |
| และนวัตกรรมศิลป์ | | | | | | | | | | | | | | | | | | | 0 | 0 | 0 | 0 | 0 | | |
| สถาบันวิจัยสุขภาพเวช | | | | | | | | | | | | | | 1 | | | | | 0 | 0 | 0 | 1 | 1 | | |
| กลุ่มสาขาวิชาวิทยาศาสตร์สุขภาพ | 105 | 396 | 14 | 56 | | | | 65 | 266 | | 8 | 28 | 28 | 33 | 4 | 4 | | | 109 | 408 | 107 | 355 | 979 | | |
| คณะพยาบาลศาสตร์ | 10 | 73 | | | | | | | | | | 6 | | 1 | | | | | 10 | 79 | 0 | 1 | 90 | | |
| คณะเภสัชศาสตร์ | 24 | 63 | 5 | 18 | | | | | | | | | | 4 | | | | | 24 | 63 | 5 | 22 | 114 | | |
| คณะนันทวิทยา | 34 | 88 | 1 | 1 | | | | | | | 2 | | | | 1 | 1 | | | 35 | 91 | 1 | 1 | 128 | | |
| คณะสาธารณสุขศาสตร์ | 20 | 144 | 8 | 37 | | | | 65 | 266 | | | | 28 | 28 | 3 | 3 | | | 23 | 147 | 101 | 331 | 602 | | |
| คณะสัตวแพทยศาสตร์ | 17 | 28 | | | | | | | | | | | | | | | | | 17 | 28 | 0 | 0 | 45 | | |
| บัณฑิตวิทยาลัยและศูนย์ศึกษาคณะศึกษาศาสตร์ | 975 | 3,340 | 141 | 318 | | | | 36 | 302 | 33 | 50 | 76 | 200 | 52 | 47 | 3 | | | 1,060 | 3,437 | 256 | 820 | 5,573 | | |
| คณะมนุษยศาสตร์และสังคมศาสตร์ | 89 | 480 | 47 | 164 | | | | | | | | | 6 | 15 | 6 | 4 | | | 95 | 484 | 53 | 179 | 811 | | |
| คณะศึกษาศาสตร์ | 91 | 277 | 17 | 32 | | | | 13 | 13 | 13 | 43 | 150 | 19 | 20 | | | | | 123 | 310 | 60 | 182 | 675 | | |
| คณะศิลปกรรมศาสตร์ | 50 | 77 | 8 | 5 | | | | 12 | 5 | | | | | 4 | | | | | 66 | 82 | 8 | 5 | 161 | | |
| คณะการบัญชีและการจัดการ | 312 | 1,547 | 1 | | | | | 30 | 291 | 5 | 31 | 5 | 21 | 6 | 15 | | | | 323 | 1,593 | 36 | 312 | 2,264 | | |

ตาราง 47 เปรียบเทียบจำนวนนิสิตเข้าใหม่ มหาวิทยาลัยมหาสารคาม ปีการศึกษา 2559-2561

จำแนกตามคณะ/ระบบการศึกษา

| คณะ/สาขาวิชา | ปีการศึกษา 2559 | | | ปีการศึกษา 2560 | | | เพิ่มขึ้น (+)/ลดลง (-) จากปี 2558 | ปีการศึกษา 2561 | | | เพิ่มขึ้น (+)/ลดลง (-) จากปี 2559 |
|--|-----------------|-------|--------|-----------------|-------|--------|--|-----------------|-------|--------|--|
| | ปกติ | พิเศษ | รวม | ปกติ | พิเศษ | รวม | | ปกติ | พิเศษ | รวม | |
| คณะมนุษยศาสตร์และสังคมศาสตร์ | 607 | 336 | 943 | 620 | 264 | 884 | -6.26 | 836 | 146 | 982 | 11.09 |
| คณะวิทยาศาสตร์ | 777 | 24 | 801 | 537 | 27 | 564 | -29.59 | 566 | 15 | 581 | 3.01 |
| คณะวิศวกรรมศาสตร์ | 505 | 222 | 727 | 523 | 201 | 724 | -0.41 | 746 | 193 | 939 | 29.70 |
| คณะพยาบาลศาสตร์ | 148 | 0 | 148 | 147 | 0 | 147 | -0.68 | 125 | | 125 | -14.97 |
| คณะศึกษาศาสตร์ | 680 | 230 | 910 | 600 | 136 | 736 | -19.12 | 585 | 143 | 728 | -1.09 |
| คณะศิลปกรรมศาสตร์ | 266 | 14 | 280 | 202 | 7 | 209 | -25.36 | 216 | | 216 | 3.35 |
| คณะเกษตรศาสตร์ | 66 | 74 | 140 | 71 | 56 | 127 | -9.29 | 98 | 11 | 109 | -14.17 |
| คณะเทคโนโลยี | 334 | 36 | 370 | 359 | 31 | 390 | 5.41 | 351 | 7 | 358 | -8.21 |
| คณะกรรมการบัญชีและการจัดการ | 3,293 | 270 | 3,563 | 2,571 | 279 | 2,850 | -20.01 | 1,687 | 239 | 1,926 | -32.42 |
| คณะกรรมการท่องเที่ยวและการโรงแรม | 889 | 30 | 919 | 941 | 6 | 947 | 3.05 | 594 | 4 | 598 | -36.85 |
| คณะสถาปัตยกรรมศาสตร์ ผังเมือง และนฤมิตศิลป์ | 222 | 31 | 253 | 207 | 27 | 234 | -7.51 | 202 | 21 | 223 | -4.70 |
| คณะวิทยาการสารสนเทศ | 528 | 246 | 774 | 611 | 206 | 817 | 5.56 | 455 | 144 | 599 | -26.68 |
| วิทยาลัยการเมืองการปกครอง | 1,118 | 226 | 1,344 | 1,003 | 212 | 1,215 | -9.60 | 1,062 | 24 | 1,086 | -10.62 |
| คณะสาธารณสุขศาสตร์ | 386 | 305 | 691 | 173 | 193 | 366 | -47.03 | 312 | 176 | 488 | 33.33 |
| คณะแพทยศาสตร์ | 157 | 0 | 157 | 159 | 0 | 159 | 1.27 | 168 | | 168 | 5.66 |
| คณะสิ่งแวดล้อมและทรัพยากรศาสตร์ | 277 | 18 | 295 | 242 | 6 | 248 | -15.93 | 155 | 3 | 158 | -36.29 |
| คณะวัฒนธรรมศาสตร์ | 83 | 20 | 103 | 56 | 6 | 62 | -39.81 | 71 | 9 | 80 | 29.03 |
| คณะสัตวแพทยศาสตร์ | 40 | 0 | 40 | 45 | 0 | 45 | 12.50 | 53 | | 53 | 17.78 |
| วิทยาลัยดุริยางคศิลป์ | 107 | 6 | 113 | 141 | 9 | 150 | 32.74 | 114 | 7 | 121 | -19.33 |
| สถาบันวิจัยวลัยรุกขเวช | 3 | 1 | 4 | 4 | 1 | 5 | 25.00 | 1 | | 1 | -80.00 |
| คณะนิติศาสตร์ | 397 | 99 | 496 | 742 | 60 | 802 | 61.69 | 618 | 12 | 630 | -21.45 |
| รวม | 10,883 | 2,188 | 13,071 | 9,954 | 1,727 | 11,681 | -10.63 | 9,015 | 1,154 | 10,169 | -12.94 |

ตาราง 48 จำนวนนิสิตระดับประกาศนียบัตร ระบบปกติ มหาวิทยาลัยมหาสารคาม ปีการศึกษา 2561 จำแนกตามคณะ/สาขาวิชาและชั้นปี

| ศูนย์/คณะ/สาขาวิชา | ระดับชั้น | | | | | | | รวม |
|-------------------------------|-----------|------|------|------|------|------|--------------|-----|
| | ปี 1 | ปี 2 | ปี 3 | ปี 4 | ปี 5 | ปี 6 | มากกว่า 6 ปี | |
| ศูนย์กลางมหาวิทยาลัยมหาสารคาม | 22 | 2 | | | | | | 24 |
| คณะพยาบาลศาสตร์ | 22 | 2 | | | | | | 24 |
| ประกาศนียบัตรผู้ช่วยพยาบาล | 22 | 2 | | | | | | 24 |
| รวมทุกศูนย์ | 22 | 2 | | | | | | 24 |

ตาราง 49 จำนวนนิสิตระดับปริญญาตรี ระบบปกติ มหาวิทยาลัยมหาสารคาม ปีการศึกษา 2561 จำแนกตามคณะ/สาขาวิชาและชั้นปี

| ศูนย์/คณะ/สาขาวิชา | ระดับชั้น | | | | | | | รวม |
|--|-----------|-------|-------|-------|-------|------|--------------|--------|
| | ปี 1 | ปี 2 | ปี 3 | ปี 4 | ปี 5 | ปี 6 | มากกว่า 6 ปี | |
| ศูนย์กลางมหาวิทยาลัยมหาสารคาม | 8,783 | 8,443 | 8,653 | 8,330 | 1,430 | 326 | 118 | 36,083 |
| คณะมนุษยศาสตร์และสังคมศาสตร์ | 798 | 569 | 524 | 510 | 66 | 17 | 12 | 2,496 |
| สาขาวิชาการพัฒนาชุมชน | | 62 | 60 | 73 | 2 | | | 197 |
| สาขาวิชาการพัฒนาชุมชนและสังคม * | 91 | | | | | | | 91 |
| สาขาวิชาประวัติศาสตร์ | 57 | 58 | 45 | 45 | 8 | 1 | | 214 |
| สาขาวิชาภาษาเกาหลี | 61 | 43 | 35 | 48 | 3 | | | 190 |
| สาขาวิชาภาษาจีน | 55 | 28 | 30 | 25 | 5 | | 1 | 144 |
| สาขาวิชาภาษาญี่ปุ่น | | 44 | 42 | 47 | 10 | 2 | | 145 |
| สาขาวิชาภาษาไทย | 239 | 66 | 73 | 47 | 4 | 3 | 2 | 434 |
| สาขาวิชาภาษาไทย (ภาษาในฐานะภาษาต่างประเทศ) | | 1 | | | | | | 1 |
| สาขาวิชาภาษาฝรั่งเศส | 36 | 42 | 37 | 22 | 4 | | | 141 |
| สาขาวิชาภาษาเพื่อการสร้างสรรค์งานสื่อสิ่งพิมพ์ | | | 27 | 29 | 8 | 4 | 4 | 72 |
| สาขาวิชาภาษาเพื่อการสร้างสรรค์สื่อ | 17 | 20 | 1 | | | | | 38 |
| สาขาวิชาภาษาและวัฒนธรรมอาเซียน (ภาษาและวัฒนธรรมเขมร) | 7 | 23 | 14 | 21 | 1 | | | 66 |
| สาขาวิชาภาษาและวัฒนธรรมอาเซียน (ภาษาและวัฒนธรรมพม่า) | | 1 | 5 | | 1 | 1 | | 8 |
| สาขาวิชาภาษาและวัฒนธรรมอาเซียน (ภาษาและวัฒนธรรมลาว) | 3 | 11 | 11 | 16 | | | | 41 |
| สาขาวิชาภาษาและวัฒนธรรมอาเซียน (ภาษาและวัฒนธรรมเวียดนาม) | 19 | 34 | 27 | 34 | 2 | | | 116 |
| สาขาวิชาภาษาอังกฤษ | 68 | 32 | 34 | 25 | 6 | 2 | | 167 |
| สาขาวิชาภาษาอังกฤษธุรกิจ | 68 | 30 | 26 | 23 | 3 | | | 150 |
| สาขาวิชาภาษาอังกฤษเพื่อการสื่อสารนานาชาติ | | | | | | | 1 | 1 |
| สาขาวิชาภาษาอังกฤษเพื่อการสื่อสารนานาชาติ (หลักสูตรนานาชาติ) | 52 | 31 | 27 | 17 | 4 | 3 | | 134 |
| สาขาวิชาภูมิศาสตร์พัฒนาเพื่อการจัดการทรัพยากร | 25 | 43 | 30 | 38 | 5 | 1 | 4 | 146 |

ตาราง 49 (ต่อ)

| คณะ/สาขาวิชา | ระดับชั้น | | | | | | | รวม |
|--|------------|------------|------------|------------|------------|-----------|--------------|--------------|
| | ปี 1 | ปี 2 | ปี 3 | ปี 4 | ปี 5 | ปี 6 | มากกว่า 6 ปี | |
| คณะวิทยาศาสตร์ | 544 | 427 | 605 | 382 | 30 | 8 | 2 | 1,998 |
| สาขาวิชาคณิตศาสตร์ | 107 | 61 | 142 | 46 | | | | 356 |
| สาขาวิชาเคมี | 175 | 102 | 169 | 74 | 9 | 3 | | 532 |
| สาขาวิชาจุลชีววิทยา | 37 | 31 | 48 | 31 | 1 | | | 148 |
| สาขาวิชาชีววิทยา | 134 | 117 | 132 | 86 | 5 | | 1 | 475 |
| สาขาวิชาฟิสิกส์ | 54 | 47 | 40 | 45 | 3 | 1 | | 190 |
| สาขาวิชาฟิสิกส์ประยุกต์ | 8 | 20 | 1 | | | | | 29 |
| สาขาวิชาฟิสิกส์ประยุกต์ (สายพลังงาน) | | | 31 | 37 | 6 | 3 | 1 | 78 |
| สาขาวิชาฟิสิกส์ประยุกต์ (สายอิเล็กทรอนิกส์) | | | 9 | 15 | 1 | | | 25 |
| สาขาวิชาสถิติ | 29 | 49 | 33 | 48 | 5 | 1 | | 165 |
| คณะวิศวกรรมศาสตร์ | 729 | 398 | 372 | 348 | 49 | 8 | 5 | 1,909 |
| สาขาวิชาวิศวกรรมการผลิต | | 60 | 57 | 61 | 8 | 1 | | 187 |
| สาขาวิชาวิศวกรรมเครื่องกล | | 73 | 67 | 56 | 3 | 2 | | 201 |
| สาขาวิชาวิศวกรรมชีวภาพ | | 35 | 35 | 24 | 6 | | 2 | 102 |
| สาขาวิชาวิศวกรรมไฟฟ้า | | 65 | 66 | 62 | 1 | | | 194 |
| สาขาวิชาวิศวกรรมเมคคาทรอนิกส์ | | 52 | 47 | 45 | 17 | 1 | | 162 |
| สาขาวิชาวิศวกรรมโยธา | | 64 | 58 | 62 | 6 | 3 | 2 | 195 |
| สาขาวิชาวิศวกรรมศาสตร์ | 729 | | 1 | | | | | 730 |
| สาขาวิชาวิศวกรรมสิ่งแวดล้อม | | 49 | 41 | 38 | 8 | 1 | 1 | 138 |
| คณะพยาบาลศาสตร์ | 103 | 97 | 97 | 88 | 16 | | | 401 |
| สาขาวิชาพยาบาลศาสตร์ | 103 | 97 | 97 | 88 | 16 | | | 401 |
| คณะศึกษาศาสตร์ | 534 | 503 | 559 | 593 | 370 | 11 | 2 | 2,572 |
| สาขาวิชาการศึกษาระดับมัธยม | 45 | 47 | 38 | 47 | 33 | | | 210 |
| สาขาวิชาการศึกษาพิเศษ | | | | | | | 1 | 1 |
| สาขาวิชาคณิตศาสตร์ | 87 | 72 | 69 | 78 | 72 | 5 | | 383 |
| สาขาวิชาจิตวิทยา | 43 | 40 | 65 | 45 | 2 | 1 | | 196 |
| สาขาวิชาเทคโนโลยีการศึกษาและคอมพิวเตอร์ศึกษา | 38 | 40 | 47 | 61 | 40 | 2 | | 228 |
| สาขาวิชาภาษาไทย | 57 | 44 | 63 | 76 | 71 | 1 | | 312 |
| สาขาวิชาภาษาอังกฤษ | 53 | 43 | 63 | 85 | 20 | | 1 | 265 |

ตาราง 49 (ต่อ)

| คณะ/สาขาวิชา | ระดับชั้น | | | | | | | รวม |
|--|--------------|--------------|--------------|--------------|------------|-----------|--------------|--------------|
| | ปี 1 | ปี 2 | ปี 3 | ปี 4 | ปี 5 | ปี 6 | มากกว่า 6 ปี | |
| สาขาวิชาวิทยาศาสตร์การกีฬา | 107 | 111 | 85 | 81 | 16 | 2 | | 402 |
| สาขาวิชาวิทยาศาสตร์ทั่วไป | 57 | 41 | 58 | 49 | 39 | | | 244 |
| สาขาวิชาสังคมศึกษา | 47 | 65 | 71 | 71 | 77 | | | 331 |
| คณะศิลปกรรมศาสตร์ | 210 | 160 | 194 | 172 | 19 | 4 | 5 | 764 |
| สาขาวิชาการออกแบบและพัฒนาผลิตภัณฑ์ | 32 | | | | | | | 32 |
| สาขาวิชาทัศนศิลป์ | 55 | 76 | 92 | 83 | 5 | 3 | 3 | 317 |
| สาขาวิชาศิลปการแสดง | | 84 | 102 | 89 | 14 | 1 | 2 | 292 |
| สาขาวิชาศิลปะการแสดง * | 123 | | | | | | | 123 |
| คณะเภสัชศาสตร์ | 98 | 62 | 56 | 61 | 74 | 57 | 4 | 412 |
| สาขาวิชาการบริหารทางเภสัชกรรม | 98 | 62 | 56 | 61 | 74 | 57 | 3 | 411 |
| สาขาวิชาบริหารเภสัชกรรม | | | | | | | 1 | 1 |
| คณะเทคโนโลยี | 345 | 310 | 234 | 337 | 41 | 8 | 6 | 1,281 |
| สาขาวิชาเกษตรศาสตร์ | 72 | | | | | | | 72 |
| สาขาวิชาเทคโนโลยีการเกษตร | | 65 | 44 | 66 | | | 1 | 176 |
| สาขาวิชาเทคโนโลยีการเกษตร (พืชไร่) | | | | | 6 | 1 | | 7 |
| สาขาวิชาเทคโนโลยีการเกษตร (พืชสวน) | | | | 1 | 4 | 1 | | 6 |
| สาขาวิชาเทคโนโลยีการอาหาร | | | 62 | 73 | 4 | | 1 | 140 |
| สาขาวิชาเทคโนโลยีการอาหารและโภชนาการ | 83 | 77 | | | | | | 160 |
| สาขาวิชาเทคโนโลยีชีวภาพ | 25 | 47 | 46 | 64 | 8 | 4 | 3 | 197 |
| สาขาวิชาประมง | 16 | 30 | 18 | 46 | 2 | 1 | 1 | 114 |
| สาขาวิชาพัฒนาผลิตภัณฑ์อาหาร | 37 | 17 | 18 | 20 | | | | 92 |
| สาขาวิชาสัตวศาสตร์ | 112 | 74 | 46 | 67 | 17 | 1 | | 317 |
| คณะการบัญชีและการจัดการ | 1,676 | 2,213 | 2,618 | 2,829 | 221 | 41 | 15 | 9,613 |
| สาขาวิชาการจัดการ | 248 | 420 | 561 | 562 | 65 | 8 | 6 | 1,870 |
| สาขาวิชาการจัดการการประกอบการ | | 4 | 29 | 36 | | 2 | | 71 |
| สาขาวิชาการจัดการทรัพยากรมนุษย์ | 16 | 47 | 72 | 84 | 2 | 1 | | 222 |
| สาขาวิชาการจัดการพาณิชย์อิเล็กทรอนิกส์ | | 1 | 5 | 7 | | | | 13 |
| สาขาวิชาการตลาด | 184 | 211 | 199 | 252 | 31 | 7 | 2 | 886 |
| สาขาวิชาการบริหารการเงิน | 145 | 214 | 247 | 301 | 25 | 2 | 1 | 935 |
| สาขาวิชาคอมพิวเตอร์ธุรกิจ | 65 | 108 | 109 | 135 | 14 | 7 | 1 | 439 |

ตาราง 49 (ต่อ)

| คณะ/สาขาวิชา | ระดับชั้น | | | | | | | รวม |
|--|------------|------------|------------|------------|------------|-----------|--------------|--------------|
| | ปี 1 | ปี 2 | ปี 3 | ปี 4 | ปี 5 | ปี 6 | มากกว่า 6 ปี | |
| สาขาวิชาเทคโนโลยีสารสนเทศธุรกิจ | 6 | 13 | 15 | 18 | 6 | | | 58 |
| สาขาวิชาธุรกิจระหว่างประเทศ (หลักสูตรนานาชาติ) | 23 | 46 | 68 | 55 | 8 | 1 | | 201 |
| สาขาวิชาบัญชีบัณฑิต | 903 | 1,019 | 1,168 | 1,214 | 59 | 8 | 5 | 4,376 |
| สาขาวิชาบัญชีบัณฑิต (หลักสูตรภาษาอังกฤษ) | 8 | 13 | 24 | 4 | | | | 49 |
| สาขาวิชาเศรษฐศาสตร์ธุรกิจ | 78 | 117 | 121 | 161 | 11 | 5 | | 493 |
| คณะการท่องเที่ยวและการโรงแรม | 582 | 853 | 756 | 681 | 78 | 5 | 6 | 2,961 |
| สาขาวิชาการจัดการการท่องเที่ยว | 286 | 389 | | | | | | 675 |
| สาขาวิชาการจัดการการท่องเที่ยว (หลักสูตรภาษาอังกฤษ) | 20 | | | | | | | 20 |
| สาขาวิชาการจัดการท่องเที่ยว | | | 340 | 296 | 28 | 1 | 2 | 667 |
| สาขาวิชาการจัดการท่องเที่ยวนานาชาติ (หลักสูตรภาษาอังกฤษ) | | 48 | 31 | 28 | 2 | | | 109 |
| สาขาวิชาการจัดการโรงแรม | 276 | 416 | 385 | 357 | 48 | 4 | 3 | 1,489 |
| สาขาวิชาการท่องเที่ยวและการโรงแรม | | | | | | | 1 | 1 |
| คณะสถาปัตยกรรมศาสตร์ ผังเมือง และนฤมิตศิลป์ | 202 | 187 | 195 | 195 | 155 | 27 | 19 | 980 |
| สาขาวิชาการจัดการงานก่อสร้าง * | 18 | | | | | | | 18 |
| สาขาวิชานฤมิตศิลป์ | 26 | 37 | 39 | 40 | 6 | | 1 | 149 |
| สาขาวิชาภูมิสถาปัตยกรรม | | 23 | 21 | 25 | 21 | 3 | 3 | 96 |
| สาขาวิชาภูมิสถาปัตยกรรมศาสตร์บัณฑิต | 20 | | | | | | | 20 |
| สาขาวิชาสถาปัตยกรรม | 56 | 40 | 42 | 44 | 42 | 14 | 7 | 245 |
| สาขาวิชาสถาปัตยกรรมผังเมือง | 31 | 46 | 51 | 48 | 48 | 9 | 7 | 240 |
| สาขาวิชาสถาปัตยกรรมภายใน | 51 | 41 | 42 | 38 | 38 | 1 | 1 | 212 |
| คณะวิทยาการสารสนเทศ | 446 | 517 | 405 | 387 | 89 | 20 | 11 | 1,875 |
| สาขาวิชาคอมพิวเตอร์แอนิเมชันและเกม | | 141 | 83 | 74 | 23 | 2 | | 323 |
| สาขาวิชาเทคโนโลยีสารสนเทศ | 86 | 88 | 77 | 74 | 11 | 3 | 1 | 340 |
| สาขาวิชานิติศาสตร์บัณฑิต | 124 | 117 | 80 | 62 | 8 | | | 391 |
| สาขาวิชาภูมิสารสนเทศ | 17 | 28 | 46 | 49 | 7 | 4 | 3 | 154 |
| สาขาวิชาวิทยาการคอมพิวเตอร์ | 126 | 89 | 57 | 79 | 27 | 10 | 6 | 394 |
| สาขาวิชาสารสนเทศศาสตร์ | 38 | 54 | 62 | 49 | 13 | 1 | | 217 |
| สาขาวิชาสื่อมิต | 55 | | | | | | 1 | 56 |

ตาราง 49 (ต่อ)

| คณะ/สาขาวิชา | ระดับชั้น | | | | | | | |
|---|-----------|-------|-------|-------|-------|------|--------------|--------|
| | ปี 1 | ปี 2 | ปี 3 | ปี 4 | ปี 5 | ปี 6 | มากกว่า 6 ปี | รวม |
| วิทยาลัยการเมืองการปกครอง | 1,062 | 860 | 872 | 788 | 49 | 12 | 7 | 3,650 |
| สาขาวิชารัฐศาสตร์บัณฑิต (การเมืองการปกครอง) | 404 | 331 | 306 | 287 | 19 | 4 | 2 | 1,353 |
| สาขาวิชารัฐศาสตร์บัณฑิต (ความสัมพันธ์ระหว่างประเทศ) | 122 | 106 | 106 | 88 | 6 | 4 | 1 | 433 |
| สาขาวิชารัฐศาสตร์บัณฑิต (รัฐประศาสนศาสตร์) | 533 | 409 | 459 | 413 | 24 | 4 | 4 | 1,846 |
| สาขาวิชาสิทธิมนุษยชนศึกษา | 3 | 14 | 1 | | | | | 18 |
| คณะสาธารณสุขศาสตร์ | 307 | 141 | 326 | 256 | 1 | 1 | | 1,032 |
| สาขาวิชาโภชนาการและการจัดการความปลอดภัยในอาหาร | | | 4 | 8 | | | | 12 |
| สาขาวิชาโภชนศาสตร์ การกำหนดอาหารและอาหารปลอดภัย | 82 | 57 | 140 | 64 | | | | 343 |
| สาขาวิชาสาธารณสุขศาสตร์บัณฑิต | 74 | 49 | 101 | 121 | 1 | 1 | | 347 |
| สาขาวิชาอนามัยสิ่งแวดล้อม | 81 | 24 | 81 | 63 | | | | 249 |
| สาขาวิชาอาชีวอนามัยและความปลอดภัย | 70 | 11 | | | | | | 81 |
| คณะแพทยศาสตร์ | 155 | 139 | 132 | 129 | 62 | 48 | 4 | 669 |
| สาขาวิชาการแพทย์แผนไทยประยุกต์ | 52 | 47 | 38 | 40 | 1 | | | 178 |
| สาขาวิชาปฏิบัติการฉุกเฉินการแพทย์ | 38 | 34 | 33 | 1 | | | | 106 |
| สาขาวิชาแพทยศาสตร์ | | | | | | | 3 | 3 |
| สาขาวิชาแพทยศาสตร์บัณฑิต | 65 | 58 | 61 | 60 | 60 | 48 | 1 | 353 |
| สาขาวิชาเวชกิจฉุกเฉิน | | | | 28 | 1 | | | 29 |
| คณะสิ่งแวดล้อมและทรัพยากรศาสตร์ | 148 | 196 | 219 | 185 | 29 | 7 | 4 | 788 |
| สาขาวิชาการจัดการทรัพยากรและสิ่งแวดล้อม* | 44 | | | | | | | 44 |
| สาขาวิชาการจัดการสิ่งแวดล้อมและทรัพยากร* | | 33 | 66 | 57 | 9 | 5 | 1 | 171 |
| สาขาวิชาเทคโนโลยีสิ่งแวดล้อม | 36 | 45 | 43 | 37 | 10 | | 2 | 173 |
| สาขาวิชาสิ่งแวดล้อมศึกษา | 68 | 118 | 110 | 91 | 10 | 2 | 1 | 400 |
| วิทยาลัยดุริยางคศิลป์ | 108 | 116 | 63 | 77 | 27 | 16 | 7 | 414 |
| สาขาวิชาดุริยางคศาสตร์บัณฑิต | 108 | 116 | 63 | 77 | 27 | 16 | | 407 |
| สาขาวิชาดุริยางคศิลป์ | | | | | | | 7 | 7 |
| คณะวัฒนธรรมศาสตร์ | 65 | 46 | 67 | 87 | 8 | | | 273 |
| สาขาวิชาการจัดการวัฒนธรรม | 65 | 46 | 67 | 87 | 8 | | | 273 |
| คณะสัตวแพทยศาสตร์ | 53 | 37 | 35 | 27 | 19 | 24 | 7 | 202 |
| สาขาวิชาสัตวแพทยศาสตร์บัณฑิต | 53 | 37 | 35 | 27 | 19 | 24 | 7 | 202 |
| คณะนิติศาสตร์ | 618 | 612 | 324 | 198 | 27 | 12 | 2 | 1,793 |
| สาขาวิชานิติศาสตร์บัณฑิต | 618 | 612 | 324 | 198 | 27 | 12 | 2 | 1,793 |
| รวม | 8,783 | 8,443 | 8,653 | 8,330 | 1,430 | 326 | 118 | 36,083 |

* มีการเปลี่ยนแปลงชื่อหลักสูตร

ตาราง 50 จำนวนนิสิตระดับปริญญาตรี ระบบพิเศษ มหาวิทยาลัยมหาสารคาม ปีการศึกษา 2561 จำแนกตามคณะ/สาขาวิชาและชั้นปี

| ศูนย์/คณะ/สาขาวิชา | ระดับชั้น | | | | | | | |
|--|-----------|------|------|------|------|------|--------------|-------|
| | ปี 1 | ปี 2 | ปี 3 | ปี 4 | ปี 5 | ปี 6 | มากกว่า 6 ปี | รวม |
| ศูนย์กลางมหาวิทยาลัยมหาสารคาม | 395 | 706 | 800 | 827 | 187 | 82 | 25 | 3,022 |
| คณะมนุษยศาสตร์และสังคมศาสตร์ | 144 | 203 | 240 | 222 | 43 | 15 | 2 | 869 |
| สาขาวิชาการพัฒนาชุมชน | | 25 | 22 | 17 | 3 | 1 | | 68 |
| สาขาวิชาการพัฒนาชุมชนและสังคม * | 29 | | | | | | | 29 |
| สาขาวิชาประวัติศาสตร์ | 15 | 11 | 13 | 16 | 4 | 2 | | 61 |
| สาขาวิชาภาษาเกาหลี | 19 | 22 | 17 | 16 | 1 | | | 75 |
| สาขาวิชาภาษาจีน | 10 | 21 | 26 | 23 | 4 | 1 | | 85 |
| สาขาวิชาภาษาญี่ปุ่น | | 17 | 29 | 17 | 8 | 2 | | 73 |
| สาขาวิชาภาษาไทย | 11 | 33 | 41 | 44 | 11 | 2 | 1 | 143 |
| สาขาวิชาภาษาฝรั่งเศส | 2 | 6 | 10 | 4 | 1 | | | 23 |
| สาขาวิชาภาษาเพื่อการสร้างสรรค์งานสื่อสิ่งพิมพ์ | | | 4 | 5 | 3 | 1 | | 13 |
| สาขาวิชาภาษาเพื่อการสร้างสรรค์สื่อ | 7 | 9 | | | | | | 16 |
| สาขาวิชาภาษาและวัฒนธรรมอาเซียน (ภาษาและวัฒนธรรมเขมร) | 3 | 2 | | | | | | 5 |
| สาขาวิชาภาษาและวัฒนธรรมอาเซียน (ภาษาและวัฒนธรรมพม่า) | | | 3 | | 1 | | | 4 |
| สาขาวิชาภาษาและวัฒนธรรมอาเซียน (ภาษาและวัฒนธรรมลาว) | 2 | 1 | | 2 | 1 | | | 6 |
| สาขาวิชาภาษาและวัฒนธรรมอาเซียน (ภาษาและวัฒนธรรมเวียดนาม) | 3 | 1 | 5 | 4 | | | | 13 |
| สาขาวิชาภาษาอังกฤษ | 15 | 20 | 31 | 27 | 1 | 2 | 1 | 97 |
| สาขาวิชาภาษาอังกฤษธุรกิจ | 9 | 16 | 20 | 23 | 2 | 1 | | 71 |
| สาขาวิชาภาษาอังกฤษเพื่อการสื่อสารนานาชาติ (หลักสูตรนานาชาติ) | 17 | 15 | 15 | 20 | 3 | 2 | | 72 |
| สาขาวิชาภูมิศาสตร์พัฒนาเพื่อการจัดการทรัพยากร | 2 | 4 | 4 | 4 | | 1 | | 15 |
| คณะวิทยาศาสตร์ | | 7 | 4 | 10 | | | 1 | 22 |
| สาขาวิชาคณิตศาสตร์ | | | | 1 | | | | 1 |
| สาขาวิชาสถิติ | | 7 | 4 | 9 | | | | 20 |
| สาขาวิชาชีววิทยา | | | | | | | 1 | 1 |
| คณะวิศวกรรมศาสตร์ | 32 | 37 | 43 | 42 | 5 | 1 | 1 | 161 |
| สาขาวิชาวิศวกรรมการผลิต | | 5 | 11 | 7 | 3 | 1 | | 27 |
| สาขาวิชาวิศวกรรมเครื่องกล | | | 4 | 4 | | | | 8 |
| สาขาวิชาวิศวกรรมชีวภาพ | | 10 | 5 | 5 | | | | 20 |
| สาขาวิชาวิศวกรรมไฟฟ้า | | 3 | 4 | 7 | | | | 14 |
| สาขาวิชาวิศวกรรมเมคคาทรอนิกส์ | | 7 | 9 | 10 | 1 | | 1 | 28 |
| สาขาวิชาวิศวกรรมโยธา | | 4 | 2 | 4 | | | | 10 |
| สาขาวิชาวิศวกรรมศาสตร์ | 32 | | | 1 | | | | 33 |
| สาขาวิชาวิศวกรรมสิ่งแวดล้อม | | 8 | 8 | 4 | 1 | | | 21 |

ตาราง 50 (ต่อ)

| ศูนย์/คณะ/สาขาวิชา | ระดับชั้น | | | | | | | |
|--|-----------|------|------|------|------|------|--------------|-----|
| | ปี 1 | ปี 2 | ปี 3 | ปี 4 | ปี 5 | ปี 6 | มากกว่า 6 ปี | รวม |
| คณะศึกษาศาสตร์ | 27 | 32 | 31 | 28 | 2 | 3 | | 123 |
| สาขาวิชาจิตวิทยา | 17 | 13 | 5 | 3 | | | | 38 |
| สาขาวิชาวิทยาศาสตร์การกีฬา | 10 | 19 | 26 | 25 | 2 | 3 | | 85 |
| คณะศิลปกรรมศาสตร์ | | 3 | 10 | 6 | 2 | 1 | | 22 |
| สาขาวิชาทัศนศิลป์ | | 3 | 7 | 3 | 1 | 1 | | 15 |
| สาขาวิชาศิลปการแสดง | | | 3 | 3 | 1 | | | 7 |
| คณะเกษตรศาสตร์ | | 34 | 46 | 33 | 44 | 34 | 2 | 193 |
| สาขาวิชาการบริหารทางเกษตรกรรม | | 34 | 46 | 33 | 44 | 34 | 2 | 193 |
| คณะเทคโนโลยี | 7 | 23 | 18 | 27 | 2 | 3 | 1 | 81 |
| สาขาวิชาเกษตรศาสตร์ | 2 | 1 | | | | | | 3 |
| สาขาวิชาเทคโนโลยีการเกษตร | | 2 | 5 | 7 | | | | 14 |
| สาขาวิชาเทคโนโลยีการอาหาร | | | 3 | 7 | | 1 | | 11 |
| สาขาวิชาเทคโนโลยีการอาหารและโภชนาการ | 1 | 8 | | | | | | 9 |
| สาขาวิชาเทคโนโลยีชีวภาพ | | 1 | 4 | 2 | 2 | | | 9 |
| สาขาวิชาประมง | 1 | 2 | 2 | 1 | | 1 | | 7 |
| สาขาวิชาพัฒนาผลิตภัณฑ์อาหาร | 1 | | | 1 | | | | 2 |
| สาขาวิชาสัตวศาสตร์ | 2 | 9 | 4 | 9 | | 1 | 1 | 26 |
| คณะการท่องเที่ยวและการโรงแรม | | | | | | 1 | 1 | 2 |
| สาขาวิชาการจัดการท่องเที่ยว | | | | | | 1 | 1 | 2 |
| คณะสถาปัตยกรรมศาสตร์ ผังเมือง และนฤมิตศิลป์ | 16 | 22 | 23 | 34 | 24 | 6 | 2 | 127 |
| สาขาวิชานฤมิตศิลป์ | 2 | 3 | 2 | 6 | 3 | | | 16 |
| สาขาวิชาภูมิสถาปัตยกรรม | | 2 | 4 | 5 | 1 | | | 12 |
| สาขาวิชาสถาปัตยกรรม | 10 | 11 | 6 | 11 | 12 | 5 | 2 | 57 |
| สาขาวิชาสถาปัตยกรรมผังเมือง | | 2 | 6 | 6 | | | | 14 |
| สาขาวิชาสถาปัตยกรรมภายใน | 4 | 4 | 5 | 6 | 8 | 1 | | 28 |
| คณะวิทยาการสารสนเทศ | 83 | 124 | 99 | 87 | 14 | 9 | 6 | 422 |
| สาขาวิชาเทคโนโลยีสารสนเทศ | 9 | 15 | 19 | 9 | 1 | 2 | 2 | 57 |
| สาขาวิชาคอมพิวเตอร์แอนิเมชันและเกม | | 16 | 21 | 11 | 2 | 1 | 1 | 52 |
| สาขาวิชานิตศาสตร์บัณฑิต | 37 | 65 | 39 | 41 | 10 | 1 | | 193 |
| สาขาวิชาภูมิสารสนเทศ | 2 | 6 | 9 | 10 | 1 | 2 | | 30 |
| สาขาวิชาวิทยาการคอมพิวเตอร์ | 4 | 10 | 5 | 8 | | 3 | | 30 |
| สาขาวิชาสารสนเทศศาสตร์ | 3 | 12 | 6 | 8 | | | 1 | 30 |
| สาขาวิชาสื่อ นฤมิต | 28 | | | | | | 2 | 30 |

ตาราง 50 (ต่อ)

| ศูนย์/คณะ/สาขาวิชา | ระดับชั้น | | | | | | | รวม |
|---|-----------|------|------|------|------|------|--------------|-------|
| | ปี 1 | ปี 2 | ปี 3 | ปี 4 | ปี 5 | ปี 6 | มากกว่า 6 ปี | |
| วิทยาลัยการเมืองการปกครอง | | 147 | 124 | 95 | 19 | 3 | 4 | 392 |
| สาขาวิชารัฐศาสตร์บัณฑิต (การเมืองการปกครอง) | | 33 | 41 | 28 | 4 | | 3 | 109 |
| สาขาวิชารัฐศาสตร์บัณฑิต (ความสัมพันธ์ระหว่างประเทศ) | | 20 | 14 | 21 | 1 | 1 | | 57 |
| สาขาวิชารัฐศาสตร์บัณฑิต (รัฐประศาสนศาสตร์) | | 89 | 67 | 46 | 14 | 2 | 1 | 219 |
| สาขาวิชาสิทธิมนุษยชนศึกษา | | 5 | 2 | | | | | 7 |
| คณะสาธารณสุขศาสตร์ | 69 | 21 | 77 | 148 | 2 | | | 317 |
| สาขาวิชาโภชนศาสตร์ การกำหนดอาหาร และอาหารปลอดภัย | | | 38 | 19 | | | | 57 |
| สาขาวิชาโภชนาการและการจัดการความปลอดภัยในอาหาร | | | 7 | 1 | | | | 8 |
| สาขาวิชานามัยสิ่งแวดล้อม | | | | 27 | | | | 27 |
| สาขาวิชาสาธารณสุขศาสตรบัณฑิต | 69 | 21 | 32 | 101 | 2 | | | 225 |
| คณะสิ่งแวดล้อมและทรัพยากรศาสตร์ | 1 | 3 | 8 | 20 | 7 | 1 | 1 | 41 |
| สาขาวิชาการจัดการทรัพยากรและสิ่งแวดล้อม * | 1 | | | | | | | 1 |
| สาขาวิชาการจัดการสิ่งแวดล้อมและทรัพยากร | | 2 | 2 | 14 | 4 | 1 | | 23 |
| สาขาวิชาเทคโนโลยีสิ่งแวดล้อม | | 1 | 6 | 6 | 2 | | 1 | 16 |
| สาขาวิชาสิ่งแวดล้อมศึกษา | | | | | 1 | | | 1 |
| วิทยาลัยดุริยางคศิลป์ | 1 | 2 | 2 | 19 | 5 | 4 | 2 | 35 |
| สาขาวิชาดุริยางคศิลป์ | | | | | | | 2 | 2 |
| สาขาวิชาดุริยางคศาสตรบัณฑิต | 1 | 2 | 2 | 19 | 5 | 4 | | 33 |
| คณะวัฒนธรรมศาสตร์ | 3 | 5 | 10 | 6 | 1 | 1 | | 26 |
| สาขาวิชาการจัดการวัฒนธรรม | 3 | 5 | 10 | 6 | 1 | 1 | | 26 |
| คณะนิติศาสตร์ | 12 | 43 | 65 | 50 | 17 | | 2 | 189 |
| สาขาวิชานิติศาสตรบัณฑิต | 12 | 43 | 65 | 50 | 17 | | 2 | 189 |
| รวมทุกศูนย์ | 395 | 706 | 800 | 827 | 187 | 82 | 25 | 3,022 |

ตาราง 51 จำนวนนิสิตระดับปริญญาตรี (เทียบเข้า) ระบบพิเศษ มหาวิทยาลัยมหาสารคาม ปีการศึกษา 2561 จำแนกตามคณะ/สาขาวิชาและชั้นปี

| ศูนย์/คณะ/สาขาวิชา | ระดับชั้น | | | | | | | รวม |
|---------------------------------------|-----------|------|------|------|------|------|--------------|-------|
| | ปี 1 | ปี 2 | ปี 3 | ปี 4 | ปี 5 | ปี 6 | มากกว่า 6 ปี | |
| ศูนย์กลางมหาวิทยาลัยมหาสารคาม | 457 | 434 | 205 | 38 | 13 | 4 | | 1,151 |
| คณะวิศวกรรมศาสตร์ | 136 | 117 | 91 | 24 | 8 | | | 376 |
| สาขาวิชาวิศวกรรมการผลิต | 9 | 12 | 13 | | 2 | | | 36 |
| สาขาวิชาวิศวกรรมเครื่องกล | 17 | 19 | 11 | 4 | | | | 51 |
| สาขาวิชาวิศวกรรมไฟฟ้า | 60 | 30 | 41 | 8 | 1 | | | 140 |
| สาขาวิชาวิศวกรรมเมคคาทรอนิกส์ | 9 | 6 | 5 | 3 | | | | 23 |
| สาขาวิชาวิศวกรรมโยธา | 39 | 50 | 21 | 9 | 5 | | | 124 |
| สาขาวิชาวิศวกรรมสิ่งแวดล้อม | 2 | | | | | | | 2 |
| คณะการบัญชีและการจัดการ | 223 | 220 | 65 | 6 | 3 | | | 517 |
| สาขาวิชาการจัดการ | 22 | 41 | 16 | 2 | 1 | | | 82 |
| สาขาวิชาการตลาด | | | 1 | | | | | 1 |
| สาขาวิชาคอมพิวเตอร์ธุรกิจ | 22 | 18 | 3 | | | | | 43 |
| สาขาวิชาบัญชีบัณฑิต | 179 | 161 | 45 | 4 | 2 | | | 391 |
| คณะการท่องเที่ยวและการโรงแรม | | | 1 | | | | | 1 |
| สาขาวิชาการจัดการโรงแรม | | | 1 | | | | | 1 |
| คณะวิทยาการสารสนเทศ | 59 | 40 | 48 | 7 | 1 | 4 | | 159 |
| สาขาวิชาเทคโนโลยีสารสนเทศ* | 24 | 13 | 19 | 4 | | 1 | | 61 |
| สาขาวิชาสื่อมัลติมีเดีย | 35 | | | | | | | 35 |
| สาขาวิชาคอมพิวเตอร์แอนิเมชันและเกม | | 27 | 29 | 3 | 1 | 3 | | 63 |
| คณะสาธารณสุขศาสตร์ | 39 | 57 | | 1 | 1 | | | 98 |
| สาขาวิชาสาธารณสุขศาสตรบัณฑิต | 39 | 57 | | 1 | 1 | | | 98 |
| ศูนย์บริการวิชาการ จังหวัดอุดรธานี | 25 | 33 | 1 | 1 | | | | 60 |
| คณะสาธารณสุขศาสตร์ | 25 | 33 | 1 | 1 | | | | 60 |
| สาขาวิชาสาธารณสุขศาสตรบัณฑิต | 25 | 33 | 1 | 1 | | | | 60 |
| ศูนย์บริการวิชาการ จังหวัดอุบลราชธานี | 15 | 16 | | | | | | 31 |
| คณะสาธารณสุขศาสตร์ | 15 | 16 | | | | | | 31 |
| สาขาวิชาสาธารณสุขศาสตรบัณฑิต | 15 | 16 | | | | | | 31 |
| ศูนย์บริการวิชาการ จังหวัดนครราชสีมา | | 24 | 2 | | | 1 | | 27 |
| คณะสาธารณสุขศาสตร์ | | 24 | 2 | | | 1 | | 27 |
| สาขาวิชาสาธารณสุขศาสตรบัณฑิต | | 24 | 2 | | | 1 | | 27 |
| รวมทุกศูนย์ | 497 | 507 | 208 | 39 | 13 | 5 | 0 | 1,269 |

* มีการ/ปรับปรุง/เปลี่ยนแปลงชื่อสาขาวิชา

ตาราง 52 จำนวนนิสิตระดับปริญญาตรี (ต่อเนื่อง) 2 ปี ระบบพิเศษ มหาวิทยาลัยมหาสารคาม ปีการศึกษา 2561 จำแนกตามชั้นปี

| ศูนย์/คณะ/สาขาวิชา | ระดับชั้น | | | | | | | รวม |
|-------------------------------|-----------|------|------|------|------|------|--------------|-----|
| | ปี 1 | ปี 2 | ปี 3 | ปี 4 | ปี 5 | ปี 6 | มากกว่า 6 ปี | |
| ศูนย์กลางมหาวิทยาลัยมหาสารคาม | 4 | | | | | | | 4 |
| คณะวิศวกรรมศาสตร์ | 4 | | | | | | | 4 |
| สาขาวิชาวิศวกรรมปฏิบัติ | 4 | | | | | | | 4 |
| รวมทุกศูนย์ | 4 | 0 | 0 | 0 | 0 | 0 | 0 | 4 |

ตาราง 53 จำนวนนิสิตระดับปริญญาโท ระบบปกติ มหาวิทยาลัยมหาสารคาม ปีการศึกษา 2561 จำแนกตามคณะ/สาขาวิชา/ชั้นปี

| คณะ/สาขาวิชา | ระดับชั้น | | | | | | | รวม |
|--|-----------|------|------|------|------|------|--------------|-----|
| | ปี 1 | ปี 2 | ปี 3 | ปี 4 | ปี 5 | ปี 6 | มากกว่า 6 ปี | |
| ศูนย์กลางมหาวิทยาลัยมหาสารคาม | 107 | 125 | 70 | 73 | 41 | 1 | | 417 |
| คณะมนุษยศาสตร์และสังคมศาสตร์ | 2 | 8 | 2 | 7 | 1 | | | 20 |
| สาขาวิชาศาสนาและภูมิปัญญาเพื่อการพัฒนาท้องถิ่น | | 3 | 2 | 7 | 1 | | | 13 |
| สาขาวิชาการสอนภาษาอังกฤษ | 2 | 5 | | | | | | 7 |
| คณะวิทยาศาสตร์ | 17 | 19 | 11 | 9 | 6 | | | 62 |
| สาขาวิชาคณิตศาสตร์ | | | 3 | | 1 | | | 4 |
| สาขาวิชาเคมี | 4 | 2 | 2 | | 1 | | | 9 |
| สาขาวิชาเคมีศึกษา | | | | | | | | 0 |
| สาขาวิชาจุลชีววิทยา | 2 | 1 | | | | | | 3 |
| สาขาวิชาชีววิทยา | 5 | 9 | 1 | 3 | 1 | | | 19 |
| สาขาวิชาชีววิทยาศึกษา | | | 1 | | | | | 1 |
| สาขาวิชาบรรพชีวินวิทยา (หลักสูตรนานาชาติ) | | | | | 2 | | | 2 |
| สาขาวิชาพลังงาน | | 1 | | | | | | 1 |
| สาขาวิชาฟิสิกส์ | 3 | 5 | 3 | 6 | | | | 17 |
| สาขาวิชาวิทยาการจัดการสถิติ | 3 | 1 | 1 | | 1 | | | 6 |
| คณะวิศวกรรมศาสตร์ | 14 | 21 | 7 | 5 | 2 | 1 | | 50 |
| สาขาวิชาวิศวกรรมไฟฟ้าและคอมพิวเตอร์ | 3 | 7 | | | 2 | | | 12 |
| สาขาวิชาวิศวกรรมเครื่องกล | 5 | 7 | 4 | 1 | | 1 | | 18 |
| สาขาวิชาวิศวกรรมโยธา | 6 | 7 | 3 | 4 | | | | 20 |
| คณะศึกษาศาสตร์ | 34 | 26 | 14 | 6 | 6 | | | 86 |
| สาขาวิชาการวัดผลและประกันคุณภาพการศึกษา | | | 1 | | | | | 1 |
| สาขาวิชาการสอนวิทยาศาสตร์และคณิตศาสตร์ | 27 | 12 | 2 | 2 | 1 | | | 44 |
| สาขาวิชาจิตวิทยา | | 3 | | | | | | 3 |
| สาขาวิชาวิจัยและประเมินผลการศึกษา | | | 2 | 1 | | | | 3 |
| สาขาเทคโนโลยีและสื่อสารการศึกษา | 3 | 1 | 1 | | 3 | | | 8 |
| สาขาวิชาวิทยาศาสตร์การออกกำลังกายและการกีฬา | 1 | 2 | 3 | | 1 | | | 7 |
| สาขาวิชาหลักสูตรและการสอน | 3 | 8 | 5 | 3 | 1 | | | 20 |

ตาราง 53 (ต่อ)

| คณะ/สาขาวิชา | ระดับชั้น | | | | | | | รวม |
|--|-----------|------|------|------|------|------|--------------|-----|
| | ปี 1 | ปี 2 | ปี 3 | ปี 4 | ปี 5 | ปี 6 | มากกว่า 6 ปี | |
| คณะศิลปกรรมศาสตร์ | 5 | 7 | 4 | 1 | 1 | | | 18 |
| สาขาวิชาทัศนศิลป์ | 3 | 5 | 2 | 1 | 1 | | | 12 |
| สาขาวิชาการวิจัยและสร้างสรรค์ศิลปกรรมศาสตร์ | 2 | 2 | 2 | | | | | 6 |
| คณะเภสัชศาสตร์ | | | | 1 | | | | 1 |
| สาขาวิชาสมุนไพรและผลิตภัณฑ์ธรรมชาติ | | | | 1 | | | | 1 |
| คณะเทคโนโลยี | 5 | 6 | 7 | 7 | 2 | | | 27 |
| สาขาวิชาเทคโนโลยีการเกษตร | 2 | 1 | 2 | 1 | | | | 6 |
| สาขาวิชาเทคโนโลยีการอาหาร | | 2 | 1 | 4 | | | | 7 |
| สาขาวิชาเทคโนโลยีชีวภาพ | 1 | 3 | 2 | 1 | 1 | | | 8 |
| สาขาวิชาสัตวศาสตร์ | 2 | | 2 | 1 | 1 | | | 6 |
| คณะการบัญชีและการจัดการ | 13 | 13 | 15 | 21 | 15 | | | 77 |
| สาขาวิชาการจัดการการตลาด | 4 | 3 | 5 | 4 | 1 | | | 17 |
| สาขาวิชาการจัดการเชิงกลยุทธ์ | 3 | 2 | 4 | 3 | | | | 12 |
| สาขาวิชาการจัดการเทคโนโลยีสารสนเทศทางธุรกิจ | | | 2 | 1 | | | | 3 |
| สาขาการจัดการมหาบัณฑิต | | | | 4 | | | | 4 |
| สาขาวิชาบัญชีมหาบัณฑิต | 4 | | | | 1 | | | 5 |
| สาขาวิชาบัญชีมหาบัณฑิต (การบัญชี) | | 3 | 4 | 6 | 10 | | | 23 |
| สาขาวิชาบัญชีมหาบัณฑิต (การสอบบัญชีและการตรวจสอบภายใน) | | | | 1 | 1 | | | 2 |
| สาขาวิชาบัญชี (ระบบสารสนเทศทางการบัญชี) | | | | | 1 | | | 1 |
| สาขาวิชาเศรษฐศาสตร์ธุรกิจ | | | | 2 | 1 | | | 3 |
| สาขาวิชาเศรษฐศาสตร์และการเงิน | 2 | 5 | | | | | | 7 |
| คณะสิ่งแวดล้อมและทรัพยากรศาสตร์ | 4 | 7 | 2 | 6 | 2 | | | 21 |
| สาขาวิชาการบริหารจัดการสิ่งแวดล้อม | | 2 | 2 | | 1 | | | 5 |
| สาขาวิชาเทคโนโลยีสิ่งแวดล้อม | | 2 | | 1 | | | | 3 |
| สาขาวิชาสิ่งแวดล้อมศึกษา | 4 | 3 | | 5 | 1 | | | 13 |
| วิทยาลัยดุริยางคศิลป์ | 4 | 7 | 3 | 4 | | | | 18 |
| สาขาวิชาดุริยางคศาสตร์มหาบัณฑิต | 4 | 7 | 3 | 4 | | | | 18 |

ตาราง 53 (ต่อ)

| คณะ/สาขาวิชา | ระดับชั้น | | | | | | | |
|-------------------------------|-----------|------|------|------|------|------|--------------|-----|
| | ปี 1 | ปี 2 | ปี 3 | ปี 4 | ปี 5 | ปี 6 | มากกว่า 6 ปี | รวม |
| คณะวิทยาการสารสนเทศ | 4 | 3 | 1 | 4 | 5 | | | 17 |
| สาขาวิชาเทคโนโลยีสารสนเทศ | 1 | | | | | | | 1 |
| สาขาสารสนเทศศาสตร์ | 1 | | | | 1 | | | 2 |
| สาขาวิชาวิทยาการคอมพิวเตอร์ | | 3 | 1 | 2 | | | | 6 |
| สาขาวิชาสื่อมิต | 2 | | | 2 | 4 | | | 8 |
| คณะวัฒนธรรมศาสตร์ | 2 | 2 | 1 | 2 | 1 | | | 8 |
| สาขาวิชาวัฒนธรรมศาสตร์ | 2 | 2 | 1 | 2 | 1 | | | 8 |
| คณะสาธารณสุขศาสตร์ | 1 | 2 | | | | | | 3 |
| สาขาวิชาสาธารณสุขศาสตร์ | 1 | 2 | | | | | | 3 |
| สถาบันวิจัยวลัยรุกขเวช | 1 | 2 | 1 | | | | | 4 |
| สาขาวิชาความหลากหลายทางชีวภาพ | 1 | 2 | 1 | | | | | 4 |
| คณะแพทยศาสตร์ | 1 | 2 | 2 | | | | | 5 |
| สาขาวิชาวิทยาศาสตร์สุขภาพ | 1 | 2 | 2 | | | | | 5 |
| รวมทุกศูนย์ | 107 | 125 | 70 | 73 | 41 | 1 | | 417 |

ตาราง 54 จำนวนนิสิตระดับปริญญาโท ระบบพิเศษ มหาวิทยาลัยมหาสารคาม ปีการศึกษา 2561 จำแนกตามคณะ/สาขาวิชาและชั้นปี

| คณะ/สาขาวิชา | ระดับชั้น | | | | | | | รวม |
|--|-----------|------|------|------|------|------|--------------|-------|
| | ปี 1 | ปี 2 | ปี 3 | ปี 4 | ปี 5 | ปี 6 | มากกว่า 6 ปี | |
| ศูนย์กลางมหาวิทยาลัยมหาสารคาม | 294 | 302 | 244 | 185 | 118 | 18 | | 1,161 |
| คณะมนุษยศาสตร์และสังคมศาสตร์ | 36 | 26 | 13 | 17 | 23 | | | 115 |
| สาขาวิชาการสอนภาษาอังกฤษ แผน ก (แบบ ก2) | 14 | 4 | 8 | 1 | 11 | | | 38 |
| สาขาวิชาการสอนภาษาและวรรณกรรมไทย แผน ก แบบ ก2 | 10 | | | | | | | 10 |
| สาขาวิชาภาษาไทย (สายวรรณคดี) | | | | 1 | | | | 1 |
| สาขาวิชาภาษาไทย แผน ก แบบ ก2 | 12 | 22 | 5 | 13 | 12 | | | 64 |
| สาขาวิชาวิจัยเพื่อพัฒนาท้องถิ่น แผน (ก2) | | | | 2 | | | | 2 |
| คณะวิทยาศาสตร์ | 15 | 17 | 11 | 5 | 6 | 3 | | 57 |
| สาขาวิชาคณิตศาสตร์ | 1 | | | | | 2 | | 3 |
| สาขาวิชาคณิตศาสตร์ศึกษา | 11 | 12 | 8 | 3 | 2 | | | 36 |
| สาขาวิชาเคมีศึกษา | 1 | 1 | | | | | | 2 |
| สาขาวิชาชีววิทยาศึกษา | 2 | 3 | 3 | 2 | 1 | 1 | | 12 |
| สาขาวิชาวิทยาการจัดการสถิติ | | | | | 1 | | | 1 |
| สาขาวิชาพลังงาน | | 1 | | | | | | 1 |
| สาขาวิชาวิทยาศาสตร์ศึกษา | | | | | 2 | | | 2 |
| คณะวิศวกรรมศาสตร์ | 21 | 3 | 4 | 5 | 3 | | | 36 |
| สาขาวิชาวิศวกรรมไฟฟ้าและคอมพิวเตอร์ | 14 | | | | 1 | | | 15 |
| สาขาวิชาวิศวกรรมเครื่องกล | 2 | 1 | | 3 | | | | 6 |
| สาขาวิชาวิศวกรรมโยธา | 5 | 2 | 4 | 2 | 2 | | | 15 |
| คณะศึกษาศาสตร์ | 117 | 113 | 72 | 57 | 39 | 9 | | 407 |
| สาขาวิชาการบริหารการศึกษาศึกษา | | | | | 17 | 1 | | 18 |
| สาขาวิชาการบริหารและพัฒนาการศึกษา | 56 | 39 | 38 | 35 | | | | 168 |
| สาขาวิชาการวัดผลการศึกษา | | | | | 2 | 1 | | 3 |
| สาขาวิชาการวัดผลและประกันคุณภาพการศึกษา | 4 | | 3 | | | | | 7 |
| สาขาวิชาจิตวิทยา | 7 | 10 | | | | | | 17 |
| สาขาวิชาจิตวิทยาการศึกษาและการแนะแนว | | | 1 | | 3 | | | 4 |
| สาขาวิชาเทคโนโลยีและการสื่อสารการศึกษา | 9 | 11 | 5 | 4 | 9 | 4 | | 42 |
| สาขาวิชาวิจัยและประเมินผลการศึกษา | 12 | 11 | 12 | 4 | 3 | 2 | | 44 |
| สาขาวิชาวิทยาศาสตร์การออกกำลังกายและการกีฬา แผน ก(| 3 | 5 | 1 | 2 | | | | 11 |
| สาขาวิชาหลักสูตรและการสอน | 26 | 37 | 12 | 12 | 5 | 1 | | 93 |

ตาราง 54 (ต่อ)

| คณะ/สาขาวิชา | ระดับชั้น | | | | | | | รวม |
|---|-----------|------|------|------|------|------|--------------|-----|
| | ปี 1 | ปี 2 | ปี 3 | ปี 4 | ปี 5 | ปี 6 | มากกว่า 6 ปี | |
| คณะศิลปกรรมศาสตร์ | | 1 | | | | | | 1 |
| สาขาวิชาทัศนศิลป์ | | 1 | | | | | | 1 |
| คณะเภสัชศาสตร์ | 11 | 20 | 24 | 9 | 1 | | | 65 |
| สาขาวิชาเภสัชกรรมคลินิก | 3 | 8 | 6 | 6 | 1 | | | 24 |
| สาขาวิชาเภสัชกรรมปฐมภูมิ | 5 | 9 | 15 | | | | | 29 |
| สาขาวิชาสมุนไพรและผลิตภัณฑ์ธรรมชาติ | 3 | 3 | 3 | 3 | | | | 12 |
| คณะเทคโนโลยี | | 3 | 2 | 1 | | | | 6 |
| สาขาวิชาเทคโนโลยีการเกษตร | | 2 | 1 | | | | | 3 |
| สาขาวิชาเทคโนโลยีการอาหาร | | | 1 | 1 | | | | 2 |
| สาขาวิชาสัตวศาสตร์ | | 1 | | | | | | 1 |
| คณะการบัญชีและการจัดการ | 16 | 23 | 13 | 28 | 6 | 1 | | 87 |
| สาขาวิชาการจัดการการตลาด | 2 | 7 | 3 | 6 | 1 | | | 19 |
| สาขาวิชาการจัดการเชิงกลยุทธ์ | 3 | 6 | 3 | 2 | 1 | | | 15 |
| สาขาวิชาการจัดการเทคโนโลยีสารสนเทศทางธุรกิจ | | | | 3 | 1 | | | 4 |
| สาขาวิชาการจัดการมหาบัณฑิต | | | | 1 | 2 | 1 | | 4 |
| สาขาวิชาเศรษฐศาสตร์และการเงิน | 3 | 1 | | | | | | 4 |
| สาขาวิชาบัญชีมหาบัณฑิต | 8 | | | | | | | 8 |
| สาขาวิชาบัญชีมหาบัณฑิต (การบัญชี) | | 9 | 5 | 7 | 1 | | | 22 |
| สาขาวิชาบัญชี (การสอบบัญชีและการตรวจสอบภายใน) | | | 1 | 5 | | | | 6 |
| สาขาวิชาบัญชี (ระบบสารสนเทศทางการบัญชี) | | | | 3 | | | | 3 |
| สาขาวิชาเศรษฐศาสตร์ธุรกิจ | | | 1 | 1 | | | | 2 |
| คณะการท่องเที่ยวและการโรงแรม | 4 | 8 | 3 | 6 | | | | 21 |
| สาขาวิชาการจัดการท่องเที่ยวและการโรงแรม | 4 | 8 | | | | | | 12 |
| สาขาวิชาการจัดการท่องเที่ยวและโรงแรม | | | 3 | 6 | | | | 9 |
| คณะสถาปัตยกรรมศาสตร์ มังเมืองและนฤมิตศิลป์ | 5 | 1 | | 4 | | 1 | | 11 |
| สาขาวิชาการวางผังชุมชนเมืองและสภาพแวดล้อม | 5 | 1 | | 4 | | 1 | | 11 |
| คณะวิทยาการสารสนเทศ | 3 | 19 | 19 | 8 | 8 | 2 | | 59 |
| สาขาวิชาเทคโนโลยีสารสนเทศ | 1 | 8 | 6 | | 2 | 1 | | 18 |
| สาขาวิชาวิทยาการคอมพิวเตอร์ | | | 3 | 1 | 1 | 1 | | 6 |
| สาขาวิชาสารสนเทศศาสตร์ | | 3 | 2 | 1 | 4 | | | 10 |
| สาขาวิชาสื่อภูมิทัศน์ ก | 2 | 8 | 8 | 6 | 1 | | | 25 |

ตาราง 54 (ต่อ)

| คณะ/สาขาวิชา | ระดับชั้น | | | | | | | รวม |
|---|-----------|------|------|------|------|------|--------------|-----|
| | ปี 1 | ปี 2 | ปี 3 | ปี 4 | ปี 5 | ปี 6 | มากกว่า 6 ปี | |
| วิทยาลัยการเมืองการปกครอง | 24 | 21 | 13 | 10 | 7 | | | 75 |
| สาขาวิชาการเมืองการปกครอง | | 1 | 4 | 8 | 6 | | | 19 |
| สาขาวิชานโยบายสาธารณะ | | | 9 | 2 | 1 | | | 12 |
| สาขาวิชารัฐศาสตรมหาบัณฑิต (การเมืองการปกครอง) | 18 | 15 | | | | | | 33 |
| สาขาวิชารัฐศาสตรมหาบัณฑิต (นโยบายสาธารณะ) | 6 | 5 | | | | | | 11 |
| คณะสาธารณสุขศาสตร์ | 6 | 14 | 19 | 9 | 5 | | | 53 |
| สาขาวิชาสาธารณสุขศาสตรมหาบัณฑิต (อนามัยสิ่งแวดล้อม) | | | | | 2 | | | 2 |
| สาขาวิชาสาธารณสุขศาสตรมหาบัณฑิต | 6 | 14 | | | | | | 20 |
| สาขาวิชาสาธารณสุขศาสตร์ (การส่งเสริมสุขภาพและพัฒนาพฤติกรรมสุขภาพ) | | | 7 | 8 | 2 | | | 17 |
| สาขาวิชาสาธารณสุขศาสตร์ (การจัดการระบบสุขภาพ) | | | 11 | 1 | 1 | | | 13 |
| สาขาวิชาสาธารณสุขศาสตร์ (อนามัยสิ่งแวดล้อม) | | | 1 | | | | | 1 |
| คณะสิ่งแวดล้อมและทรัพยากรศาสตร์ | 2 | 3 | 3 | | | | | 8 |
| สาขาวิชาการจัดการสิ่งแวดล้อมอย่างยั่งยืน | 1 | | | | | | | 1 |
| สาขาวิชาการบริหารจัดการสิ่งแวดล้อม | | 3 | 3 | | | | | 6 |
| สาขาวิชาเทคโนโลยีสิ่งแวดล้อม | 1 | | | | | | | 1 |
| วิทยาลัยดุริยางคศิลป์ | 6 | 8 | 1 | 6 | 2 | 1 | | 24 |
| สาขาวิชาดุริยางคศาสตรมหาบัณฑิต | 6 | 8 | 1 | 6 | 2 | 1 | | 24 |
| คณะวัฒนธรรมศาสตร์ | 6 | | 1 | 2 | 1 | | | 10 |
| สาขาวิชาวัฒนธรรมศาสตร์ | 6 | | 1 | 2 | 1 | | | 10 |
| สถาบันวิจัยวลัยรุกขเวช | | 4 | | | | | | 4 |
| สาขาวิชาความหลากหลายทางชีวภาพ | | 4 | | | | | | 4 |
| ศูนย์บริการวิชาการ จังหวัดอุดรธานี | 4 | 6 | 38 | 12 | 17 | | | 77 |
| คณะศึกษาศาสตร์ | | | 38 | 9 | 16 | | | 63 |
| สาขาวิชาการบริหารการศึกษา | | | 1 | 1 | 6 | | | 8 |
| สาขาวิชาการบริหารและพัฒนการศึกษา | | | 37 | 8 | | | | 45 |
| สาขาวิชาการวิจัยและประเมินผลการศึกษา | | | | | 10 | | | 10 |
| คณะสาธารณสุขศาสตร์ | 4 | 6 | | 3 | 1 | | | 14 |
| สาขาวิชาสาธารณสุขศาสตร์ | 4 | 6 | | | | | | 10 |
| สาขาวิชาสาธารณสุขศาสตร์ (การจัดการระบบสุขภาพ) | | | | 3 | 1 | | | 4 |

ตาราง 54 (ต่อ)

| คณะ/สาขาวิชา | ระดับชั้น | | | | | | | รวม |
|--|-----------|------|------|------|------|------|--------------|-------|
| | ปี 1 | ปี 2 | ปี 3 | ปี 4 | ปี 5 | ปี 6 | มากกว่า 6 ปี | |
| ศูนย์บริการวิชาการ จังหวัดอุบลราชธานี | 18 | 12 | 8 | 6 | | | | 44 |
| คณะสาธารณสุขศาสตร์ | 18 | 12 | 8 | 6 | | | | 44 |
| สาขาวิชาสาธารณสุขศาสตร์ | 18 | 12 | | | | | | 30 |
| สาขาวิชาสาธารณสุขศาสตร์(การจัดการระบบสุขภาพ) | | | 8 | 6 | | | | 14 |
| ศูนย์บริการวิชาการ จังหวัดนครราชสีมา | | | | | | 1 | | 1 |
| คณะศึกษาศาสตร์ | | | | | | 1 | | 1 |
| สาขาวิชาหลักสูตรและการสอน | | | | | | 1 | | 1 |
| รวมทุกศูนย์ | 294 | 302 | 244 | 185 | 118 | 18 | | 1,161 |

ตาราง 55 จำนวนนิสิตระดับปริญญาเอก ระบบปกติ มหาวิทยาลัยมหาสารคาม ปีการศึกษา 2561 จำแนกตามคณะ/สาขาวิชา/ชั้นปี

| คณะ/สาขาวิชา | ระดับชั้น | | | | | | | รวม |
|---|-----------|------|------|------|------|------|--------------|-----|
| | ปี 1 | ปี 2 | ปี 3 | ปี 4 | ปี 5 | ปี 6 | มากกว่า 6 ปี | |
| ศูนย์กลางมหาวิทยาลัยมหาสารคาม | 74 | 124 | 90 | 100 | 100 | 78 | 79 | 645 |
| คณะมนุษยศาสตร์และสังคมศาสตร์ | 2 | 1 | 5 | 7 | 6 | 3 | 4 | 28 |
| สาขาวิชาโทศึกษา | | | | | 2 | | | 2 |
| สาขาวิชาภาษาไทย | 2 | 1 | 5 | 4 | 4 | | 4 | 20 |
| สาขาวิชาภาษาอังกฤษ | | | | 3 | | | | 3 |
| สาขาวิชาภาษาไทย (สายวรรณคดี) | | | | | | 2 | | 2 |
| สาขาวิชาภาษาไทย (สายคดีชน) | | | | | | 1 | | 1 |
| คณะวิทยาศาสตร์ | 5 | 9 | 7 | 10 | 12 | 6 | 7 | 56 |
| สาขาวิชาเคมี | | | 2 | 2 | | 1 | 2 | 7 |
| สาขาวิชาชีววิทยา | | 4 | 1 | 7 | 4 | 5 | 5 | 26 |
| สาขาวิชาบรรพชีวินวิทยา (หลักสูตรนานาชาติ) | 1 | 2 | 1 | | 1 | | | 5 |
| สาขาวิชาวิทยาการจัดการสถิติ | 2 | 2 | 1 | 1 | | | | 6 |
| สาขาวิชาฟิสิกส์ | 2 | 1 | 2 | | 7 | | | 12 |
| คณะวิศวกรรมศาสตร์ | 4 | 17 | 5 | 10 | 11 | 7 | 15 | 69 |
| สาขาวิชาวิศวกรรมไฟฟ้าและคอมพิวเตอร์ | 3 | 11 | 3 | 2 | 4 | 1 | 11 | 35 |
| สาขาวิชาวิศวกรรมโยธา | 1 | 4 | | 3 | 2 | 1 | | 11 |
| สาขาวิชาวิศวกรรมเครื่องกล | | 2 | 2 | 5 | 5 | 5 | 4 | 23 |
| คณะศึกษาศาสตร์ | 17 | 31 | 30 | 30 | 28 | 18 | 14 | 168 |
| สาขาวิชาการบริหารและพัฒนาศึกษา | 1 | 8 | 13 | 10 | 7 | 6 | 2 | 47 |
| สาขาวิชาจิตวิทยาการศึกษาและการแนะแนว | | | | | 6 | | | 6 |
| สาขาวิชาจิตวิทยา | | 5 | | | | | | 5 |
| สาขาวิชาเทคโนโลยีและสื่อสารการศึกษา | 5 | 1 | 5 | 3 | 2 | 3 | 8 | 27 |
| สาขาวิชาวิจัยและประเมินผลการศึกษา | 5 | 3 | 3 | 2 | 2 | 1 | 2 | 18 |
| สาขาวิชาวิทยาศาสตร์การออกกำลังกายและการกีฬา | | 1 | 1 | 3 | 2 | 7 | 1 | 15 |
| สาขาวิชาการนิเทศการศึกษา | 1 | 4 | 2 | 8 | 8 | | | 23 |
| สาขาวิชาหลักสูตรและการสอน | 5 | 9 | 6 | 4 | 1 | 1 | 1 | 27 |
| คณะศิลปกรรมศาสตร์ | 1 | 6 | 6 | 3 | | 1 | 2 | 19 |
| สาขาวิชาการวิจัยทางศิลปกรรมศาสตร์ | | | | 3 | | 1 | 2 | 6 |
| สาขาวิชาการวิจัยและสร้างสรรค์ศิลปกรรมศาสตร์ | 1 | 6 | 6 | | | | | 13 |
| คณะเภสัชศาสตร์ | | 5 | 1 | | 1 | | | 7 |
| สาขาวิชาเภสัชศาสตร์ | | 5 | 1 | | 1 | | | 7 |

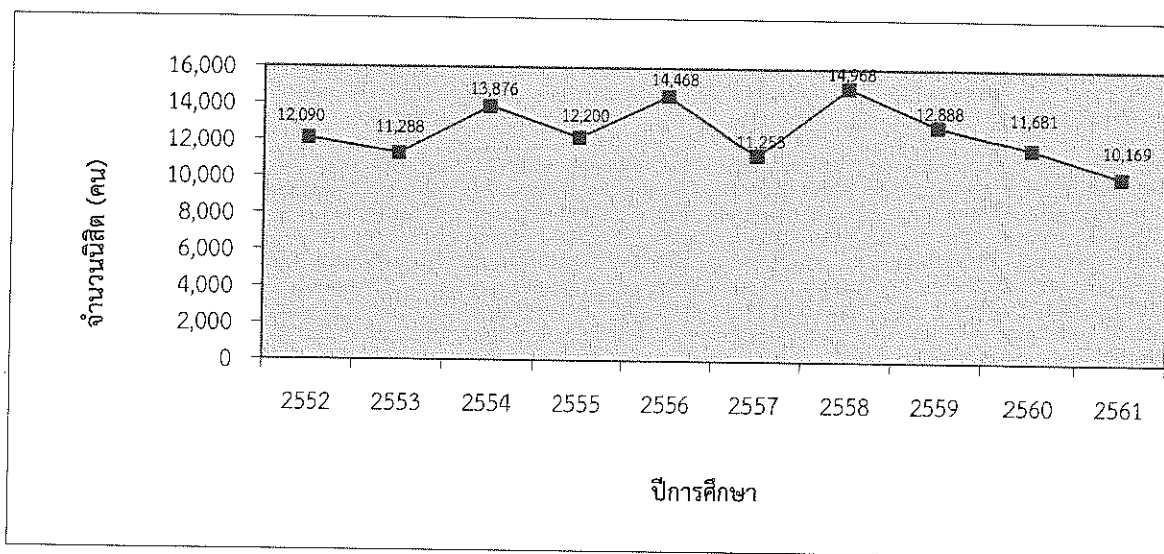
ตาราง 57 รายชื่อนิสิตนิสิตที่ศึกษาในมหาวิทยาลัยมหาสารคาม ประจำปีภาคเรียนที่ 1 ปีการศึกษา 2561 จำแนกตามคณะและสาขาวิชา

| ที่ | ชื่อ-สกุล | สาขาวิชา | ชั้นปีที่ | ความบกพร่อง |
|---|----------------------------|------------------------------|-----------|---|
| คณะมนุษยศาสตร์และสังคมศาสตร์ | | | | |
| 1 | นายอนุวัฒน์ สีตาวงค์ | ภาษาไทย | 3 | บกพร่องทางการเห็น(ตาบอด) |
| 2 | นายอภิชา ดาทอง | ภาษาไทย | 3 | บกพร่องทางการเห็น(ตาเลือนราง) |
| 3 | นางสาวลภัสสรดา วิเศษสุด | ประวัติศาสตร์ | 5 | บกพร่องทางการเห็น(ตาเลือนราง) |
| 4 | นางสาวกรรณิการ์ ชูจันทร์ | ภาษาไทย | 1 | บกพร่องทางการเห็น(ตาเลือนราง) |
| 5 | นายธวัชชัย นามีนไวย | ภาษาไทย | 1 | บกพร่องทางการเห็น(ตาบอด) |
| 6 | นายบัณฑิต นาคกระแสร | ภาษาไทย | 1 | บกพร่องทางการเห็น(ตาเลือนราง) |
| 7 | นางสาว ชญาติกาญจน์ ตรกันยา | ภาษาจีน | 1 | บกพร่องทางร่างกาย หรือการเคลื่อนไหว หรือสุขภาพ |
| 8 | นางสาวณัฐกร พลเหลา | ภาษาเวียดนาม | 2 | ออทิสติก |
| คณะบัญชีและการจัดการ | | | | |
| 9 | นางสาวสุคนธ์ จันทะดวง | บัญชี | 4 | บกพร่องทางร่างกาย หรือการเคลื่อนไหว หรือสุขภาพ (หลังผิตรูป) |
| 10 | นายธิติวุฒิ สิบะสนธิ | เศรษฐศาสตร์ | 4 | บกพร่องทางร่างกาย หรือการเคลื่อนไหว หรือสุขภาพ (แขนขวามือผิดปกติ) |
| 11 | นางสาวนิธิพร ทองทัต | การบริหารการเงิน | 4 | บกพร่องทางร่างกาย หรือการเคลื่อนไหว หรือสุขภาพ (ขาเขย่ง) |
| 12 | นางสาวแพรวพรรณ พันธุ์ยาง | บัญชี | 3 | บกพร่องทางร่างกาย หรือการเคลื่อนไหว หรือสุขภาพ (ขาเขย่ง) |
| 13 | นางสาวฐิติมา นาหันใจ | คอมพิวเตอร์ธุรกิจ | 2 | บกพร่องทางร่างกาย หรือการเคลื่อนไหว หรือสุขภาพ |
| 14 | นางสาวสุดารัตน์ นันทะมา | บัญชี | 2 | บกพร่องทางร่างกาย หรือการเคลื่อนไหว หรือสุขภาพ |
| คณะสถาปัตยกรรมศาสตร์ ผังเมืองและนฤมิตศิลป์ | | | | |
| 15 | นายจตุพร รมุขิง | สถาปัตยกรรมผังเมือง | 3 | บกพร่องทางร่างกาย หรือการเคลื่อนไหว หรือสุขภาพ |
| คณะวิทยาศาสตร์ | | | | |
| 16 | นายสิทธิชัย สมเสร็จ | คณิตศาสตร์ | 4 | บกพร่องทางร่างกาย หรือการเคลื่อนไหว หรือสุขภาพ (ขาขวาสั้น) |
| 17 | นายวรากร นนทะการ | เคมี | 1 | บกพร่องทางร่างกาย หรือการเคลื่อนไหว หรือสุขภาพ |
| คณะการท่องเที่ยวและการโรงแรม | | | | |
| 18 | นายอานนท์ วรรณพงษ์ | การจัดการโรงแรม | 4 | บกพร่องทางร่างกาย หรือการเคลื่อนไหว หรือสุขภาพ (แขนผิตรูปขวา) |
| วิทยาลัยดุริยางค์ศิลป์ | | | | |
| 19 | นางสาวจอมททัย สมितिเศรษฐ์ | ดุริยางค์ศิลป์(ดนตรีตะวันตก) | 4 | บกพร่องทางการเรียนรู้ |
| วิทยาลัยการเมืองการปกครอง | | | | |
| 20 | นายกิตติพันธ์ ปะวันเด | รัฐศาสตร์(การเมืองการปกครอง) | 4 | บกพร่องทางร่างกาย หรือการเคลื่อนไหว หรือสุขภาพ |
| 21 | นางสาวณัฐมล อุ่นเพ็ญ | รัฐศาสตร์(การเมืองการปกครอง) | 3 | บกพร่องทางร่างกาย หรือการเคลื่อนไหว หรือสุขภาพ |
| 22 | นางสาวศิรินาฏ วัฒนสาร | รัฐศาสตร์ (รัฐประศาสนศาสตร์) | 4 | บกพร่องทางการเห็น(ตาเลือนราง,ตาบอด) |

| ที่ | ชื่อ-สกุล | สาขาวิชา | ชั้นปีที่ | ความบกพร่อง |
|---------------------------|----------------------|--|-----------|---|
| 23 | นางสาวสนธยา อารียะ | รัฐศาสตร์ (รัฐประศาสนศาสตร์) | 2 | บกพร่องทางร่างกาย หรือการเคลื่อนไหว หรือสุขภาพ |
| 24 | นายภานุพงษ์ เทียงตรง | รัฐศาสตร์ (รัฐประศาสนศาสตร์) | 2 | บกพร่องทางการเห็น(ตาเลือนราง) |
| คณะนิติศาสตร์ | | | | |
| 25 | นายต้นทาว สนองเดช | นิติศาสตร์ | 3 | บกพร่องทางร่างกาย หรือการเคลื่อนไหว หรือสุขภาพ (แขนผิดรูปขวา) |
| คณะวัฒนธรรมศาสตร์ | | | | |
| 26 | นายวรากรณ์ ชมภูวิเศษ | การจัดการวัฒนธรรม | 4 | บกพร่องทางการได้ยิน(หูตึง ใช้เครื่องช่วยฟัง) |
| คณะสาธารณสุขศาสตร์ | | | | |
| 27 | นางสาวกนกพร ขอสืบ | โภชนาการและการจัดการ ความปลอดภัยในอาหาร | 4 | บกพร่องทางร่างกาย หรือการเคลื่อนไหว หรือสุขภาพ (ขาขาด) |

ตาราง 58 เปรียบเทียบจำนวนนิสิตใหม่ของมหาวิทยาลัยมหาสารคาม (เฉพาะศูนย์กลาง) ในช่วงปีการศึกษา 2552 - 2561

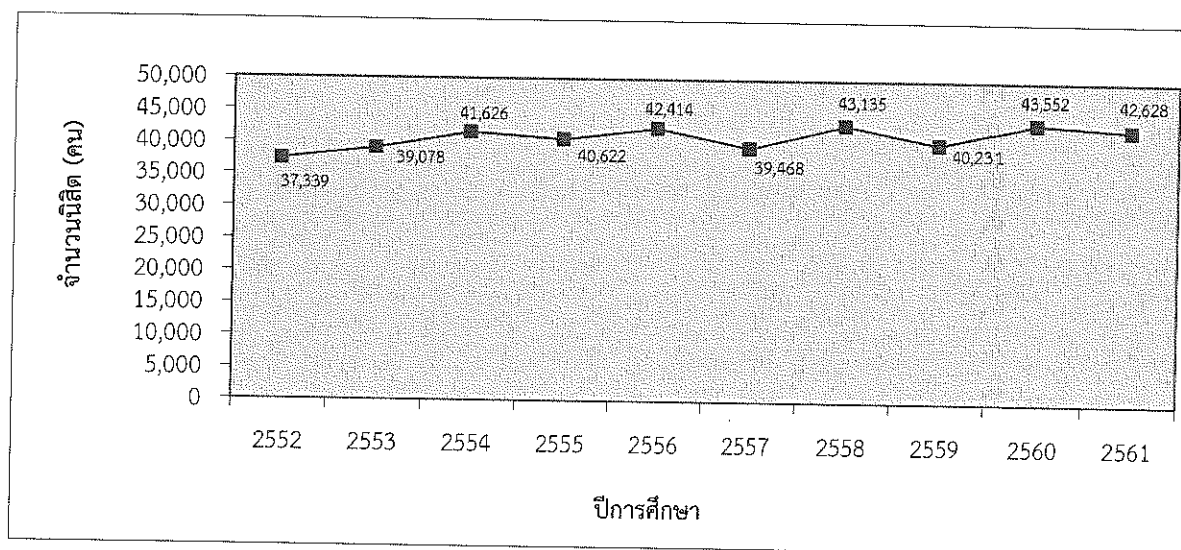
| ปีการศึกษา | ระดับการศึกษา | | | | | | | | | | | รวมทุก ระดับ |
|------------|---------------|--------|-------|--------|--------------|------|-------|-------|-------|-------|-----|-----------------|
| | ป.บัตร | ป.ตรี | | | ป. บัณฑิต | ป.โท | | | ป.เอก | | | |
| | | ปกติ | พิเศษ | รวม | | ปกติ | พิเศษ | รวม | ปกติ | พิเศษ | รวม | |
| 2552 | - | 8,182 | 2,864 | 11,046 | 5 | 171 | 739 | 910 | 6 | 123 | 129 | 12,090 |
| 2553 | - | 7,512 | 2,779 | 10,291 | - | 167 | 650 | 817 | 11 | 169 | 180 | 11,288 |
| 2554 | 66 | 8,969 | 3,608 | 12,577 | - | 247 | 747 | 994 | 7 | 232 | 239 | 13,876 |
| 2555 | - | 7,971 | 2,798 | 10,769 | - | 257 | 915 | 1,172 | 4 | 255 | 259 | 12,200 |
| 2556 | 52 | 10,946 | 2,413 | 13,359 | - | 206 | 683 | 889 | 168 | - | 168 | 14,468 |
| 2557 | 51 | 8,724 | 1,711 | 10,435 | - | 210 | 410 | 620 | 147 | - | 147 | 11,253 |
| 2558 | 47 | 12,366 | 1,971 | 14,337 | - | 147 | 318 | 465 | 119 | - | 119 | 14,968 |
| 2559 | 46 | 10,537 | 1,645 | 12,182 | - | 145 | 360 | 505 | 155 | - | 155 | 12,888 |
| 2560 | 47 | 9,687 | 1,448 | 11,135 | - | 117 | 279 | 396 | 103 | - | 103 | 11,681 |
| 2561 | 22 | 8,781 | 896 | 9,677 | - | 138 | 258 | 396 | 74 | - | 74 | 10,169 |



แผนภูมิ 8 เปรียบเทียบจำนวนนิสิตใหม่ของมหาวิทยาลัยมหาสารคาม (เฉพาะศูนย์กลาง) ในช่วงปีการศึกษา 2552 - 2561

ตาราง 59 เปรียบเทียบจำนวนนิสิตรวมของมหาวิทยาลัยมหาสารคาม (เฉพาะศูนย์กลาง) ในช่วงปีการศึกษา 2552 - 2561

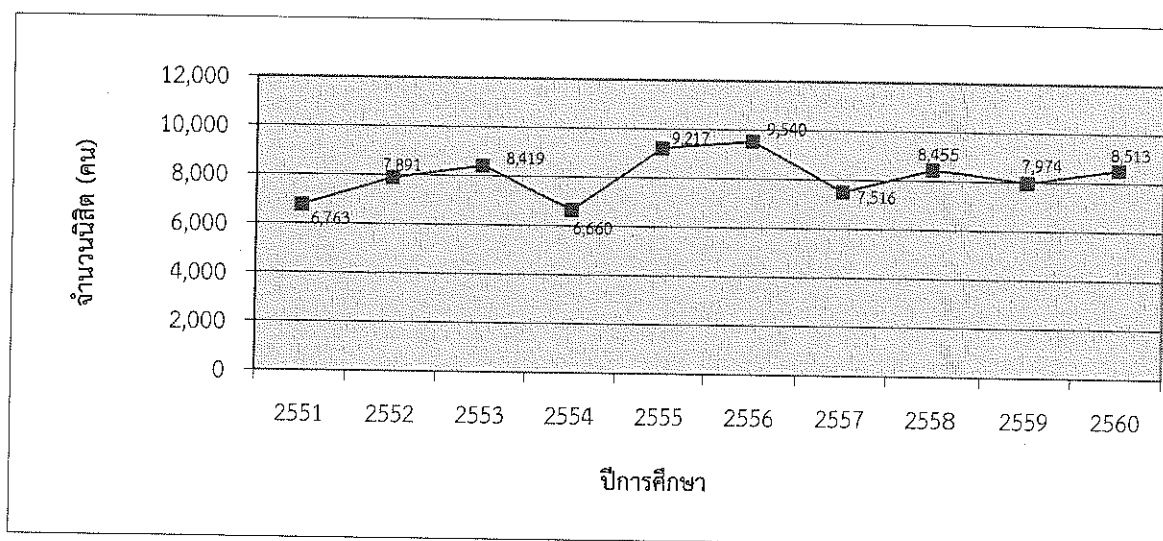
| ปีการศึกษา | ระดับการศึกษา | | | | | | | | | | | |
|------------|---------------|--------|-------|--------|----------|------|-------|-------|-------|-------|-------|-------------|
| | ป.บัตร | ป.ตรี | | | ป.บัณฑิต | ป.โท | | | ป.เอก | | | รวมทุกระดับ |
| | | ปกติ | พิเศษ | รวม | | ปกติ | พิเศษ | รวม | ปกติ | พิเศษ | รวม | |
| 2552 | 34 | 26,259 | 7,840 | 34,099 | 98 | 501 | 2,033 | 2,534 | 564 | 10 | 574 | 37,339 |
| 2553 | 111 | 27,388 | 7,967 | 35,355 | 121 | 546 | 2,255 | 2,801 | 667 | 23 | 690 | 39,078 |
| 2554 | 133 | 29,014 | 8,665 | 37,679 | 44 | 770 | 2,214 | 2,984 | 757 | 29 | 786 | 41,626 |
| 2555 | 15 | 28,032 | 8,090 | 36,122 | 5 | 928 | 2,552 | 3,480 | 963 | 37 | 1,000 | 40,622 |
| 2556 | 58 | 30,481 | 7,367 | 37,848 | - | 928 | 2,555 | 3,483 | 996 | 29 | 1,025 | 42,414 |
| 2557 | 51 | 29,562 | 5,853 | 35,415 | - | 923 | 2,058 | 2,981 | 997 | 24 | 1,021 | 39,468 |
| 2558 | 51 | 34,212 | 5,572 | 39,784 | - | 766 | 1,525 | 2,291 | 987 | 22 | 1,009 | 43,135 |
| 2559 | 49 | 32,654 | 4,767 | 37,421 | - | 526 | 1,400 | 1,926 | 823 | 12 | 835 | 40,231 |
| 2560 | 49 | 36,035 | 4,955 | 40,990 | - | 465 | 1,310 | 1,775 | 731 | 7 | 738 | 43,552 |
| 2561 | 24 | 36,083 | 4,295 | 40,378 | - | 417 | 1,161 | 1,578 | 647 | 1 | 648 | 42,628 |



แผนภูมิ 9 เปรียบเทียบจำนวนนิสิตรวม ของมหาวิทยาลัยมหาสารคาม (เฉพาะศูนย์กลาง) ในช่วงปีการศึกษา 2552 - 2561

ตาราง 60 เปรียบเทียบจำนวนนิสิตสำเร็จการศึกษาของมหาวิทยาลัยมหาสารคาม (รวมทุกศูนย์) ในช่วงปีการศึกษา 2552 - 2561

| ปีการศึกษา | ระดับการศึกษา | | | | | | | | | | | |
|------------|---------------|-------|-------|-------|----------|------|-------|-------|-------|-------|-----|-----------------|
| | ป.บัตร | ป.ตรี | | | ป.บัณฑิต | ป.โท | | | ป.เอก | | | รวมทุก ระดับ |
| | | ปกติ | พิเศษ | รวม | | ปกติ | พิเศษ | รวม | ปกติ | พิเศษ | รวม | |
| 2551 | 55 | 3,567 | 1,802 | 5,369 | - | 44 | 1,250 | 1,294 | 45 | 0 | 45 | 6,763 |
| 2552 | - | 4,506 | 1,894 | 6,400 | - | 79 | 1,318 | 1,397 | 94 | 0 | 94 | 7,891 |
| 2553 | - | 4,369 | 1,820 | 6,189 | - | 104 | 2,021 | 2,125 | 94 | 11 | 105 | 8,419 |
| 2554 | - | 4,528 | 1,586 | 6,114 | - | 99 | 366 | 465 | 81 | 0 | 81 | 6,660 |
| 2555 | - | 5,386 | 1,871 | 7,257 | - | 229 | 1,580 | 1,809 | 124 | 27 | 151 | 9,217 |
| 2556 | 10 | 5,617 | 2,031 | 7,648 | - | 202 | 1,539 | 1,741 | 5 | 136 | 141 | 9,540 |
| 2557 | 52 | 5,333 | 1,317 | 6,650 | - | 187 | 552 | 739 | 69 | 6 | 75 | 7,516 |
| 2558 | 47 | 5,849 | 1,565 | 7,414 | - | 240 | 618 | 858 | 131 | 5 | 136 | 8,455 |
| 2559 | - | 5,440 | 1,789 | 7,229 | - | 185 | 376 | 561 | 178 | 6 | 184 | 7,974 |
| 2560 | - | 6,334 | 1,494 | 7,828 | - | 146 | 390 | 536 | 138 | 11 | 149 | 8,513 |



แผนภูมิ 10 เปรียบเทียบจำนวนผู้สำเร็จการศึกษาจากมหาวิทยาลัยมหาสารคาม (รวมทุกศูนย์) ในช่วงปีการศึกษา 2551 - 2560

ตาราง 61 สรุปจำนวนนักเรียนโรงเรียนสาธิตมหาวิทยาลัยมหาสารคาม (ฝ่ายประถม)

ประจำปีการศึกษา 2561 จำแนกตามระดับชั้น

| ระดับการศึกษา | จำนวนห้อง | จำนวนนักเรียน (คน) | | รวม |
|-----------------------|-----------|--------------------|------|-----|
| | | ชาย | หญิง | |
| ชั้นเตรียมอนุบาล | 4 | 55 | 57 | 112 |
| ชั้นอนุบาล 1 | 4 | 56 | 55 | 111 |
| ชั้นอนุบาล 2 | 4 | 63 | 54 | 117 |
| ชั้นประถมศึกษาปีที่ 1 | 4 | 59 | 63 | 122 |
| ชั้นประถมศึกษาปีที่ 2 | 3 | 44 | 46 | 90 |
| ชั้นประถมศึกษาปีที่ 3 | 3 | 45 | 44 | 89 |
| ชั้นประถมศึกษาปีที่ 4 | 4 | 42 | 52 | 94 |
| ชั้นประถมศึกษาปีที่ 5 | 3 | 45 | 50 | 95 |
| ชั้นประถมศึกษาปีที่ 6 | 3 | 49 | 46 | 95 |
| รวมทั้งสิ้น | 32 | 458 | 467 | 925 |

หมายเหตุ ในปีการศึกษา 2560 มีผู้สำเร็จการศึกษาระดับประถมศึกษา จำนวน 103 คน

ตาราง 62 สรุปจำนวนนักเรียนโรงเรียนสาธิตมหาวิทยาลัยมหาสารคาม (ฝ่ายมัธยม)

ประจำปีการศึกษา 2561 จำแนกตามระดับชั้น

| ระดับการศึกษา | จำนวนห้อง | จำนวนนักเรียน | | |
|-----------------------|-----------|---------------|-------|-------|
| | | ชาย | หญิง | รวม |
| ชั้นมัธยมศึกษาปีที่ 1 | 8 | 104 | 191 | 295 |
| ชั้นมัธยมศึกษาปีที่ 2 | 7 | 101 | 162 | 263 |
| ชั้นมัธยมศึกษาปีที่ 3 | 6 | 77 | 154 | 231 |
| ชั้นมัธยมศึกษาปีที่ 4 | 9 | 135 | 251 | 386 |
| ชั้นมัธยมศึกษาปีที่ 5 | 8 | 113 | 198 | 311 |
| ชั้นมัธยมศึกษาปีที่ 6 | 8 | 100 | 175 | 275 |
| รวมทั้งสิ้น | 46 | 630 | 1,131 | 1,761 |

หมายเหตุ ในปีการศึกษา 2560 มีผู้สำเร็จการศึกษาระดับมัธยมศึกษา ปีที่ 3 จำนวน 255 คน

มีผู้สำเร็จการศึกษาระดับมัธยมศึกษา ปีที่ 6 จำนวน 347 คน

หลักสูตรการศึกษา

ในปีการศึกษา 2561 มหาวิทยาลัยมหาสารคาม เปิดทำการสอน จำนวน 182 หลักสูตร เป็นหลักสูตรระดับปริญญาตรี จำนวน 90 หลักสูตร ระดับปริญญาโท จำนวน 55 หลักสูตร และระดับปริญญาเอก จำนวน 37 หลักสูตร (ข้อมูล ณ วันที่ 30 สิงหาคม 2561)

หลักสูตรใหม่ ในปีการศึกษา 2561 จำนวน 7 หลักสูตร ได้แก่

1. กศ.บ. ฟิสิกส์ (หลักสูตร 5 ปี)
2. วท.บ. วิศวกรรมเมคาทรอนิกส์ (ต่อเนื่อง)
3. วท.บ. วิศวกรรมปฏิบัติ (ต่อเนื่อง)
4. กศ.ม. การสอนภาษาและวรรณกรรมไทย
5. ปร.ด. เทคโนโลยีสารสนเทศ
6. ปร.ด. การจัดการการท่องเที่ยวและการโรงแรม
7. ปร.ด. ศาสนาและภูมิปัญญาเพื่อการพัฒนา

หลักสูตรปรับปรุง ในปีการศึกษา 2561 จำนวน 48 หลักสูตร ได้แก่

1. ดศ.บ. ดุริยางคศาสตร์บัณฑิต
2. ศศ.บ. การจัดการวัฒนธรรม
3. วท.บ. พัฒนาผลิตภัณฑ์อาหาร
4. วท.บ. เทคโนโลยีชีวภาพ
5. ศศ.บ. ภาษาอังกฤษธุรกิจ
6. ศศ.บ. ภาษาอังกฤษเพื่อการสื่อสารนานาชาติ (หลักสูตรนานาชาติ)
7. ศศ.บ. ภาษาอังกฤษ
8. ศศ.บ. ภาษาเกาหลี
9. ศศ.บ. ประวัติศาสตร์
10. ศศ.บ. การพัฒนาชุมชนและสังคม (เริ่มเปิดเรียนในปีการศึกษา 2562)
11. ศศ.บ. ภาษาและวัฒนธรรมอาเซียน
12. วท.บ. จุลชีววิทยา
13. วท.บ. ประมง
14. วท.บ. ภูมิสารสนเทศ
15. ศป.บ. ทัศนศิลป์
16. ศป.บ. ศิลปะการแสดง
17. วท.บ. การจัดการทรัพยากรธรรมชาติและสิ่งแวดล้อม
18. สัตวแพทยศาสตรบัณฑิต (สพ.บ.)
19. นิติศาสตรบัณฑิต (น.บ.)
20. บัญชีบัณฑิต (บช.บ.)
21. บธ.บ. การตลาด
22. บธ.บ. การจัดการ

23. บธ.บ. คอมพิวเตอร์ธุรกิจ
24. บธ.บ. ธุรกิจระหว่างประเทศ (หลักสูตรนานาชาติ)
25. สถาปัตยกรรมศาสตรบัณฑิต (หลักสูตร 5 ปี) (สธ.บ)
26. สธ.บ. สถาปัตยกรรมภายใน (หลักสูตร 5 ปี)
27. สาธารณสุขศาสตรบัณฑิต (ส.บ.)
28. วท.บ. อนามัยสิ่งแวดล้อม
29. การแพทย์แผนไทยประยุกต์บัณฑิต (พทป.บ)
30. บัญชีมหาบัณฑิต (บช.ม.)
31. กศ.ม. การบริหารและพัฒนาการศึกษา
32. ศศ.ม. ศาสนาและภูมิปัญญาเพื่อการพัฒนาท้องถิ่น
33. ศศ.ม. ภาษาไทย
34. วท.ม. ชีววิทยา
35. วท.ม. ชีววิทยาศึกษา
36. วท.ม. เคมีศึกษา
37. วท.ม. จุลชีววิทยา
38. วท.ม. เทคโนโลยีชีวภาพ
39. ศป.ม. ทัศนศิลป์
40. วท.ม. การจัดการสิ่งแวดล้อมอย่างยั่งยืน
41. วท.ม. เทคโนโลยีสิ่งแวดล้อม
42. ดศ.ม. ดุริยางคศาสตรมหาบัณฑิต
43. กศ.ด. การบริหารและพัฒนาการศึกษา
44. ปร.ด. ภาษาไทย
45. ปร.ด. เทคโนโลยีชีวภาพ
46. ปร.ด. ดุริยางคศิลป์
47. ปร.ด. บรรพชีวินวิทยา (หลักสูตรนานาชาติ)
48. ปร.ด. ความหลากหลายทางชีวภาพ

ตาราง 63 รายชื่อหลักสูตร และสาขาวิชาที่เปิดสอนในมหาวิทยาลัยมหาสารคาม ปีการศึกษา 2561

จำแนกตามกลุ่มสาขาวิชา และคณะ

| กลุ่มสาขาวิชา/คณะ | ระดับปริญญา | หลักสูตรและสาขาวิชา |
|--|----------------|---|
| 1. กลุ่มสาขาวิชาวิทยาศาสตร์สุขภาพ | | |
| 1.1 คณะพยาบาลศาสตร์ | ระดับปริญญาตรี | หลักสูตรพยาบาลศาสตรบัณฑิต (พย.บ.) 1. สาขาวิชาพยาบาลศาสตรบัณฑิต |
| 1.2 คณะแพทยศาสตร์ | ระดับปริญญาเอก | หลักสูตรปรัชญาดุษฎีบัณฑิต (ปร.ด.) 1. สาขาวิชาวิทยาศาสตร์สุขภาพ 2. สาขาวิชาวิทยาศาสตร์สุขภาพ (หลักสูตรนานาชาติ) |
| | ระดับปริญญาโท | หลักสูตรวิทยาศาสตรมหาบัณฑิต (วท.ม.) 1. สาขาวิชาวิทยาศาสตร์สุขภาพ |
| | ระดับปริญญาตรี | หลักสูตรแพทยศาสตรบัณฑิต (พ.บ.) 1. สาขาวิชาแพทยศาสตรบัณฑิต (หลักสูตร 6 ปี) หลักสูตรวิทยาศาสตรบัณฑิต (วท.บ.) 1. สาขาวิชาปฏิบัติการฉุกเฉินการแพทย์ หลักสูตรการแพทย์แผนไทยประยุกต์บัณฑิต (พทป.บ.) 1. สาขาวิชาการแพทย์แผนไทยประยุกต์บัณฑิต ** |
| 1.3 คณะเภสัชศาสตร์ | ระดับปริญญาเอก | หลักสูตรปรัชญาดุษฎีบัณฑิต (ปร.ด.) 1. สาขาเภสัชศาสตร์ |
| | ระดับปริญญาโท | หลักสูตรวิทยาศาสตรมหาบัณฑิต (วท.ม.) 1. สาขาวิชาสมุนไพรและผลิตภัณฑ์ธรรมชาติ หลักสูตรเภสัชศาสตรมหาบัณฑิต (ภ.ม.) 1. สาขาวิชาเภสัชกรรมคลินิก 2. สาขาวิชาเภสัชกรรมปฐมภูมิ |
| | ระดับปริญญาตรี | หลักสูตรเภสัชศาสตรบัณฑิต (ภ.บ.) 1. สาขาวิชาการบริหารเภสัชกรรม |
| 1.4 คณะสาธารณสุขศาสตร์ | ระดับปริญญาเอก | หลักสูตรสาธารณสุขดุษฎีบัณฑิต (ส.ด.) 1. สาขาวิชาสาธารณสุขศาสตรดุษฎีบัณฑิต |
| | ระดับปริญญาโท | หลักสูตรสาธารณสุขศาสตรมหาบัณฑิต (ส.ม.) 1. สาขาวิชาสาธารณสุขศาสตรมหาบัณฑิต |
| | ระดับปริญญาตรี | หลักสูตรสาธารณสุขศาสตรบัณฑิต (ส.บ.) 1. สาขาวิชาสาธารณสุขศาสตรบัณฑิต ** หลักสูตรวิทยาศาสตรบัณฑิต (วท.บ.) 1. สาขาวิชาโภชนศาสตร์กำหนดอาหารและอาหารปลอดภัย 2. สาขาวิชาอนามัยสิ่งแวดล้อม ** 3. สาขาวิชาอาชีวอนามัยและความปลอดภัย |
| 2.5 คณะสัตวแพทยศาสตร์ | ระดับปริญญาตรี | หลักสูตรสัตวแพทยศาสตรบัณฑิต (สพ.บ.) 1. สาขาวิชาสัตวแพทยศาสตรบัณฑิต (หลักสูตร 6 ปี) ** |

ตาราง 63 (ต่อ)

| กลุ่มสาขาวิชา/คณะ | ระดับปริญญา | หลักสูตรและสาขาวิชา |
|---|----------------|--|
| 2. กลุ่มสาขาวิชาวิทยาศาสตร์กายภาพ/ชีวภาพ | | |
| 2.1 คณะวิทยาการสารสนเทศ | ระดับปริญญาเอก | หลักสูตรปรัชญาดุษฎีบัณฑิต (ปร.ด.) 1. สาขาวิชาวิทยาการคอมพิวเตอร์ 2. สาขาวิชาเทคโนโลยีสารสนเทศ * หลักสูตรวิทยาศาสตรมหาบัณฑิต (วท.ม.) 1. สาขาวิชาวิทยาการคอมพิวเตอร์ 2. สาขาวิชาเทคโนโลยีสารสนเทศ 3. สาขาวิชาสื่อมัลติมีเดีย หลักสูตรสารสนเทศศาสตรมหาบัณฑิต (สท.ม.) 1. สาขาวิชาสารสนเทศศาสตร์ |
| | ระดับปริญญาตรี | หลักสูตรศิลปศาสตรบัณฑิต (ศศ.บ.) 1. สาขาวิชาสารสนเทศศาสตร์ หลักสูตรนิเทศศาสตรบัณฑิต (นศ.บ.) 1. สาขาวิชานิเทศศาสตรบัณฑิต หลักสูตรวิทยาศาสตรบัณฑิต (วท.บ.) 1. สาขาวิชาเทคโนโลยีสารสนเทศ 2. สาขาวิชาวิทยาการคอมพิวเตอร์ 3. สาขาวิชาสื่อมัลติมีเดีย 4. สาขาวิชาภูมิสารสนเทศ ** |
| 2.2 คณะวิทยาศาสตร์ | ระดับปริญญาเอก | หลักสูตรปรัชญาดุษฎีบัณฑิต (ปร.ด.) 1. สาขาวิชาเคมี 2. สาขาวิชาชีววิทยา 3. สาขาวิชาบรรพชีวิน (หลักสูตรนานาชาติ) ** 4. สาขาฟิสิกส์ 5. สาขาวิทยาการจัดการสถิติ |
| | ระดับปริญญาโท | หลักสูตรวิทยาศาสตรมหาบัณฑิต (วท.ม.) 1. สาขาวิชาเคมี 2. สาขาวิชาเคมีศึกษา ** 3. สาขาวิชาชีววิทยา ** 4. สาขาวิชาชีววิทยาศึกษา ** 5. สาขาวิชาคณิตศาสตร์ศึกษา 6. สาขาวิชาวิทยาการจัดการสถิติ 7. สาขาวิชาฟิสิกส์ 8. สาขาวิชาคณิตศาสตร์ 9. สาขาวิชาจุลชีววิทยา ** 10. สาขาวิชาพลังงาน |

ตาราง 63 (ต่อ)

| กลุ่มสาขาวิชา/คณะ | ระดับปริญญา | หลักสูตรและสาขาวิชา |
|---|----------------|--|
| | ระดับปริญญาตรี | หลักสูตรวิทยาศาสตร์บัณฑิต (วท.บ.) 1. สาขาวิชาคณิตศาสตร์ 2. สาขาวิชาสถิติ 3. สาขาวิชาฟิสิกส์ 4. สาขาวิชาฟิสิกส์ประยุกต์ 5. สาขาวิชาจุลชีววิทยา ** 6. สาขาวิชาเคมี 7. สาขาวิชาชีววิทยา 8. สาขาวิชาฟิสิกส์ (หลักสูตร 5 ปี) * |
| 2.3 คณะสิ่งแวดล้อมและ ทรัพยากรศาสตร์ | ระดับปริญญาเอก | หลักสูตรปรัชญาดุษฎีบัณฑิต (ปร.ด.) 1. สาขาวิชาสิ่งแวดล้อมศึกษา |
| | ระดับปริญญาโท | หลักสูตรวิทยาศาสตรมหาบัณฑิต (วท.ม.) 1. สาขาวิชาสิ่งแวดล้อมศึกษา 2. สาขาวิชาการจัดการสิ่งแวดล้อมอย่างยั่งยืน ** 3. สาขาวิชาเทคโนโลยีสิ่งแวดล้อม ** |
| | ระดับปริญญาตรี | หลักสูตรวิทยาศาสตร์บัณฑิต (วท.บ.) 1. สาขาวิชาการจัดการทรัพยากรธรรมชาติและสิ่งแวดล้อม ** 2. สาขาวิชาสิ่งแวดล้อมศึกษา 3. สาขาวิชาเทคโนโลยีสิ่งแวดล้อม |
| 2.4 คณะเทคโนโลยี | ระดับปริญญาเอก | หลักสูตรปรัชญาดุษฎีบัณฑิต (ปร.ด.) 1. สาขาวิชาเทคโนโลยีชีวภาพ ** 2. สาขาวิชาเกษตรศาสตร์ 3. สาขาวิชาเทคโนโลยีการอาหาร (หลักสูตรนานาชาติ) |
| | ระดับปริญญาโท | หลักสูตรวิทยาศาสตรมหาบัณฑิต (วท.ม.) 1. สาขาวิชาเทคโนโลยีชีวภาพ ** 2. สาขาวิชาเทคโนโลยีการอาหาร 3. สาขาวิชาเทคโนโลยีการเกษตร 4. สาขาวิชาสัตวศาสตร์ |
| | ระดับปริญญาตรี | หลักสูตรวิทยาศาสตร์บัณฑิต (วท.บ.) 1. สาขาวิชาเทคโนโลยีชีวภาพ ** 2. สาขาวิชาเทคโนโลยีการอาหารและโภชนาการ 3. สาขาวิชาเกษตรศาสตร์ 4. สาขาวิชาพัฒนาผลิตภัณฑ์อาหาร ** 5. สาขาวิชาสัตวศาสตร์ 6. สาขาวิชาประมง ** |

ตาราง 63 (ต่อ)

| กลุ่มสาขาวิชา/คณะ | ระดับปริญญา | หลักสูตรและสาขาวิชา |
|---|----------------|--|
| 2.6 สถาบันวิจัยวลัยรุกขเวช | ระดับปริญญาเอก | หลักสูตรปรัชญาดุษฎีบัณฑิต (ปร.ด.) 1. สาขาวิชาความหลากหลายทางชีวภาพ ** |
| | ระดับปริญญาโท | หลักสูตรวิทยาศาสตรมหาบัณฑิต (วท.ม.) 1. สาขาวิชาความหลากหลายทางชีวภาพ |
| 3. กลุ่มสาขาวิชาวิศวกรรมศาสตร์ | | |
| 3.1 คณะวิศวกรรมศาสตร์ | ระดับปริญญาเอก | หลักสูตรปรัชญาดุษฎีบัณฑิต (ปร.ด.) 1. สาขาวิชาวิศวกรรมเครื่องกล 2. สาขาวิชาวิศวกรรมโยธา 3. สาขาวิชาวิศวกรรมไฟฟ้าและคอมพิวเตอร์ |
| | ระดับปริญญาโท | หลักสูตรวิทยาศาสตรมหาบัณฑิต (วศ.ม.) 1. สาขาวิชาวิศวกรรมเครื่องกล 2. สาขาวิชาวิศวกรรมโยธา 3. สาขาวิชาวิศวกรรมไฟฟ้าและคอมพิวเตอร์ |
| | ระดับปริญญาตรี | หลักสูตรวิทยาศาสตรบัณฑิต (วศ.บ.) 1. สาขาวิชาวิศวกรรมการผลิต 2. สาขาวิชาวิศวกรรมเครื่องกล 3. สาขาวิชาวิศวกรรมโยธา 4. สาขาวิชาวิศวกรรมชีวภาพ (หลักสูตรพหุวิทยาการ) 5. สาขาวิชาวิศวกรรมเมคคาทรอนิกส์ (หลักสูตรพหุวิทยาการ) 6. สาขาวิชาวิศวกรรมไฟฟ้า 7. สาขาวิชาวิศวกรรมสิ่งแวดล้อม 8. สาขาวิชาวิศวกรรมปฏิบัติ (ต่อเนื่อง) * 9. สาขาวิชาวิศวกรรมเมคคาทรอนิกส์ (ต่อเนื่อง) * |
| 4. กลุ่มสาขาวิชาสถาปัตยกรรมศาสตร์ | | |
| 4.1 คณะสถาปัตยกรรมศาสตร์ ผังเมืองและนฤมิตศิลป์ | ระดับปริญญาโท | หลักสูตรสถาปัตยกรรมศาสตรมหาบัณฑิต (สถ.ม.) 1. สาขาวิชาการวางผังชุมชนเมืองและสภาพแวดล้อม |
| | ระดับปริญญาตรี | หลักสูตรศิลปกรรมศาสตรบัณฑิต (ศป.บ.) 1. สาขาวิชานฤมิตศิลป์ หลักสูตรสถาปัตยกรรมศาสตรบัณฑิต (สถ.บ.) 1. สาขาวิชาสถาปัตยกรรมศาสตรบัณฑิต (หลักสูตร 5 ปี) ** 2. สาขาวิชาสถาปัตยกรรมภายใน (หลักสูตร 5 ปี) ** 3. สาขาวิชาสถาปัตยกรรมผังเมือง (หลักสูตร 5 ปี) หลักสูตรภูมิสถาปัตยกรรมศาสตรบัณฑิต (ภ.สถ.บ.) 1. สาขาวิชาภูมิสถาปัตยกรรมศาสตรบัณฑิต หลักสูตรวิทยาศาสตรบัณฑิต (วท.บ.) 1. สาขาวิชาการจัดการงานก่อสร้าง |

ตาราง 63 (ต่อ)

| กลุ่มสาขาวิชา/คณะ | ระดับปริญญา | หลักสูตรและสาขาวิชา |
|--|----------------|--|
| 5. กลุ่มสาขาวิชาบริหารธุรกิจ พาณิชยศาสตร์ | | |
| 5.1 คณะการบัญชีและการจัดการ | ระดับปริญญาเอก | หลักสูตรปรัชญาดุษฎีบัณฑิต (ปร.ด.) 1. สาขาวิชาการจัดการ 2. สาขาวิชาการบัญชี 3. สาขาวิชาการจัดการการตลาด 4. สาขาวิชาเศรษฐศาสตร์และการเงิน |
| | ระดับปริญญาโท | หลักสูตรบริหารธุรกิจมหาบัณฑิต (บธ.ม.) 1. สาขาวิชาการจัดการเชิงกลยุทธ์ 2. สาขาวิชาการจัดการการตลาด 3. สาขาวิชาการจัดการเทคโนโลยีสารสนเทศทางธุรกิจ หลักสูตรบัญชีมหาบัณฑิต (บช.ม.) 1. สาขาวิชาบัญชีมหาบัณฑิต ** หลักสูตรการจัดการมหาบัณฑิต (กจ.ม.) 1. สาขาวิชาการจัดการมหาบัณฑิต หลักสูตรเศรษฐศาสตรมหาบัณฑิต (ศ.ม.) 1. สาขาวิชาเศรษฐศาสตร์และการเงิน |
| | ระดับปริญญาตรี | หลักสูตรบัญชีบัณฑิต (บช.บ.) 1. สาขาวิชาบัญชีบัณฑิต ** 2. สาขาวิชาบัญชีบัณฑิต (หลักสูตรภาษาอังกฤษ) หลักสูตรบริหารธุรกิจบัณฑิต (บธ.บ.) 1. สาขาวิชาการจัดการ ** 2. สาขาวิชาการตลาด ** 3. สาขาวิชาคอมพิวเตอร์ธุรกิจ ** 4. สาขาวิชาธุรกิจระหว่างประเทศ (หลักสูตรนานาชาติ) ** 5. สาขาวิชาเทคโนโลยีสารสนเทศธุรกิจ 6. สาขาวิชาการบริหารการเงิน 7. สาขาวิชาการจัดการทรัพยากรมนุษย์ หลักสูตรเศรษฐศาสตรบัณฑิต (ศ.บ.) 1. สาขาวิชาเศรษฐศาสตร์ธุรกิจ |
| 5.2 คณะการท่องเที่ยวและการโรงแรม | ระดับปริญญาเอก | หลักสูตรปรัชญาดุษฎีบัณฑิต (ปร.ด.) 1. สาขาวิชาการจัดการการท่องเที่ยวและการโรงแรม * |
| | ระดับปริญญาโท | หลักสูตรศิลปศาสตรมหาบัณฑิต (ศศ.ม.) 1. สาขาวิชาการจัดการการท่องเที่ยวและการโรงแรม |
| | ระดับปริญญาตรี | หลักสูตรศิลปศาสตรบัณฑิต (ศศ.บ.) 1. สาขาวิชาการจัดการการท่องเที่ยว 2. สาขาวิชาการจัดการโรงแรม 3. สาขาวิชาการจัดการท่องเที่ยว (หลักสูตรภาษาอังกฤษ) |

ตาราง 63 (ต่อ)

| กลุ่มสาขาวิชา/คณะ | ระดับปริญญา | หลักสูตรและสาขาวิชา |
|--|----------------|--|
| 6. กลุ่มสาขาวิชาครุศาสตร์/ศึกษาศาสตร์ | | |
| 6.1 คณะศึกษาศาสตร์ | ระดับปริญญาเอก | หลักสูตรการศึกษาดุษฎีบัณฑิต (กศ.ด.) 1. สาขาวิชาการบริหารและพัฒนการศึกษา ** 2. สาขาวิชาการนิเทศการศึกษา |
| | | หลักสูตรปรัชญาดุษฎีบัณฑิต (ปร.ด.) 1. สาขาวิชาเทคโนโลยีและการสื่อสารการศึกษา 2. สาขาวิชาวิจัยและประเมินผลการศึกษา 3. สาขาวิชาหลักสูตรและการสอน 4. สาขาวิชาวิทยาศาสตร์การออกกำลังกายและกีฬา 5. สาขาวิชาจิตวิทยา |
| | ระดับปริญญาโท | หลักสูตรการศึกษามหาบัณฑิต (กศ.ม.) 1. สาขาวิชาหลักสูตรและการสอน 2. สาขาวิชาการวัดผลและประกันคุณภาพการศึกษา 3. สาขาวิชาวิจัยและประเมินผลการศึกษา 4. สาขาวิชาเทคโนโลยีและการสื่อสารการศึกษา 5. สาขาวิชาการบริหารและพัฒนการศึกษา ** 6. สาขาวิชาจิตวิทยา 7. สาขาวิชาการสอนวิทยาศาสตร์และคณิตศาสตร์ หลักสูตรวิทยาศาสตรมหาบัณฑิต (วท.ม.) 1. สาขาวิชาวิทยาศาสตร์การออกกำลังกายและกีฬา |
| | ระดับปริญญาตรี | หลักสูตรการศึกษามหาบัณฑิต (กศ.บ.) 1. สาขาวิชาการศึกษาปฐมวัย (หลักสูตร 5 ปี) 2. สาขาวิชาคณิตศาสตร์ (หลักสูตร 5 ปี) 3. สาขาวิชาภาษาไทย (หลักสูตร 5 ปี) 4. สาขาวิชาภาษาอังกฤษ (หลักสูตร 5 ปี) 5. สาขาวิชาวิทยาศาสตร์ทั่วไป (หลักสูตร 5 ปี) 6. สาขาวิชาสังคมศึกษา (หลักสูตร 5 ปี) 7. สาขาวิชาเทคโนโลยีการศึกษาและคอมพิวเตอร์ศึกษา (หลักสูตร 5 ปี) หลักสูตรวิทยาศาสตรบัณฑิต (วท.บ.) 1. สาขาวิชาวิทยาศาสตร์การกีฬา 2. สาขาวิชาจิตวิทยา |
| 7. กลุ่มสาขาวิชาศิลปกรรมศาสตร์ | | |
| 7.1 คณะศิลปกรรมศาสตร์ | ระดับปริญญาเอก | หลักสูตรปรัชญาดุษฎีบัณฑิต (ปร.ด.) 1. สาขาวิชาการวิจัยและสร้างสรรค์ทางศิลปกรรมศาสตร์ |
| | ระดับปริญญาโท | หลักสูตรศิลปกรรมศาสตรมหาบัณฑิต (ศป.ม.) 1. สาขาวิชาทัศนศิลป์ ** หลักสูตรศิลปศาสตรมหาบัณฑิต (ศศ.ม.) 1. สาขาวิชาการวิจัยและสร้างสรรค์ทางศิลปกรรมศาสตร์ |

ตาราง 63 (ต่อ)

| กลุ่มสาขาวิชา/คณะ | ระดับปริญญา | หลักสูตรและสาขาวิชา |
|--|----------------|--|
| | ระดับปริญญาตรี | หลักสูตรศิลปกรรมศาสตรบัณฑิต (ศป.บ.) 1. สาขาวิชาทัศนศิลป์ ** 2. สาขาวิชาศิลปะการแสดง ** 3. สาขาวิชาการออกแบบและพัฒนาผลิตภัณฑ์ |
| 8. กลุ่มสาขาวิชามนุษยศาสตร์/สังคมศาสตร์ | | |
| 8.1 คณะมนุษยศาสตร์และสังคมศาสตร์ | ระดับปริญญาเอก | หลักสูตรปรัชญาดุษฎีบัณฑิต (ปร.ด.) 1. สาขาวิชาภาษาไทย ** 1. สาขาวิชาศาสนาและภูมิปัญญาเพื่อการพัฒนา * |
| | ระดับปริญญาโท | หลักสูตรศิลปศาสตรมหาบัณฑิต (ศศ.ม.) 1. สาขาวิชาภาษาไทย ** 2. สาขาวิชาศาสนาและภูมิปัญญาเพื่อพัฒนาท้องถิ่น ** หลักสูตรการศึกษามหาบัณฑิต (กศ.ม.) 1. การสอนภาษาอังกฤษ 2. การสอนภาษาและวรรณกรรมไทย * |
| | ระดับปริญญาตรี | หลักสูตรศิลปศาสตรบัณฑิต (ศศ.บ.) 1. สาขาวิชาภาษาไทย 2. สาขาวิชาภาษาอังกฤษ ** 3. สาขาวิชาการพัฒนาชุมชนและสังคม ** 4. สาขาวิชาประวัติศาสตร์ ** 5. สาขาวิชาภาษาจีน 6. สาขาวิชาภาษาญี่ปุ่น 7. สาขาวิชาภาษาฝรั่งเศส 8. สาขาวิชาภาษาเพื่อการสร้างสรรค์สื่อ 9. สาขาวิชาภาษาอังกฤษเพื่อการสื่อสารนานาชาติ (หลักสูตรนานาชาติ) ** 10. สาขาวิชาภาษาอังกฤษธุรกิจ ** 11. สาขาวิชาภาษาเกาหลี ** 12. สาขาวิชาภาษาและวัฒนธรรมอาเซียน ** หลักสูตรวิทยาศาสตรบัณฑิต (วท.บ.) 1. สาขาวิชาภูมิศาสตร์พัฒนาเพื่อการจัดการทรัพยากร |
| 8.2 วิทยาลัยการเมืองการปกครอง | ระดับปริญญาเอก | หลักสูตรปรัชญาดุษฎีบัณฑิต (ปร.ด.) 1. สาขาวิชารัฐศาสตร์ |
| | ระดับปริญญาโท | หลักสูตรรัฐศาสตรมหาบัณฑิต (ร.ม.) 1. สาขาวิชารัฐศาสตรมหาบัณฑิต |
| | ระดับปริญญาตรี | หลักสูตรรัฐศาสตรบัณฑิต (ร.บ.) 1. สาขาวิชารัฐศาสตรบัณฑิต |

ตาราง 63 (ต่อ)

| กลุ่มสาขาวิชา/คณะ | ระดับปริญญา | หลักสูตรและสาขาวิชา |
|---------------------------|----------------|--|
| 8.3 คณะวัฒนธรรมศาสตร์ | ระดับปริญญาเอก | หลักสูตรปรัชญาดุษฎีบัณฑิต (ปร.ด.) 1. สาขาวิชาวัฒนธรรมศาสตร์ |
| | ระดับปริญญาโท | หลักสูตรศิลปศาสตรมหาบัณฑิต (ศศ.ม.) 1. สาขาวิชาวัฒนธรรมศาสตร์ |
| | ระดับปริญญาตรี | หลักสูตรศิลปศาสตรบัณฑิต (ศศ.บ.) 1. สาขาวิชาการจัดการวัฒนธรรม ** |
| 8.4 วิทยาลัยดุริยางคศิลป์ | ระดับปริญญาเอก | หลักสูตรปรัชญาดุษฎีบัณฑิต (ปร.ด.) 1. สาขาวิชาดุริยางคศิลป์ ** |
| | ระดับปริญญาโท | หลักสูตรดุริยางคศาสตรมหาบัณฑิต (ดศ.ม.) 1. สาขาวิชาดุริยางคศาสตรมหาบัณฑิต ** |
| | ระดับปริญญาตรี | หลักสูตรดุริยางคศาสตรบัณฑิต (ดศ.บ.) 1. สาขาวิชาดุริยางคศาสตรบัณฑิต ** |
| 8.5 คณะนิติศาสตร์ | ระดับปริญญาตรี | หลักสูตรนิติศาสตรบัณฑิต (น.บ.) 1. สาขาวิชานิติศาสตรบัณฑิต ** |

* หลักสูตรใหม่ ประจำปีการศึกษา 2561

** หลักสูตรที่มีการปรับปรุง/พัฒนา ประจำปีการศึกษา 2561

ที่มา : ข้อมูลจากกองทะเบียนและประมวลผล ข้อมูล ณ วันที่ 30 สิงหาคม 2561

ระบบฐานข้อมูล

สรุปจำนวนระบบฐานข้อมูลที่ใช้ในการบริหารจัดการของมหาวิทยาลัยมหาสารคาม ปีการศึกษา 2561 มีทั้งสิ้น 28 ระบบ ได้แก่

1. ระบบสารสนเทศเพื่อการบริหารจัดการ (MIS) เป็นระบบสารสนเทศหลัก ประกอบด้วยระบบย่อย 5 ระบบ ได้แก่
 - ระบบงานงบประมาณ
 - ระบบงานพัสดุ
 - ระบบงานการเงิน
 - ระบบงานบัญชี
 - ระบบงานยานยนต์
2. ระบบอีเมลสำหรับนิสิต (MSU O365 Mail) เป็นระบบที่ช่วยให้นิสิตมีอีเมล เว็บไซต์ส่วนตัว พื้นที่จัดเก็บข้อมูล รวมถึงการสื่อสารออนไลน์
3. ระบบอีเมลสำหรับนิสิต (MSU Google Mail) เป็นระบบที่ช่วยให้นิสิตมีอีเมล เว็บไซต์ส่วนตัว พื้นที่จัดเก็บข้อมูลบน Google Drive แบบไม่จำกัดพื้นที่ในการจัดเก็บข้อมูล รวมการใช้งาน Application ของ Google App for Education เพื่อสนับสนุนการเรียนการสอน
4. ระบบพิสูจน์ตัวตน (Authentication) เป็นระบบที่นำมาใช้เก็บข้อมูลการเข้าใช้งานของผู้ใช้บริการผ่านระบบเครือข่ายคอมพิวเตอร์ ของมหาวิทยาลัยมหาสารคาม นิสิต บุคลากร และผู้ที่ได้รับอนุญาตจากมหาวิทยาลัยให้ใช้อินเทอร์เน็ต) เพื่อให้สามารถตรวจสอบและให้ข้อมูลใด ๆ ที่มีการใช้งานผ่านระบบเครือข่ายคอมพิวเตอร์
5. ระบบรายงานข้อมูลพื้นฐานมหาวิทยาลัย (MSU Information) เป็นระบบที่มีการเชื่อมโยงข้อมูลกับฐานข้อมูลระบบสารสนเทศที่สนับสนุนยุทธศาสตร์การพัฒนามหาวิทยาลัยมหาสารคาม 7 ยุทธศาสตร์ เพื่อให้สามารถแสดงสารสนเทศที่ได้จากฐานข้อมูลหลัก ที่มีความถูกต้อง สามารถเข้าถึงและใช้งานได้ด้วยความสะดวก
6. ระบบตรวจสอบครุภัณฑ์ออนไลน์ (MSU Asset) เป็นระบบที่นำมาช่วยในการจัดการครุภัณฑ์ในระดับคณะ/หน่วยงาน สามารถตรวจสอบ และบันทึกข้อมูลสถานะครุภัณฑ์, สถานที่ตั้งครุภัณฑ์ เป็นต้น โดยการประยุกต์ใช้เทคโนโลยี QR Code เพื่อให้สามารถระบุตัวครุภัณฑ์ได้อย่างรวดเร็ว
7. ระบบจัดการข้อมูลโปรแกรมลิขสิทธิ์ (ccsoftware) เป็นระบบที่ช่วยบริหารจัดการชุดโปรแกรมลิขสิทธิ์สำหรับบุคลากร สำหรับนิสิต สามารถดาวน์โหลดชุดติดตั้ง และลงทะเบียน (CD-Key) ได้จากเว็บไซต์ให้บริการ
8. ระบบแหล่งเรียนรู้เสมือนจริงมหาวิทยาลัยมหาสารคาม (MSU Virtual Knowledge Park) เป็นระบบรวบรวมแหล่งเรียนรู้ของมหาวิทยาลัย และมีการนำเสนอด้วยเทคโนโลยีเสมือนจริง 360
9. ระบบบันทึกเวลาส่วนราชการด้วยลายนิ้วมือ เป็นระบบที่ใช้ในการบริหารจัดการด้านการปฏิบัติงานของบุคลากรภายในหน่วยงาน เพื่อบันทึกการเข้าและออกจากการปฏิบัติงานของบุคลากรด้วยลายนิ้วมือ
10. ระบบทะเบียนหลักบริการการศึกษา เป็นระบบที่ครอบคลุมตั้งแต่การรับนักศึกษา จนถึงการออกปริญญาบัตร ให้บริการผ่านระบบ Internet / Intranet เพื่อลดภาระงานของหน่วยงานบริการการศึกษา เช่น การลงทะเบียนการศึกษา การตรวจสอบผลการศึกษา การตัดเกรดระบบนิสิตสำเร็จการศึกษา เป็นต้น

11. ระบบสารบรรณอิเล็กทรอนิกส์ (MSU-EDS) เป็นระบบที่รับ-ส่งเอกสารอิเล็กทรอนิกส์ผ่านทางอินเทอร์เน็ต เพื่อให้บริการแก่บุคลากรมหาวิทยาลัยมหาสารคามได้รับข้อมูลข่าวสารระหว่างหน่วยงาน
12. ระบบการจัดการทรัพยากร เป็นระบบสารสนเทศเพื่อการจัดการทรัพยากรของมหาวิทยาลัยมหาสารคาม เพื่อให้ทรัพยากรที่มีอยู่ได้ใช้ประโยชน์อย่างสูงสุด ซึ่งจะเป็นการให้ยืม/ใช้ทรัพยากร เช่น รถ ป้ายประชาสัมพันธ์ ห้องประชุม เครื่องมือโสตทัศนอุปกรณ์ เป็นต้น โดยสามารถจองตรวจสอบสถานะการจองและตรวจสอบการคืนผ่านระบบได้
13. ระบบบริหารยุทธศาสตร์ เป็นฐานข้อมูลเพื่อการบริหารยุทธศาสตร์ และคำรับรองการปฏิบัติราชการประจำปีงบประมาณของมหาวิทยาลัย และคณะ/หน่วยงาน โดยในการออกแบบฐานข้อมูลได้นำกรอบแนวคิด Balanced Scorecard และกรอบการประเมินผลการปฏิบัติราชการของสำนักงาน ก.พ.ร.
14. ระบบติดตามงานและรายงานผลการปฏิบัติราชการ (Task Report And Tracking System : TRT) เป็นระบบที่สามารถใช้มอบหมาย ติดตามงานและรายงานผลการปฏิบัติงาน เป็นระบบที่สามารถสื่อสารได้ทั้งสองทาง คือ ระหว่างผู้บริหารและผู้ปฏิบัติงาน และสามารถใช้จัดเก็บข้อมูลภาระงาน ประชุม ฝึกอบรม/สัมมนา คำสั่งแต่งตั้ง รายงานผลการปฏิบัติราชการ และจัดทำตรวจสอบประเมินผลงานในการปฏิบัติงาน
15. ระบบสารสนเทศการบริหารความเสี่ยง การควบคุมภายในและการตรวจสอบภายใน เป็นระบบที่ใช้ในการบันทึกจัดเก็บข้อมูล วิเคราะห์ประมวลผล และรายงานการบริหารความเสี่ยงตามมาตรฐาน COSO – ERM เป็นระบบที่อำนวยความสะดวกในการบริหารความเสี่ยง การรายงานผล และผู้บริหารสามารถตรวจสอบกำกับติดตามความเสี่ยงระดับคณะ/หน่วยงาน
16. ระบบการลงทะเบียนรถบุคลากร เป็นระบบฐานข้อมูลที่จัดเก็บข้อมูลทะเบียนรถบุคลากร และรถคณะ/หน่วยงาน ข้อมูลจากระบบสามารถนำไปใช้ในการวางแผนการจัดการพื้นที่จอดรถ การรักษาความปลอดภัย ซึ่งระบบสามารถค้นหาและตรวจสอบได้ว่ารถเป็นของบุคลากรหรือของคณะหน่วยงานใด
17. ระบบฐานข้อมูลการลงนามความร่วมมือทางวิชาการ เป็นระบบฐานข้อมูลที่ใช้นบันทึกข้อมูลการลงนามความร่วมมือทางวิชาการของมหาวิทยาลัยกับหน่วยงานต่าง ๆ ซึ่งจะมีการบันทึกกิจกรรมการเดินทางไปต่างประเทศของบุคลากร ค่าใช้จ่าย เพื่อใช้เป็นข้อมูลในการติดตามการลงนามความร่วมมือ
18. ระบบฐานข้อมูลนิสิตกองทุนพระราชทาน เป็นระบบฐานข้อมูลนิสิตที่ได้รับทุนการศึกษาพระราชทานจากกองทุนพระราชทานในองค์สมเด็จพระเทพรัตนราชสุดาฯ สยามบรมราชกุมารี เพื่อใช้นบันทึกข้อมูลด้านการเรียน ค่าใช้จ่าย การดำเนินกิจกรรมของนิสิต เพื่อทูลรายงานต่อองค์ประธาน ถึงความก้าวหน้าของนิสิตในกองทุน
19. ระบบลงทะเบียนเข้าประชุมอบรมสัมมนา เป็นระบบที่ช่วยในการลงทะเบียนเข้าอบรม/ประชุม/สัมมนา ซึ่งผู้ใช้งานสามารถลงทะเบียนผ่านระบบ สามารถตรวจสอบรายชื่อ และพิมพ์ข้อมูลการลงทะเบียนของแต่ละโครงการได้
20. ระบบจัดทำแผนการใช้จ่ายงบประมาณ เป็นระบบที่ใช้ในการจัดทำแผนการใช้จ่ายงบประมาณประจำปีของคณะ/หน่วยงาน โดยสามารถจัดทำแผนลงถึงระดับรายการ พร้อมทั้งสามารถออกรายงานแผนพัสดุครุภัณฑ์ตามแบบฟอร์มของสำนักงบประมาณได้ และสามารถเรียกดูรายงานแผนการใช้จ่ายงบประมาณ และผลการเบิกจ่ายงบประมาณเป็นรายคณะหน่วยงานได้ในมิติต่าง ๆ เช่น มิติยุทธศาสตร์ มิติหน่วยงาน มิติหมวดรายจ่ายได้

21. ระบบแผนหลักสูตร แผนนิสิตและแผนการจัดตั้งหน่วยงานใหม่ เป็นระบบที่ใช้ในการจัดเก็บข้อมูล แผนการรับนิสิตในแต่ละหลักสูตร ระยะเวลาการจัดทำแผนล่วงหน้า 5 ปี ข้อมูลแผนการรับนิสิตจะนำผลไปใช้ประมาณการ รายรับของมหาวิทยาลัย

22. ระบบกำกับติดตามการประกันคุณภาพการศึกษา เป็นระบบติดตามการดำเนินการตามตัวชี้วัดการประกันคุณภาพที่ได้รับมอบหมายเพื่อเป็นข้อมูลสำหรับผู้กำกับ ดูแลตัวชี้วัดต่าง ๆ ได้ทราบถึงผลการดำเนินการและกำหนด มาตรการในการกำกับติดตามเพื่อให้ผลการดำเนินงานของมหาวิทยาลัยบรรลุตามเป้าหมาย

23. ระบบจัดทำคำขอตั้งงบประมาณเงินรายได้ เป็นระบบที่ช่วยอำนวยความสะดวกต่อคณะหน่วยงาน ในส่วนการจัดทำรายการข้อมูลค่าของงบประมาณเงินรายได้ และสามารถเรียกดูรายการคำขอตามมิติต่าง ๆ ได้ เช่น มิติยุทธศาสตร์ มิติหน่วยงาน มิติหมวดรายจ่าย รวมทั้งสามารถส่งออกข้อมูลในรูปแบบการนำเข้าระบบ MIS ในส่วนการจัดการข้อมูลงบประมาณ และยังสามารถจัดทำเล่ม พ.ร.บ. งบประมาณเงินรายได้ของมหาวิทยาลัยได้

24. ระบบบริหารจัดการงานวิจัย งานบริการวิชาการ และงานทำนุบำรุงศิลปวัฒนธรรม เป็นฐานข้อมูลรวบรวม งานวิจัย งานบริการวิชาการ และงานทำนุบำรุงศิลปวัฒนธรรม ที่บุคลากรสังกัดมหาวิทยาลัยมหาสารคามเป็นเจ้าของผลงาน หรือผู้ร่วมโครงการ รวมทั้งเป็นระบบในการบริหารจัดการการขอทุนสนับสนุนงานวิจัยที่ทางมหาวิทยาลัยเปิดโอกาสให้นิสิต อาจารย์ นักวิจัย และบุคลากรภายในมหาวิทยาลัยส่งข้อเสนอโครงการวิจัยเพื่อขอรับทุนผ่านระบบฯ และมีระบบในการขอรับ ค่าตอบแทนการตีพิมพ์ การขอรับค่าตอบแทนการอ้างอิง (Citation) และการขอรับค่าตอบแทนสิทธิบัตร/อนุสิทธิบัตร ซึ่งช่วยสนับสนุนการทำงานตามพันธกิจของกองส่งเสริมการวิจัยและบริการวิชาการได้เป็นอย่างดี

25. ระบบจัดการรายงานข้อมูล ตรวจสอบรายรับจริง เป็นระบบที่ใช้ในการรวบรวมข้อมูลพื้นฐานและประมวลผล รายรับจริงของมหาวิทยาลัย ด้านรายรับจากนิสิต โดยระบบจะนำรายการข้อมูลการลงทะเบียนเรียนทั้งหมดของนิสิต ในฐานข้อมูลระบบบริการการศึกษา ของแต่ละเทอมและปีการศึกษา มาประมวลผลเป็นรายงานรายรับของมหาวิทยาลัย และจำแนกรายงานในมิติต่าง ๆ เช่น จำแนกตามคณะ/สาขาวิชา/หลักสูตร จำแนกตามประเภทรายรับ จำแนกตาม หน่วยกิตแยกตามคณะ/สาขา จำแนกตามค่าธรรมเนียมแยกตามคณะ/สาขา เป็นต้น

26. ระบบสารสนเทศเพื่อรับลงทะเบียนและตรวจสอบที่นั่งบัณฑิตในงานพระราชทานปริญญาบัตร เป็นระบบ ที่ใช้ในการตรวจสอบการรับรายงานตัวและที่นั่งของบัณฑิตผู้สำเร็จการศึกษา เพื่อตรวจสอบสถานะการเข้ารับพระราชทาน ปริญญาบัตรของผู้สำเร็จการศึกษาและผู้เข้าร่วมงานเพื่อเช็คจำนวนผู้เข้าร่วมงานได้ ทั้งนี้ เริ่มใช้ระบบเมื่อวันที่มีการรายงานตัว ของบัณฑิตในวันซ้อมรับพระราชทานปริญญาบัตรของคณะ เพื่อพิมพ์บาร์โค้ดสำหรับบัณฑิตและบุคลากรที่เข้าร่วมในกิจกรรม เป็นการอำนวยความสะดวกในการตรวจสอบสถานะของผู้เข้าร่วมในงานพระราชทานปริญญาบัตรได้

27. ระบบจัดการการประชุม เป็นระบบที่ใช้ในการส่งวาระการประชุม โดยเป็นการส่งวาระการประชุม 2 ประเภท คือ 1) การส่งวาระงานการประชุม เป็นการส่งวาระไปยังการประชุมที่จัดขึ้นโดยงานการประชุมได้แก่การประชุมสภา มหาวิทยาลัยการประชุมกรรมการบริหารมหาวิทยาลัย หรือการประชุมอื่นที่มหาวิทยาลัยจัดขึ้น ผู้ที่มีสิทธิส่งวาระเข้าสู่ระบบ คือผู้ได้รับมอบหมายจากหน่วยงานให้เป็นผู้ส่งวาระ, ผู้บริหารของหน่วยงาน, กรรมการของการประชุม 2) การส่งวาระ การประชุม ผู้มีสิทธิส่งวาระได้คือคณะกรรมการของการประชุมนี้ๆ

28. ระบบประมาณการรายรับเงินรายได้ เป็นระบบจัดทำประมาณการรายรับของแต่ละคณะ / หน่วยงาน ให้เป็นไปในทิศทางเดียวกันและสอดคล้องกับนโยบายการพัฒนามหาวิทยาลัย เกี่ยวกับการประมาณการรายรับ เพื่อการประมาณการรายรับครอบคลุมมากยิ่งขึ้น ประกอบด้วยหลักเกณฑ์และเงื่อนไขการจัดทำงบประมาณของมหาวิทยาลัย วิธีคิดประมาณการรายรับจากจำนวนนิสิต ค่าธรรมเนียม ค่าหน่วยกิต อัตราการหักสมทบตามเกณฑ์มหาวิทยาลัย อัตราค่าธรรมเนียมระบบเหมาจ่าย พร้อมทั้งแบบฟอร์มต่างๆที่ใช้ในการจัดทำประมาณการรายรับของมหาวิทยาลัย

นอกจากนี้มหาวิทยาลัยมหาสารคาม ยังมีฐานข้อมูลเพื่อบริการเครือข่ายข้อมูลสารสนเทศเพื่อการศึกษา ค้นคว้า ระบบห้องสมุดอัตโนมัติ เพื่อใช้ประโยชน์ในการศึกษาค้นคว้าของนิสิต อาจารย์ และบุคลากรของมหาวิทยาลัย ตลอดจนบุคลากรทั่วไป

เครื่องคอมพิวเตอร์และอุปกรณ์เครือข่ายเทคโนโลยี

ในปีการศึกษา 2561 มหาวิทยาลัยมหาสารคามมีครุภัณฑ์คอมพิวเตอร์ที่สามารถใช้งานได้ทั้งสิ้น จำนวน 6,153 เครื่อง โดยจำแนกรายละเอียด ได้ดังนี้คือ

1. เครื่องคอมพิวเตอร์ที่ใช้เพื่อการเรียนการสอน จำนวน 2,717 เครื่อง (ร้อยละ 44.16)
2. เครื่องคอมพิวเตอร์ที่ใช้เพื่อการบริหารจัดการ จำนวน 3,436 เครื่อง (ร้อยละ 55.84)

ตาราง 64 สรุปจำนวนคอมพิวเตอร์ที่ให้บริการนิสิตและใช้งานสนับสนุนการบริหาร มหาวิทยาลัยมหาสารคาม ทั้งสิ้น จำนวน 6,153 เครื่อง

| คณะ/หน่วยงาน | เครื่องคอมพิวเตอร์ | | รวมทั้งสิ้น |
|---|-----------------------|--------------------|-------------|
| | สนับสนุน การบริหาร | การเรียน การสอน | |
| 1. สำนักงานอธิการบดี | | | |
| กองกลาง | 5 | 1 | 6 |
| กองแผนงาน | 33 | | 33 |
| กองการเจ้าหน้าที่ | 25 | | 25 |
| กองกิจการนิสิต | 86 | | 86 |
| กองคลังและพัสดุ | 75 | | 75 |
| กองบริการการศึกษา | 23 | | 23 |
| กองทะเบียนและประมวลผล | 41 | | 41 |
| กองส่งเสริมการวิจัย และบริการวิชาการ | 27 | | 27 |
| กองอาคารสถานที่ | 82 | | 82 |
| กองประชาสัมพันธ์และกิจการต่างประเทศ | 23 | | 23 |
| 2. คณะวิทยาศาสตร์ | 49 | 100 | 149 |
| 3. คณะมนุษยศาสตร์และสังคมศาสตร์ | 41 | 109 | 150 |
| 4. คณะศึกษาศาสตร์ | 160 | 120 | 280 |
| 5. คณะเทคโนโลยี | 160 | 52 | 212 |
| 6. คณะการบัญชีและการจัดการ | 52 | 438 | 490 |
| 7. คณะพยาบาลศาสตร์ | 114 | 54 | 168 |
| 8. คณะวิศวกรรมศาสตร์ | 99 | 203 | 302 |
| 9. คณะเภสัชศาสตร์ | 73 | 80 | 153 |
| 10. คณะวิทยาการสารสนเทศ | 131 | 659 | 790 |
| 11. คณะสถาปัตยกรรมศาสตร์ ผังเมือง และนฤมิตศิลป์ | 110 | 134 | 244 |
| 12. คณะแพทยศาสตร์ | 342 | 15 | 357 |
| 13. คณะศิลปกรรมศาสตร์ | 26 | 29 | 55 |
| 14. คณะสาธารณสุขศาสตร์ | 108 | 92 | 200 |
| 15. คณะการท่องเที่ยวและการโรงแรม | 77 | 113 | 190 |
| 16. คณะสิ่งแวดล้อมและทรัพยากรศาสตร์ | 43 | 9 | 52 |
| 17. คณะสัตวแพทยศาสตร์ | 24 | 56 | 80 |
| 18. บัณฑิตวิทยาลัย | 22 | | 22 |
| 19. วิทยาลัยการเมืองการปกครอง | 78 | 100 | 178 |
| 20. วิทยาลัยดุริยางคศิลป์ | 20 | 70 | 90 |
| 21. คณะวัฒนธรรมศาสตร์ | 18 | 3 | 21 |
| 22. คณะนิติศาสตร์ | 36 | 5 | 41 |

ตาราง 64 (ต่อ)

| คณะ/หน่วยงาน | เครื่องคอมพิวเตอร์ | | รวมทั้งสิ้น |
|--|-----------------------|--------------------|-------------|
| | สนับสนุน การบริหาร | การเรียน การสอน | |
| 23. สถาบันวิจัยศิลปะและวัฒนธรรมอีสาน | 34 | | 34 |
| 24. สำนักวิทยบริการ | 65 | 70 | 135 |
| 25. สำนักคอมพิวเตอร์ | 50 | 300 | 350 |
| 26. สถาบันวิจัยวลัยรุกขเวช | 38 | 21 | 59 |
| 27. สำนักบริการวิชาการ | 17 | | 17 |
| 28. สำนักตรวจสอบภายใน | 18 | | 18 |
| 29. สำนักศึกษาทั่วไป | 62 | 400 | 462 |
| 30. ศูนย์วิจัยและการศึกษาบรรพชีวินวิทยา | 10 | | 10 |
| 31. ศูนย์พัฒนาและประกันคุณภาพการศึกษา | 12 | | 12 |
| 32. พิพิธภัณฑ์มหาวิทยาลัยมหาสารคาม | 3 | | 3 |
| 33. ศูนย์ความเป็นเลิศทางนวัตกรรมใหม่ | 12 | | 12 |
| 34. ศูนย์ความร่วมมือกับภาคอุตสาหกรรม | 20 | | 20 |
| 35. ศูนย์หนังสือมหาวิทยาลัยมหาสารคาม | 68 | | 68 |
| 36. ศูนย์เครื่องมือกลาง มหาวิทยาลัยมหาสารคาม | 3 | | 3 |
| 37. โรงเรียนสาธิตมหาวิทยาลัยมหาสารคาม(ฝ่ายมัธยม) | 82 | 143 | 225 |
| 38. โรงเรียนสาธิตมหาวิทยาลัยมหาสารคาม(ฝ่ายประถม) | 20 | 60 | 80 |
| รวมทั้งสิ้น | 2,717 | 3,436 | 6,153 |

หมายเหตุ ข้อมูลจากการสำรวจของสำนักคอมพิวเตอร์ และข้อมูลจากคณะ/หน่วยงาน

ทุนการศึกษา

ในปีการศึกษา 2560 และจากปีที่ผ่านมามหาวิทยาลัยได้รับการสนับสนุนทุนการศึกษาแก่นิสิต จากทั้งกองทุน กุ๊ยมเพื่อการศึกษากยศ. และทุนการศึกษาให้เปล่าทั้งประเภทต่อเนื่อง และรายปี รายละเอียดปรากฏในตาราง 65 - 71

ตาราง 65 เปรียบเทียบจำนวนผู้กุ๊ยมและจำนวนเงินจากกองทุนกุ๊ยมเพื่อการศึกษามหาวิทยาลัยมหาสารคาม ในช่วงปีการศึกษา 2550 - 2560

| ปีการศึกษา | ผู้กุ๊ยมใหม่ | | ผู้กุ๊ยมต่อเนื่อง | | รวมผู้กุ๊ยมทั้งสิ้น | |
|------------|--------------|-----------------|-------------------|-----------------|---------------------|-----------------|
| | คน | จำนวนเงิน (บาท) | คน | จำนวนเงิน (บาท) | คน | จำนวนเงิน (บาท) |
| 2550 | 2,220 | 106,281,300 | 8,061 | 382,508,500 | 10,281 | 488,789,800 |
| 2551 | 1,702 | 41,803,700 | 8,207 | 334,806,400 | 9,909 | 376,610,100 |
| 2552 | 1,910 | 42,950,000 | 8,142 | 332,500,000 | 10,052 | 375,450,000 |
| 2553 | 2,501 | 56,395,000 | 11,685 | 266,604,702 | 14,186 | 322,999,702 |
| 2554 | 1,852 | 87,441,800 | 15,796 | 727,046,680 | 17,648 | 814,488,480 |
| 2555 | 1,711 | 38,943,910 | 15,305 | 345,015,960 | 17,016 | 383,959,870 |
| 2556 | 1,263 | 26,832,891 | 13,920 | 311,417,743 | 15,183 | 338,250,634 |
| 2557 | 771 | 15,987,290 | 11,761 | 224,566,130 | 12,532 | 240,553,420 |
| 2558 | 572 | 11,038,540 | 11,587 | 217,109,000 | 12,159 | 228,147,540 |
| 2559 | 399 | 17,422,400 | 9,510 | 405,085,740 | 9,909 | 422,508,140 |
| 2560 | 306 | 12,396,300 | 7,819 | 328,957,510 | 8,125 | 341,353,810 |

ตาราง 66 จำนวนผู้กู้ยืมเงินกองทุนเงินให้กู้ยืมเพื่อการศึกษา (กยศ.) ของมหาวิทยาลัยมหาสารคาม ประจำปีการศึกษา 2560
จำแนกตามคณะ สาขาวิชา และระบบการศึกษา

| คณะ/สาขาวิชา | จำนวนผู้กู้ยืม (คน) | | | | | จำนวนเงิน |
|---|---------------------|---------------|-------------------|--------------------|--------------|-------------------|
| | ระบบ ปกติ | ระบบ พิเศษ | ต่อเนื่อง ปกติ | ต่อเนื่อง พิเศษ | รวม | |
| คณะการท่องเที่ยวและการโรงแรม | 587 | 12 | | | 599 | 30,510,100 |
| การจัดการการท่องเที่ยว | 67 | | | | 67 | 3,459,800 |
| การจัดการท่องเที่ยว | 181 | | | | 181 | 9,155,100 |
| การจัดการท่องเที่ยวนานาชาติ(หลักสูตรภาษาอังกฤษ) | 20 | | | | 20 | 1,005,600 |
| การจัดการโรงแรม | 319 | 12 | | | 331 | 16,889,600 |
| คณะการบัญชีและการจัดการ | 1,802 | | | 158 | 1,960 | 90,991,500 |
| การจัดการ | 314 | | | 18 | 332 | 15,349,900 |
| การจัดการการประกอบการ | 8 | | | | 8 | 380,200 |
| การจัดการทรัพยากรมนุษย์ | 42 | | | | 42 | 2,020,500 |
| การจัดการพาณิชย์อิเล็กทรอนิกส์ | 5 | | | | 5 | 215,500 |
| การตลาด | 114 | | | | 114 | 5,261,300 |
| การบริหารการเงิน | 269 | | | | 269 | 12,107,100 |
| คอมพิวเตอร์ธุรกิจ | 71 | | | 7 | 78 | 3,492,100 |
| เทคโนโลยีสารสนเทศธุรกิจ | 8 | | | | 8 | 310,000 |
| ธุรกิจระหว่างประเทศ (หลักสูตรนานาชาติ) | 28 | | | | 28 | 1,415,200 |
| บัญชีบัณฑิต | 846 | | | 133 | 979 | 45,905,900 |
| เศรษฐศาสตร์ธุรกิจ | 97 | | | | 97 | 4,533,800 |
| คณะเทคโนโลยี | 312 | 16 | | | 328 | 12,787,400 |
| เทคโนโลยีการเกษตร | 36 | 3 | | | 39 | 1,459,200 |
| เทคโนโลยีการอาหาร | 65 | 4 | | | 69 | 2,751,400 |
| เทคโนโลยีการอาหารและโภชนาการ | 20 | 1 | | | 21 | 831,800 |
| เทคโนโลยีชีวภาพ | 73 | 3 | | | 76 | 3,036,000 |
| ประมง | 32 | | | | 32 | 1,166,000 |
| พัฒนาผลิตภัณฑ์อาหาร | 19 | 1 | | | 20 | 786,400 |
| สัตวศาสตร์ | 67 | 4 | | | 71 | 2,756,600 |
| คณะนิติศาสตร์ | 257 | 23 | | | 280 | 10,005,900 |
| นิติศาสตร์บัณฑิต | 257 | 23 | | | 280 | 10,005,900 |

ตาราง 66 (ต่อ)

| คณะ/สาขาวิชา | จำนวนผู้ขุ้ยม (คน) | | | | | จำนวนเงิน |
|--|--------------------|-----------|---------------|----------------|-----|------------|
| | ระบบปกติ | ระบบพิเศษ | ต่อเนื่องปกติ | ต่อเนื่องพิเศษ | รวม | |
| คณะพยาบาลศาสตร์ | 137 | | | | 137 | 5,482,600 |
| พยาบาลศาสตร์ | 137 | | | | 137 | 5,482,600 |
| คณะแพทยศาสตร์ | 87 | | | | 87 | 4,425,800 |
| การแพทย์แผนไทยประยุกต์บัณฑิต | 40 | | | | 40 | 2,029,800 |
| ปฏิบัติการฉุกเฉินการแพทย์ | 17 | | | | 17 | 898,600 |
| แพทยศาสตรบัณฑิต | 3 | | | | 3 | 197,000 |
| เวชกิจฉุกเฉิน | 27 | | | | 27 | 1,300,400 |
| คณะเภสัชศาสตร์ | 35 | 23 | | | 58 | 3,241,700 |
| การบริหารทางเภสัชกรรม | 35 | 23 | | | 58 | 3,241,700 |
| คณะมนุษยศาสตร์และสังคมศาสตร์ | 408 | 117 | | | 525 | 18,829,200 |
| การพัฒนาชุมชน | 42 | 10 | | | 52 | 1,842,900 |
| ประวัติศาสตร์ | 40 | 8 | | | 48 | 1,590,200 |
| ภาษาเกาหลี | 31 | 7 | | | 38 | 1,354,400 |
| ภาษาจีน | 15 | 10 | | | 25 | 873,700 |
| ภาษาญี่ปุ่น | 36 | 8 | | | 44 | 1,406,100 |
| ภาษาไทย | 69 | 30 | | | 99 | 3,744,300 |
| ภาษาฝรั่งเศส | 16 | 7 | | | 23 | 903,300 |
| ภาษาเพื่อการสร้างสรรค์งานสื่อสิ่งพิมพ์ | 15 | 3 | | | 18 | 592,200 |
| ภาษาและวัฒนธรรมอาเซียน (ภาษาและวัฒนธรรมเขมร) | 18 | 2 | | | 20 | 775,300 |
| ภาษาและวัฒนธรรมอาเซียน (ภาษาและวัฒนธรรมมา) | 2 | | | | 2 | 99,600 |
| ภาษาและวัฒนธรรมอาเซียน (ภาษาและวัฒนธรรมลาว) | 11 | | | | 11 | 424,800 |
| ภาษาและวัฒนธรรมอาเซียน (ภาษาและวัฒนธรรมเวียดนาม) | 33 | 5 | | | 38 | 1,368,000 |
| ภาษาอังกฤษ | 17 | 11 | | | 28 | 1,009,900 |
| ภาษาอังกฤษธุรกิจ | 16 | 11 | | | 27 | 1,054,600 |
| ภาษาอังกฤษเพื่อการสื่อสารนานาชาติ (หลักสูตรนานาชาติ) | 10 | 1 | | | 11 | 411,200 |
| ภูมิศาสตร์พัฒนาเพื่อการจัดการทรัพยากร | 37 | 4 | | | 41 | 1,378,700 |
| คณะวัฒนธรรมศาสตร์ | 62 | 2 | | | 64 | 2,168,900 |
| การจัดการวัฒนธรรม | 62 | 2 | | | 64 | 2,168,900 |

ตาราง 66 (ต่อ)

| คณะ/สาขาวิชา | จำนวนผู้ขั้ยม (คน) | | | | | จำนวนเงิน |
|----------------------------------|--------------------|---------------|-------------------|--------------------|------------|-------------------|
| | ระบบ ปกติ | ระบบ พิเศษ | ต่อเนื่อง ปกติ | ต่อเนื่อง พิเศษ | รวม | |
| คณะวิทยาการสารสนเทศ | 307 | 36 | | 6 | 349 | 13,651,600 |
| คอมพิวเตอร์แอนิเมชันและเกม | 64 | 6 | | 2 | 72 | 2,984,400 |
| เทคโนโลยีสารสนเทศ | 55 | 9 | | 4 | 68 | 2,887,200 |
| นิเทศศาสตรบัณฑิต | 53 | 12 | | | 65 | 2,293,100 |
| ภูมิสารสนเทศ | 46 | 2 | | | 48 | 1,952,500 |
| วิทยาการคอมพิวเตอร์ | 65 | 3 | | | 68 | 2,561,800 |
| สารสนเทศศาสตร์ | 24 | 4 | | | 28 | 972,600 |
| คณะวิทยาศาสตร์ | 696 | 6 | | | 702 | 28,252,000 |
| คณิตศาสตร์ | 118 | | | | 118 | 4,704,600 |
| เคมี | 171 | | | | 171 | 6,915,400 |
| จุลชีววิทยา | 47 | | | | 47 | 1,915,400 |
| ชีววิทยา | 186 | | | | 186 | 7,386,400 |
| ฟิสิกส์ | 58 | | | | 58 | 2,349,600 |
| ฟิสิกส์ประยุกต์ | 9 | | | | 9 | 363,000 |
| ฟิสิกส์ประยุกต์ (พลังงาน) | 31 | | | | 31 | 1,265,300 |
| ฟิสิกส์ประยุกต์ (อิเล็กทรอนิกส์) | 9 | | | | 9 | 384,000 |
| สถิติ | 67 | 6 | | | 73 | 2,968,300 |
| คณะวิศวกรรมศาสตร์ | 417 | 26 | | 81 | 524 | 26,181,160 |
| วิศวกรรมการผลิต | 62 | 7 | | 4 | 73 | 3,729,500 |
| วิศวกรรมเครื่องกล | 79 | | | 8 | 87 | 4,224,260 |
| วิศวกรรมชีวภาพ | 37 | 2 | | | 39 | 1,776,600 |
| วิศวกรรมไฟฟ้า | 76 | 3 | | 36 | 115 | 5,860,800 |
| วิศวกรรมเมคคาทรอนิกส์ | 35 | 7 | | 6 | 48 | 2,572,400 |
| วิศวกรรมโยธา | 72 | 2 | | 27 | 101 | 5,149,000 |
| วิศวกรรมศาสตร์ | 10 | 1 | | | 11 | 387,600 |
| วิศวกรรมสิ่งแวดล้อม | 46 | 4 | | | 50 | 2,481,000 |

ตาราง 66 (ต่อ)

| คณะ/สาขาวิชา | จำนวนผู้กู้ยืม (คน) | | | | | จำนวนเงิน |
|---|---------------------|---------------|-------------------|--------------------|------------|-------------------|
| | ระบบ ปกติ | ระบบ พิเศษ | ต่อเนื่อง ปกติ | ต่อเนื่อง พิเศษ | รวม | |
| คณะศิลปกรรมศาสตร์ | 162 | 5 | | | 167 | 6,114,450 |
| ทัศนศิลป์ | 64 | 3 | | | 67 | 2,405,500 |
| ศิลปการแสดง | 98 | 2 | | | 100 | 3,708,950 |
| คณะสัตวแพทยศาสตร์ | 17 | | | | 17 | 1,052,900 |
| สัตวแพทยศาสตร์บัณฑิต | 17 | | | | 17 | 1,052,900 |
| วิทยาลัยดุริยางคศิลป์ | 66 | 4 | | | 70 | 2,737,600 |
| ดุริยางคศาสตร์บัณฑิต | 66 | 4 | | | 70 | 2,737,600 |
| คณะศึกษาศาสตร์ | 764 | 16 | | | 780 | 27,463,100 |
| การศึกษาปฐมวัย | 62 | | | | 62 | 2,262,400 |
| คณิตศาสตร์ | 104 | | | | 104 | 3,719,200 |
| จิตวิทยา | 35 | 6 | | | 41 | 1,523,700 |
| เทคโนโลยีการศึกษาและคอมพิวเตอร์ศึกษา | 71 | | | | 71 | 2,417,100 |
| ภาษาไทย | 164 | | | | 164 | 5,711,900 |
| ภาษาอังกฤษ | 66 | | | | 66 | 2,266,200 |
| วิทยาศาสตร์การกีฬา | 63 | 10 | | | 73 | 2,469,700 |
| วิทยาศาสตร์ทั่วไป | 78 | | | | 78 | 2,802,100 |
| สังคมศึกษา | 121 | | | | 121 | 4,290,800 |
| คณะสถาปัตยกรรมศาสตร์ ผังเมืองและนฤมิตศิลป์ | 215 | 21 | | | 236 | 9,516,500 |
| นฤมิตศิลป์ | 33 | 3 | | | 36 | 1,456,900 |
| ภูมิสถาปัตยกรรม | 28 | 3 | | | 31 | 1,227,600 |
| สถาปัตยกรรม | 53 | 11 | | | 64 | 2,612,900 |
| สถาปัตยกรรมผังเมือง | 48 | 4 | | | 52 | 2,098,500 |
| สถาปัตยกรรมภายใน | 53 | | | | 53 | 2,120,600 |
| คณะสาธารณสุขศาสตร์ | 361 | 98 | | 21 | 480 | 21,106,300 |
| โภชนศาสตร์ การกำหนดอาหารและอาหารปลอดภัย | 96 | 17 | | | 113 | 4,865,900 |
| โภชนาการและการจัดการความปลอดภัยในอาหาร | 33 | 1 | | | 34 | 1,399,900 |
| สาธารณสุขศาสตร์บัณฑิต | 151 | 70 | | 21 | 242 | 10,901,200 |
| อนามัยสิ่งแวดล้อม | 78 | 10 | | | 88 | 3,810,900 |

ตาราง 66 (ต่อ)

| คณะ/สาขาวิชา | จำนวนผู้กู้ยืม (คน) | | | | | จำนวนเงิน |
|--|---------------------|------------|---------------|----------------|--------------|--------------------|
| | ระบบปกติ | ระบบพิเศษ | ต่อเนื่องปกติ | ต่อเนื่องพิเศษ | รวม | |
| อาชีวอนามัยและความปลอดภัย | 3 | | | | 3 | 128,400 |
| คณะสิ่งแวดล้อมและทรัพยากรศาสตร์ | 215 | 13 | | | 228 | 8,942,400 |
| การจัดการสิ่งแวดล้อมและทรัพยากร | 80 | 9 | | | 89 | 3,609,400 |
| เทคโนโลยีสิ่งแวดล้อม | 35 | 4 | | | 39 | 1,462,100 |
| สิ่งแวดล้อมศึกษา | 100 | | | | 100 | 3,870,900 |
| วิทยาลัยการเมืองการปกครอง | 501 | 33 | | | 534 | 17,892,700 |
| รัฐศาสตรบัณฑิต (การเมืองการปกครอง) | 154 | 3 | | | 157 | 5,377,600 |
| รัฐศาสตรบัณฑิต (ความสัมพันธ์ระหว่างประเทศ) | 77 | 10 | | | 87 | 2,847,600 |
| รัฐศาสตรบัณฑิต (รัฐประศาสนศาสตร์) | 269 | 20 | | | 289 | 9,630,100 |
| สิทธิมนุษยชนศึกษา | 1 | | | | 1 | 37,400 |
| รวม | 7,408 | 451 | 0 | 266 | 8,125 | 341,353,810 |

หมายเหตุ : ข้อมูลวันที่ 30 กันยายน 2561 (กองกิจการนิสิต มหาวิทยาลัยมหาสารคาม)

ตาราง 67 สรุปทุนการศึกษามหาวิทยาลัยมหาสารคาม ประจำปีการศึกษา 2560 ประเภททุนการศึกษารายปี

| ลำดับ | ชื่อทุนการศึกษา | จำนวนทุน | มูลค่าทุนละ/ปี | จำนวน |
|-------|--|----------|----------------|-----------|
| 1 | ทุนบประมาณเงินรายได้มหาวิทยาลัยมหาสารคาม | 100 | 5,000 | 500,000 |
| 2 | ทุนมูลนิธิสมเด็จพระสังฆราช | 3 | 5,000 | 15,000 |
| 3 | ทุนคาโอ อินดัสเทรียล จำกัด | 1 | 8,000 | 8,000 |
| 4 | ทุนภูมิพล ระดับปริญญาตรี | 24 | 10,000 | 240,000 |
| 5 | ทุนภูมิพล ระดับปริญญาโท | 7 | 15,000 | 105,000 |
| 6 | ทุนภูมิพล ระดับปริญญาเอก | 3 | 20,000 | 60,000 |
| 7 | ทุนเอสโซ่สมโภชกรุงรัตนโกสินทร์ ฯ | 3 | 10,000 | 30,000 |
| 8 | ทุนส่งเสริมนักกิจกรรม | 40 | 5,000 | 200,000 |
| 9 | ทุนส่งเสริมนักกีฬาและศิลปวัฒนธรรม | 40 | 5,000 | 200,000 |
| 10 | ทุนมูลนิธิควานันท์ | 1 | 8,000 | 8,000 |
| 11 | ทุน ศาตราจารย์ ดร. สัมพันธ์ ฤทธิเดช | 4 | 5,000 | 20,000 |
| | รวมทั้งสิ้น | 226 | 96,000 | 1,386,000 |

ตาราง 68 สรุปทุนการศึกษามหาวิทยาลัยมหาสารคาม ประจำปีการศึกษา 2560 ประเภททุนการศึกษาต่อเนื่อง

| ลำดับ | ชื่อทุนการศึกษา | จำนวนทุน | เงินทุน / ปี | รวม |
|-------|--|----------|-------------------|-------------------|
| 1 | ทุนมูลนิธิช่วยนักเรียนที่ขาดแคลนในพระบรมราชูปถัมภ์ (ม.น.ช) | 12 | 6,000 | 72,000 |
| 2 | ทุนมูลนิธิชินโสภณ | 4 | 15,000 | 60,000 |
| 3 | ทุนมูลนิธิหอการค้าไทยอเมริกัน | 1 | 25,000 | 25,000 |
| 4 | ทุนกรุงเทพการไฟฟ้า | 15 | 40,000 | 600,000 |
| 5 | ทุนบุญรอดพัฒนานิสิต | 16 | 25,000 | 400,000 |
| 6 | ทุนมูลนิธิร่วมจิตน้อมเกล้า | 4 | 8,000 | 32,000 |
| 7 | ทุนโครงการเฉลิมราชกุมารี **ยกเว้นค่าเล่าเรียน | 32 | 30,000 | 960,000 |
| 8 | ทุนบริษัท ปีโตเลียมไทย จำกัด | 1 | 40,000 | 40,000 |
| 9 | มูลนิธิศาสตราจารย์ บุญชนะ - ท่านผู้หญิงแสบ อัครถาวร | 2 | 16,000 | 32,000 |
| 10 | ทุนเครือเจริญโภคภัณฑ์ | 8 | 30,000 | 240,000 |
| 11 | ทุนมูลนิธิราชประชาสมาสัยในพระบรมราชูปถัมภ์ | 4 | 20,000 | 80,000 |
| 12 | ทุนมูลนิธินิวัตไกรฤกษ์ | 2 | 20,000 | 40,000 |
| 13 | ทุนโครงการศึกษาต่อของนักเรียนจากอำเภอและกิ่งอำเภอในระดับอุดม | 5 | ค่าใช้จ่ายตามจริง | ค่าใช้จ่ายตามจริง |
| 14 | ทุนศรีวิสารวาจา | 2 | 20,000 | 40,000 |
| 15 | ทุนเทสโก้โลตัส | 9 | 10,000 | 90,000 |
| 16 | ทุนในพระราชานุเคราะห์สมเด็จพระเทพรัตนราชสุดา (ตชด.) | 4 | ค่าใช้จ่ายตามจริง | ค่าใช้จ่ายตามจริง |
| 17 | ทุนมูลนิธินายห้างโรงปูนผู้หนึ่ง | 8 | 40,000 | 320,000 |

ตาราง 68 สรุปทุนการศึกษามหาวิทยาลัยมหาสารคาม ประจำปีการศึกษา 2560 ประเภททุนการศึกษาต่อเนื่อง

| ลำดับ | ชื่อทุนการศึกษา | จำนวนทุน | เงินทุน / ปี | รวม |
|-------|---|----------|-------------------|-------------------|
| 18 | ทุนมูลนิธิทาคาฮาชิ | 2 | 30,000 | 60,000 |
| 19 | ทุนพัฒนาจังหวัดชายแดนภาคใต้ **ยกเว้นค่าเล่าเรียน / ค่าหอพัก | 58 | 40,000 | 2,320,000 |
| 20 | ทุนมูลนิธิช่วยนักเรียนยากจน | 1 | 15,000 | 15,000 |
| 21 | ทุนมูลนิธิสโกล์ เพื่อการกุศล | 2 | 9,000 | 18,000 |
| 22 | ทุนมูลนิธิราชประชานุเคราะห์ในพระบรมราชูปถัมภ์ | 3 | 30,000 | 90,000 |
| 23 | ทุนพระราชทานสมเด็จพระบรมโอรสาธิราชฯ สยามมกุฎราชกุมาร | 20 | ค่าใช้จ่ายตามจริง | ค่าใช้จ่ายตามจริง |
| 24 | ทุนธนาคารไทยพาณิชย์ | 2 | 10,000 | 20,000 |
| 25 | ทุนมูลนิธิเปรม ดิณสุลนันท | 2 | 8,000 | 16,000 |
| 26 | ทุนมูลนิธิชัยพัฒนา | 1 | ค่าใช้จ่ายตามจริง | ค่าใช้จ่ายตามจริง |
| 27 | ทุนมูลนิธินิคมอุตสาหกรรมไทย | 1 | 50,000 | 50,000 |
| 28 | โครงการกองทุนการศึกษา ระดับอุดมศึกษา | 1 | 55,000 | 55,000 |
| 29 | ทุนคุณสราวุธ เบญจกุล (นิสิตภูฐาน) | 2 | ค่าใช้จ่ายตามจริง | ค่าใช้จ่ายตามจริง |
| 30 | ทุนมูลนิธิจุฬาภรณ์ | 1 | ค่าใช้จ่ายตามจริง | ค่าใช้จ่ายตามจริง |
| | รวม | 225 | 592,000 | 5,675,000 |

ตาราง 69 รายชื่อโครงการ/กิจกรรมของมหาวิทยาลัยมหาสารคาม ประจำปีงบประมาณ พ.ศ. 2560

| | ชื่อโครงการ | วัน/เดือน/ปี ที่จัด | สถานที่จัด/ หน่วยงานร่วม | ชื่อผู้รับผิดชอบ หน่วยงาน/ชมรม | ผู้เข้าร่วม (คน) | งบประมาณ (บาท) |
|--|--|------------------------|---------------------------------------|-----------------------------------|---------------------|-------------------|
| 1. ด้านกิจกรรมวิชาการที่ส่งเสริมบัณฑิตที่พึงประสงค์ | | | | | | 3,091,900 |
| 1 | โครงการ อบรมเชิงปฏิบัติการอาจารย์ ที่ปรึกษาองค์กรนิสิต | 29-30 มิ.ย. 2561 | บ้านโฮมรีสอร์ท จังหวัดกาฬสินธุ์ | กองกิจการนิสิต | 150 | 50,000 |
| 2 | โครงการคัดเลือกนิสิตรางวัล พระราชทาน ระดับอุดมศึกษา ประจำปีการศึกษา 2560 (เจ้าภาพ) | 10 ม.ค. -13-14 ก.พ. 61 | มหาวิทยาลัยมหาสารคาม | กองกิจการนิสิต | 200 | 200,000 |
| 3 | โครงการประกวดสื่อสร้างสรรค์สร้าง วัฒนธรรมมหาวิทยาลัยของนิสิต | 21 พ.ค. -15 ส.ค. 61 | มหาวิทยาลัยมหาสารคาม | กองกิจการนิสิต | 200 | 30,000 |
| 4 | โครงการสัมมนาผู้นำองค์กรนิสิต | 19-21 ก.ค. 2561 | วารีย์รีสอร์ท จังหวัดขอนแก่น | กองกิจการนิสิต | 150 | 100,000 |
| 5 | โครงการอบรมปฐมพยาบาลเบื้องต้น ระยะที่ 2 | 13-ก.ค.-61 | ห้องประชุม 1 ชั้น 3 กองกิจการนิสิต | กองกิจการนิสิต | 130 | 14,300 |
| 6 | โครงการวินัยนิสิตพบน้อง | 2 ส.ค. -30 มิ.ย. 61 | ห้องประชุมคณะต่างๆ | กองกิจการนิสิต | 2000 | 10,000 |
| 7 | โครงการปฐมนิเทศนิสิตกู้ยืมเงินกองทุน กยศ. | 22-ส.ค.-61 | อาคารพลศึกษา | กองกิจการนิสิต | 1500 | 28,000 |
| 8 | โครงการมหาวิทยาลัยมหาสารคามนัด พบตลาดงาน ครั้งที่ 18 | 31-มี.ค.-60 | อาคารพลศึกษา | กองกิจการนิสิต | 5000 | 100,000 |
| 9 | โครงการปฐมนิเทศนิสิตใหม่ระดับ ปริญญาตรี ประจำปีการศึกษา 2561 | 31 ก.ค. -1 ส.ค. 61 | อาคารพลศึกษา | กองกิจการนิสิต | 8000 | 600,000 |
| 10 | โครงการประกวดสุนทรพจน์ | 22-ส.ค.-61 | อาคารพลศึกษา | กองกิจการนิสิต | 200 | 20,000 |
| 11 | โครงการมสคืนเหย้าบอกเล่าเก้าสิบ ครั้งที่ 1 | 29 กรกฎาคม 2561 | อาคารพัฒนานิสิต | กองกิจการนิสิต | 200 | 200,000 |
| 12 | โครงการการจัดการความรู้ค่ายอาสา พัฒนาและการจัดกิจกรรมนอกสถานที่ | 17-30 พ.ค. 2561 | อาคารพัฒนานิสิต | กองกิจการนิสิต | 200 | 50,000 |
| 13 | โครงการจัดการความรู้กองกิจการนิสิต | 28-ธ.ค.-60 | อาคารพัฒนานิสิต | กองกิจการนิสิต | 150 | 37,600 |
| 14 | โครงการปฐมนิเทศ-เตรียมความพร้อม นิสิตพิการและประชุมผู้ปกครอง ประจำปีการศึกษา 2561 | 21-ก.ค.-61 | อาคารพัฒนานิสิต | กองกิจการนิสิต | 50 | 10,000 |
| 15 | โครงการถ่ายทอดความรู้งานด้านการ พัฒนานิสิต | 20-มิ.ย.-61 | อาคารพัฒนานิสิต | กองกิจการนิสิต | 200 | 17,000 |
| 16 | โครงการวันกิจกรรมพัฒนานิสิตนอก หลักสูตร ครั้งที่ 2 | 17-18 พ.ค. 2561 | อาคารพัฒนานิสิต | กองกิจการนิสิต | 500 | 100,000 |
| 17 | โครงการค่ายเชือกสามเกลียว 2018 vohapa | 19-21 ม.ค. 2561 | จ.ขอนแก่น | ชมรมคริสเตียน นานาชาติ MSU | 300 | 15,000 |
| 18 | โครงการพัฒนาศักยภาพภาวะผู้นำ | 23-24 มี.ค. 2561 | มัสยิดดารุซซารีฟ จังหวัดชัยภูมิ | ชมรมมุสลิม | 50 | 24,000 |
| 19 | โครงการสัมมนาสภา 5 เทา | 10-14 ม.ค. 2560 | มหาวิทยาลัยมหาสารคาม | สภานิสิต | 50 | 35,000 |
| 20 | โครงการเลือกตั้งคณะกรรมการบริหาร องค์กรนิสิต ประจำปีการศึกษา 2561 | 12 มี.ค. -2 เม.ย. 61 | มหาวิทยาลัยมหาสารคาม | สภานิสิต | 5000 | 150,000 |

ตาราง 69 (ต่อ)

| | ชื่อโครงการ | วัน/เดือน/ปี ที่จัด | สถานที่จัด/ หน่วยงานร่วม | ชื่อผู้รับผิดชอบ หน่วยงาน/ชมรม | ผู้เข้าร่วม (คน) | งบประมาณ (บาท) |
|--|---|------------------------|---|-----------------------------------|---------------------|-------------------|
| 21 | โครงการสภานิสิตสัญจร | 3-16 ก.ย. 2561 | มหาวิทยาลัยมหาสารคาม | สภานิสิต | 1000 | 6,000 |
| 22 | โครงการสัมมนามอบงานสานต่อสภาที่ สู่สภาน้อง | 8-10 มี.ย. 61 | วิชชิงห์รี รีสอร์ท | สภานิสิต | 100 | 90,000 |
| 23 | โครงการสัมมนาพัฒนาศักยภาพนิสิต สภานิสิต | 21-23 ก.ย. 2561 | สถาบันวิจัยรุกขเวช อำเภอ นาตุ่น จังหวัดมหาสารคาม | สภานิสิต | 60 | 30,000 |
| 24 | โครงการวันวิชาการ ครั้งที่ 2 ประจำปีการศึกษา 2560 | 18-พ.ค.-61 | ห้องประชุม 1 | สภานิสิต | 250 | 100,000 |
| 25 | โครงการวันเด็ก องค์การนิสิต | 13-ม.ค.-61 | อาคารพลศึกษา มหาวิทยาลัยมหาสารคาม | สภานิสิต | 1500 | 100,000 |
| 26 | โครงการเปิดประตูสู่สภานิสิต | 13-ก.ย.-61 | อาคารพลศึกษา มหาวิทยาลัยมหาสารคาม | สภานิสิต | 327 | 5,000 |
| 27 | โครงการสรุปผลการดำเนินงานองค์กร นิสิต รอบ 4 เดือน | 29-30 ก.ย. 2561 | อาคารพัฒนานิสิต | สภานิสิต | 100 | 30,000 |
| 28 | โครงการมอบงานสานต่อ องค์การนิสิต | 25-27 พ.ค. 2561 | ทองสมบูรณ์คลับ จังหวัดนครราชสีมา | องค์การนิสิต | 70 | 100,000 |
| 29 | โครงการประเพณีประชุมเชียร์ มหาวิทยาลัยมหาสารคาม รับรุ่นเลือดดาว 12 | 2-5 ส.ค. 2561 | มหาวิทยาลัยมหาสารคาม | องค์การนิสิต | 5000 | 460,000 |
| 30 | โครงการค่ายองค์กรนิสิตสัมพันธ์ | 20-21 พ.ค. 2561 | โรงเรียนบ้านดงน้อยโนนสว่าง จังหวัดกาฬสินธุ์ | องค์การนิสิต | 100 | 100,000 |
| 31 | โครงการเปิดโลกกิจกรรม องค์การนิสิต | 13-ก.ย.-61 | ลานอัฐศิลป์ มหาวิทยาลัยมหาสารคาม | องค์การนิสิต | 6520 | 60,000 |
| 32 | โครงการ MSU Freshy Day & Freshy Night | 14-25 ส.ค.2561 | อาคารพลศึกษา มหาวิทยาลัยมหาสารคาม | องค์การนิสิต | 8260 | 140,000 |
| 33 | โครงการ MSU Walking street | 17,31 มค 2,21 กพ | อาคารพลาซ่า มหาวิทยาลัยมหาสารคาม | องค์การนิสิต | 2150 | 80,000 |
| 2. ด้านกิจกรรมกีฬาหรือการส่งเสริมสุขภาพ | | | | | | 1,221,100 |
| 1 | โครงการส่งเสริมกีฬาเพื่อสุขภาพใน สถาบันอุดมศึกษาเครือข่ายภาค ตะวันออกเฉียงเหนือ | 17-30 ก.ย. 2561 | มหาวิทยาลัยมหาสารคาม | กองกิจการนิสิต | 200 | 20,000 |
| 2 | โครงการจิตอาสาปรับปรุงสนามกีฬา แบดมินตันกลางแจ้ง(สนามเทนนิส 3 คอร์ท) | 11-ก.ค.-61 | สนามกีฬากลางแจ้ง | กองกิจการนิสิต | 30 | 20,000 |
| 3 | โครงการเปิดโลกการออกกำลังกาย เพื่อส่งเสริมสุขภาพนิสิตและบุคลากร | ตลอดปีงบประมาณ | อาคารพลศึกษา | กองกิจการนิสิต | 5000 | 50,000 |
| 4 | โครงการพัฒนาศักยภาพผู้ฝึกสอนกีฬา และนักกีฬา | 29-30 ส.ค. 2561 | อาคารพลศึกษา | กองกิจการนิสิต | 150 | 47,600 |
| 5 | โครงการมหาวิทยาลัยปลอดบุหรี่ | 20-25 ก.ย. 2561 | อาคารพัฒนานิสิต | กองกิจการนิสิต | 500 | 50,000 |

ตาราง 69 (ต่อ)

| | ชื่อโครงการ | วัน/เดือน/ปี ที่จัด | สถานที่จัด/ หน่วยงานร่วม | ชื่อผู้รับผิดชอบ หน่วยงาน/ชมรม | ผู้เข้าร่วม (คน) | งบประมาณ (บาท) |
|--|--|------------------------|--|-----------------------------------|---------------------|-------------------|
| 6 | โครงการ MSU DANCE SPORT SUMMER CAMP | 25-27 พ.ค. 2561 | มหาวิทยาลัยมหาสารคาม | ชมรมลีลาศ | 64 | 29,000 |
| 7 | โครงการมอลน้ำซึโอเฟ่น | 19-พ.ค.-61 | สนามเปตอง มหาวิทยาลัยมหาสารคาม | ชมรมเปตอง | 90 | 24,000 |
| 8 | โครงการ BMC teach for child | 17-มี.ค.-61 | โรงเรียนบ้านหนองมะง จังหวัดกาฬสินธุ์ | ชมรมพุทธศาสนา และสมาธิ | 100 | 20,000 |
| 9 | โครงการการแข่งขันกีฬาเทควันโด มหาวิทยาลัยมหาสารคาม | 8-เม.ย.-61 | โรงอาหารกลาง มหาวิทยาลัยมหาสารคาม | ชมรมเทควันโด | 65 | 22,000 |
| 10 | โครงการอบรมเชิงปฏิบัติการรักบี้ ฟุตบอลเพื่อสุขภาพและการแข่งขัน | 1-ก.พ.-61 | สนามรักบี้ | ชมรมรักบี้ | 80 | 15,000 |
| 11 | โครงการพัฒนาห้องพยาบาลและ สุขอนามัยฯ | 24-25 มี.ค. 2561 | โรงเรียนบ้านค้อ จังหวัดหนองบัวลำภู | ชมรมอาสาชุกาชาด | 120 | 31,500 |
| 12 | โครงการอบรมปฏิบัติการทักษะ พื้นฐานทางด้านกีฬา | 22-23 พ.ค. 2561 | สนามแบดมินตัน มหาวิทยาลัยมหาสารคาม | ชมรม MSU BC | 52 | 15,000 |
| 13 | โครงการถอดบทเรียนสรุปงานองค์การ นิสิต รอบ 8 เดือน | 23-24 พ.ค. 2561 | ห้องประชุม 1 | องค์การนิสิต | 80 | 40,000 |
| 14 | โครงการราชพฤกษ์ เกมส์ครั้งที่ 23 | 16-24 มี.ค. 61 | สนามกีฬา มหาวิทยาลัยมหาสารคาม | องค์การนิสิต | 2400 | 700,000 |
| 15 | โครงการพัฒนาเครือข่ายการให้ คำปรึกษานิสิต มหาวิทยาลัย มหาสารคาม ประจำปี 2561 | 14-15 ก.ค. 2561 | ขอนแก่น | กองกิจการนิสิต | 120 | 75,000 |
| 16 | โครงการกีฬาเพื่อสุขภาพสำหรับ บุคลากรภายใน มหาวิทยาลัย มหาสารคาม | 7 มี.ค. -30 มี.ย 61 | มหาวิทยาลัยมหาสารคาม | กองกิจการนิสิต | 200 | 27,000 |
| 17 | โครงการรณรงค์ให้ความรู้เกี่ยวกับโรค เอดส์ | 1-ธ.ค.-60 | ลานอเนกประสงค์ ตลาด น้อย มหาวิทยาลัย มหาสารคาม | กองกิจการนิสิต | 200 | 20,000 |
| 18 | โครงการอบรมเชิงปฏิบัติการการให้ ความรู้ และฝึกฝนทักษะฯ | 19-20 พ.ค. 2561 | อาคารพลศึกษา | ชมรม MSU Basketball Club | 100 | 15,000 |
| 3. ด้านกิจกรรมบำเพ็ญประโยชน์หรือรักษาสีงแวดล้อม | | | | | | 557,500 |
| 1 | โครงการ ค คนสร้างฝาย ครั้งที่ 7 | 15-20 พ.ค. 2561 | บ้านห้วยยาง จังหวัดอุบลราชธานี | ชมรมสานฝัน คนสร้างป่า | 80 | 31,500 |
| 2 | โครงการ Sanfun Bottle Shoot | 24-25 มี.ค. 2561 | อาคารพัฒนานิสิต มหาวิทยาลัยมหาสารคาม | ชมรมสานฝัน คนสร้างป่า | 60 | 20,000 |
| 3 | โครงการมอบความรู้ดนตรีไทยให้แก่ เยาวชน ครั้งที่ 8 | 6-7 พ.ค. 2561 | วิทยาลัยดุริยางคศิลป์ | ชมรมดนตรีไทย | 500 | 24,000 |
| 4 | โครงการป็นใจอาสาจากพี่สู่น้อง | 24-มี.ค.-61 | โรงเรียนบ้านลาด จังหวัดมหาสารคาม | ชมรมพุทธศาสนา และสมาธิ | 130 | 24,000 |

ตาราง 69 (ต่อ)

| | ชื่อโครงการ | วัน/เดือน/ปี ที่จัด | สถานที่จัด/ หน่วยงานร่วม | ชื่อผู้รับผิดชอบ หน่วยงาน/ชมรม | ผู้เข้าร่วม (คน) | งบประมาณ (บาท) |
|--|--|------------------------|--|-------------------------------------|---------------------|-------------------|
| 5 | โครงการค่ายแบ่งปันความรู้ภาษาเกาหลี | 17-ก.พ.-61 | โรงเรียนร่องคำ จังหวัดกาฬสินธุ์ | ชมรมเกาหลีเซ็นเตอร์ | 175 | 26,500 |
| 6 | โครงการสานสายใยร่วมใจพัฒนา | 31 มี.ค. -1เม.ย. 6 | โรงเรียนบ้านหนองเม็ก จังหวัดอำนาจเจริญ | ชมรมสานสายใย ร่วมชายคา | 100 | 31,500 |
| 7 | โครงการสัมมนาพัฒนาศักยภาพผู้นำ นิสิตจิตอาสา | 30 มี.ค. -1 เม.ย. 61 | จังหวัดอุดรธานี | ชมรมเทิดคุณธรรม | 51 | 15,000 |
| 8 | โครงการค่ายก่อนดินอาสา ปีที่ 2 | 16-18 ก.พ. 2561 | จังหวัดมหาสารคาม | กลุ่มนิสิตชาวดิน | 60 | 34,500 |
| 9 | โครงการกู้ภัยร่วมใจสู่ชุมชน ครั้งที่ 5 | 6-8 เม.ย. 2561 | ชุมชนบ้านวังเวิน จังหวัดเลย | ชมรมกู้ภัยราชพฤกษ์ | 71 | 31,500 |
| 10 | โครงการปันน้ำใจต้านภัยแล้ง | 29-31 มี.ค. 2561 | วัดป่าโคกกลาง/อุทยาน แห่งชาติผายลจังหวัด สกลนคร | เครือข่ายนิสิตจิต อาสาเพื่อสังคม | 70 | 23,000 |
| 11 | โครงการ MSU Stage Band Ontour ครั้งที่ 6 | 16-18 พ.ค. 2561 | โรงเรียนเทศบาลบ้านสอง นางโย จังหวัดมหาสารคาม | ชมรม MSU STAGE BAND | 82 | 24,500 |
| 12 | โครงการพรางเขียนอาสา พัฒนา โรงเรียน ครั้งที่ 2 | 27-19 มี.ค. 2561 | จังหวัดขอนแก่น | ชมรมพรางเขียน | 80 | 26,500 |
| 13 | โครงการค่ายต้นกล้าสานฝัน ครั้งที่ 1 | 17-18 มี.ค. 2561 | โรงเรียนนาสีนวน จังหวัดมหาสารคาม | ชมรมต้นกล้าพันธุ์ดี | 85 | 22,000 |
| 14 | โครงการเยี่ยมฝันปันยิ้ม ครั้งที่ 4 | 18-มี.ค.-61 | โรงเรียนบ้านหนองมะเขือ จังหวัดขอนแก่น | ชมรมรุ่นสัมพันธ์ | 100 | 19,500 |
| 15 | โครงการค่ายความรู้นี้ฟ้าใ้หน้อง ครั้งที่ 16 | 16-19 พ.ค. 2561 | โรงเรียนบ้านผือ จังหวัดอุบลราชธานี | ชมรมรุ่นสัมพันธ์ | 200 | 12,000 |
| 16 | โครงการค่ายพิราบข้าวน้อย | 17-18 มี.ค. 2561 | โรงเรียนบ้านดอนตู จังหวัดมหาสารคาม | กลุ่มนิสิตพลังสังคม | 200 | 34,500 |
| 17 | โครงการรักษ้อีสานบำเพ็ญประโยชน์ แก่สังคมและชุมชน ครั้งที่ 1 | 31 มี.ค. -1 เม.ย. 61 | โรงเรียนคุรุราษฎร์บูรณะ จังหวัดกาฬสินธุ์ | ชมรมรักษ้อีสาน | 65 | 29,000 |
| 18 | โครงการมอน้ำชีสานฝัน ปันรอยยิ้ม ครั้งที่ 4 | 15-17 พ.ค.2561 | โรงเรียนบ้านดงไร่ จังหวัดกาฬสินธุ์ | กลุ่มนิสิตมอน้ำชี | 151 | 34,500 |
| 19 | โครงการชาวหมากกระดานสานใจพี่สู่ ใจน้อง ครั้งที่ 3 | 17-18 มี.ค. 2561 | จังหวัดมหาสารคาม | ชมรมหมากกระดาน | 100 | 29,000 |
| 20 | โครงการ33ปีอาสาพัฒนา ร่วมกัน พัฒนาโรงเรียนน่าอยู่เพื่อน้อง | 6-9 เม.ย. 2561 | โรงเรียนบ้านหัวหนอง อำเภอบรบือ จังหวัด มหาสารคาม | ชมรมอาสาพัฒนา | 41 | 24,500 |
| 21 | โครงการ1 ทศวรรษ สกาน้ำใจจากพี่สู่ | 9-11 ก.พ. 2561 | จังหวัดกาฬสินธุ์ | สภานิสิต | 124 | 40,000 |
| 4. ด้านกิจกรรมเสริมสร้างคุณธรรมจริยธรรม | | | | | | 757,000 |
| 1 | โครงการวันขอบคุณนักกิจกรรม องค์การ | 18-พ.ค.-61 | อาคารพัฒนานิสิต | องค์การนิสิต | 300 | 80,000 |
| 2 | โครงการเทา - งามสัมพันธ์ ครั้งที่ 21 | 22-31 มี.ค. 61 | จังหวัดสงขลา | กองกิจการนิสิต | 50 | 320,000 |
| 3 | โครงการค่ายอาสาพาน้องเรียนรู้ เศรษฐกิจพอเพียง | 13-18 มี.ค. 2561 | โรงเรียนบ้านดอนหมากพริก ลีนฟ้าจังหวัดขอนแก่น | ชมรมเดินตาม รอยเท้าพ่อ | 65 | 29,000 |

ตาราง 69 (ต่อ)

| | ชื่อโครงการ | วัน/เดือน/ปี ที่จัด | สถานที่จัด/ หน่วยงานร่วม | ชื่อผู้รับผิดชอบ หน่วยงาน/ชมรม | ผู้เข้าร่วม (คน) | งบประมาณ (บาท) |
|--|---|--------------------------------|---|-----------------------------------|---------------------|-------------------|
| 4 | โครงการปัจฉิมนิเทศนิสิตผู้ยืม เงินกองทุน กยศ. | 10-ม.ค.-61 | ห้องประชุม 504 คณะสาธารณสุขศาสตร์ | กองกิจการนิสิต | 1000 | 28,000 |
| 5 | โครงการวันขอบคุณนักกิจกรรม | 18-พ.ค.-61 | อาคารพัฒนานิสิต | กองกิจการนิสิต | 250 | 20,000 |
| 6 | โครงการคุณธรรม จริยธรรมเฉลิมพระ เกียรติฯประจำปีการศึกษา 2560 | 18-19 พ.ค. 61 / ก.ค.-ส.ค.61 | อาคารพัฒนานิสิต | กองกิจการนิสิต | 500 | 250,000 |
| 7 | โครงการมอบทุนและปลูกจิตสำนึก นิสิตทุนการศึกษา | 14-มี.ค.-61 | อาคารพัฒนานิสิต | กองกิจการนิสิต | 330 | 30,000 |
| 5. ด้านกิจกรรมส่งเสริมศิลปและวัฒนธรรม | | | | | | 967,920 |
| 1 | โครงการสืบศาสตร์ สารศิลป์ภูมิ ปัญญาท้องถิ่นครั้งที่ 5 | 25-27 พ.ค.2561 | โรงเรียนโนนสะอาดวิทยา คาร จังหวัดขอนแก่น | ชมรมรักษ์ทางไทย | 162 | 26,500 |
| 2 | โครงการศิลปวัฒนธรรมสัญจร | 20-23 ก.พ. 2561 | องค์การบริหารส่วนตำบล ระหลวง จังหวัดแพร่ | ชมรมวงแคน | 45 | 31,500 |
| 3 | โครงการน้อมวันทาบูชาครู สภานิสิต | 6-ก.ย.-61 | อาคารพลศึกษา มหาวิทยาลัยมหาสารคาม | สภานิสิต | 44 | 4,000 |
| 4 | โครงการบายศรีสู่ขวัญ องค์การนิสิต | 6-ส.ค.-61 | ลานอัฐศิลป์ มหาวิทยาลัยมหาสารคาม | องค์การนิสิต | 3000 | 150,000 |
| 5 | โครงการประเพณีสงกรานต์ องค์การ นิสิต | 7-เม.ย.-61 | อาคารพลศึกษา มหาวิทยาลัยมหาสารคาม | องค์การนิสิต | 4000 | 120,000 |
| 6 | โครงการตักบาตรน้องใหม่ | 2-ส.ค.-61 | อาคารพลศึกษา มหาวิทยาลัยมหาสารคาม | องค์การนิสิต | 3500 | 100,000 |
| 7 | โครงการไหว้ครู องค์การนิสิต | 6-ก.ย.-61 | อาคารพลศึกษา มหาวิทยาลัยมหาสารคาม | องค์การนิสิต | 5200 | 100,000 |
| 8 | โครงการค่ายศิลป์ครั้งที่ 6 | 14-19 ม.ค. 2561 | บ้านเสาเล่า จังหวัดนครพนม | กองกิจการนิสิต | 150 | 50,000 |
| 9 | โครงการดนตรีไทยอุดมศึกษา ครั้งที่ 44 | 20-22 ม.ค. 2560 | มหาวิทยาลัยพะเยา | กองกิจการนิสิต | 50 | 228,920 |
| 10 | โครงการศิลปวัฒนธรรมอุดมศึกษา ครั้งที่ 18 | 29 ม.ค. -9 ก.พ .61 | มหาวิทยาลัยศิลปากร จังหวัดนครปฐม | กองกิจการนิสิต | 50 | 150,000 |
| 11 | โครงการต้อนรับน้องใหม่จากใจเอื้อน อ้ายสภานิสิต | 26 ก.ค. -1 0ส.ค. 2561 | มหาวิทยาลัยมหาสารคาม | สภานิสิต | 5000 | 7,000 |
| รวม | | | | | | 6,595,420 |

ข้อมูลรถยนต์

ปัจจุบันมหาวิทยาลัยมหาสารคาม มีรถยนต์ที่ใช้ในการดำเนินการกิจการ จำนวน 200 คัน รายละเอียดปรากฏในตาราง 70

ตาราง 70 รายการรถยนต์ที่ใช้ดำเนินการในส่วนกลาง มหาวิทยาลัยมหาสารคาม ประจำปี 2561

| ลำดับ | ประเภทรถ | ราคาซื้อครั้งแรก | ปีงบประมาณ | แหล่งเงิน |
|------------------------|--|------------------|------------|---------------------------------|
| กองกลาง | | | | |
| 1 | รถยนต์โดยสาร 28 ที่นั่ง สีเหลืองเทา (40 - 0045) | 1,380,000 | 2535 | งบประมาณเงินรายได้ |
| 2 | รถยนต์โดยสาร 45 ที่นั่ง สีเหลืองเทา (40 - 0010) | | 2528 | งบประมาณเงินรายได้ |
| 3 | รถยนต์โดยสาร 40 ที่นั่ง สีเหลืองเทา (40 - 0046) | 1,900,000 | 2538 | งบประมาณเงินแผ่นดิน |
| 4 | รถยนต์โดยสาร 49 ที่นั่ง สีเหลืองเทา (40 - 0067) | | 2543 | ได้รับบริจาค จากบริษัท ชสมก. |
| 5 | รถยนต์โดยสาร 49 ที่นั่ง สีเหลืองเทา (40 - 0068) | | 2543 | ได้รับบริจาค จากบริษัท ชสมก. |
| 6 | รถยนต์โดยสาร 49 ที่นั่ง สีเหลืองเทา (40 - 0069) | | 2543 | ได้รับบริจาค จากบริษัท ชสมก. |
| 7 | รถยนต์โดยสาร 43 ที่นั่ง สีเหลืองเทา (40 - 0070) | | 2543 | ได้รับบริจาค จากบริษัท ชสมก. |
| 8 | รถยนต์โดยสาร 36 ที่นั่ง สีเหลืองเทา (40 - 0074) | 1,890,000 | 2548 | งบประมาณเงินรายได้ |
| 9 | รถยนต์โดยสาร 45 ที่นั่ง สีเหลืองเทา (40 - 0113) | 3,960,000 | 2552 | งบประมาณเงินรายได้ |
| 10 | รถยนต์โดยสาร 40 ที่นั่ง สีเหลืองเทา (40 - 0158) | | 2558 | ได้รับบริจาค จากคณะพยาบาลศาสตร์ |
| 11 | รถยนต์โดยสาร 12 ที่นั่ง สีบรอนซ์เทา (นข-1578) | 1,081,000 | 2549 | งบประมาณเงินรายได้ |
| 12 | รถยนต์โดยสาร 12 ที่นั่ง สีบรอนซ์เทา (นข-1597) | 1,142,000 | 2550 | งบประมาณเงินรายได้ |
| 13 | รถยนต์โดยสาร 12 ที่นั่ง สีบรอนซ์เทา (นข-1598) | 1,250,000 | 2550 | งบประมาณเงินรายได้ |
| 14 | รถยนต์โดยสาร 12 ที่นั่ง สีบรอนซ์เทา (นข-2231) | 1,320,000 | 2554 | งบประมาณเงินรายได้ |
| 15 | รถยนต์โดยสาร 12 ที่นั่ง สีบรอนซ์เทา (นข-2232) | 1,320,000 | 2554 | งบประมาณเงินรายได้ |
| 16 | รถยนต์โดยสาร 12 ที่นั่ง สีบรอนซ์เทา (นข-2864) | 1,297,500 | 2556 | งบประมาณเงินสะสม |
| 17 | รถยนต์โดยสาร 12 ที่นั่ง สีบรอนซ์เทา (นข-2865) | 1,297,000 | 2556 | งบประมาณเงินสะสม |
| 18 | รถเก๋ง ขนาด 5 ที่นั่ง สีเทา (พน-2375) | | 2541 | ได้รับบริจาค |
| 19 | รถเก๋ง ขนาด 5 ที่นั่ง สีบรอนซ์ทอง (กข-5219) | | 2546 | งบประมาณเงินรายได้ |
| 20 | รถกระบะ สีเทา (บด-3393) | 500,000 | 2547 | งบประมาณเงินรายได้ |
| 21 | รถกระบะ สีบรอนซ์เงิน 5 คน (กง-1442) | 605,000 | 2554 | งบประมาณเงินรายได้ |
| 22 | รถเก๋ง ขนาด 5 ที่นั่ง สีดำ (กจ-8206) | 1,279,000 | 2557 | งบประมาณเงินรายได้ |
| 23 | รถยนต์ฮุนได สีเทา 11 ที่นั่ง (นข-2207) | 1,470,000 | 2554 | งบประมาณเงินรายได้ |
| 24 | รถยนต์โฟล์ค สีเทา 11 ที่นั่ง (นข-3152) | 3,450,000 | 2558 | งบประมาณเงินรายได้ |
| 25 | รถยนต์ส่วนบุคคล 12 ที่นั่ง (นข-1221) | 1,030,000 | 2545 | งบประมาณเงินรายได้ |
| กองคลังและพัสดุ | | | | |
| 26 | รถยนต์กระบะบรรทุก ยี่ห้อ TOYOTA แบบ KUN15R-TRMDY B7 (มค 1360) | 570,000 | 2555 | งบประมาณเงินรายได้ |
| กองกิจการนิสิต | | | | |
| 27 | รถยนต์ ขนาด 6 ล้อ MITSUBISHI (40-0060) | 630,000 | 2546 | งบประมาณเงินรายได้ |
| 28 | รถตู้ 12 ที่นั่ง TOYOTA Commuter (นข 1951) | 1,200,000 | 2553 | งบประมาณเงินรายได้ |
| 29 | รถยนต์ ขนาด 6 ล้อ ISUZU (40-0163) | 1,482,000 | 2559 | งบประมาณเงินกองทุนสวัสดิภาพ |
| 30 | รถพยาบาลพร้อมอุปกรณ์ TOYOTA Commuter (กข 4260) | 1,450,000 | 2546 | งบประมาณเงินกองทุนสวัสดิภาพ |
| 31 | รถตู้พยาบาลกู้ชีพ TOYOTA Commuter (กง 4241) | 1,780,000 | 2554 | งบประมาณเงินกองทุนสวัสดิภาพ |
| 32 | รถกระบะ 4 ประตู ยี่ห้อ CHEVLOLET Cororado (บพ 2998) | 486,000 | 2550 | งบประมาณเงินรายได้ |
| 33 | รถยนต์สายตรวจ TOYOTA Double Cab (นก 3653) | 970,000 | 2558 | งบประมาณเงินกองทุนสวัสดิภาพ |
| 34 | รถพยาบาลพร้อมอุปกรณ์ TOYOTA Commuter (กต 528) | 1,990,000 | 2560 | งบประมาณเงินกองทุนสวัสดิภาพ |

ตาราง 70 (ต่อ)

| ลำดับ | ประเภทรถ | ราคาซื้อครั้งแรก | ปีงบประมาณ | แหล่งเงิน |
|-----------------|---|------------------|------------|------------------------|
| กองอาคารสถานที่ | | | | |
| 35 | รถยนต์กระบะยี่ห้อ ฟอร์ด (4ประตู) (ภข-8674) | 514,500 | 2547 | งบประมาณเงินรายได้ |
| 36 | รถยนต์มิตซูบิชิ (บฉ-5655) | 430,000 | 2545 | รับโอนจากกองคลัง/พัสดุ |
| 37 | รถยนต์บรรทุกเล็ก TATA (บพ-2106) | 356,000 | 2556 | งบประมาณเงินสะสม |
| 38 | รถบรรทุกหกล้อ สีขาวเทา (81-7847) | 1,295,000 | 2555 | งบประมาณเงินรายได้ |
| 39 | รถหกล้อติดเครน (81-7326) | 1,610,000 | 2554 | งบประมาณเงินรายได้ |
| 40 | รถบรรทุกหกล้ออีซูซุ (81-3578) | 923,000 | 2550 | งบประมาณเงินรายได้ |
| 41 | รถบรรทุกหกล้อ สีน้ำเงิน (40-0050) | 445,000 | 2523 | งบประมาณเงินรายได้ |
| 42 | รถยนต์ตู้ขนาด 12 ที่นั่ง ยี่ห้อโตโยต้า สีเทา (นค-2004) | 650,000 | 2536 | งบประมาณเงินรายได้ |
| 43 | รถยนต์ตู้ขนาด 12 ที่นั่ง (นข-10) | 589,000 | 2539 | งบประมาณเงินแผ่นดิน |
| 44 | รถยนต์ตู้ขนาด 12 ที่นั่ง ยี่ห้อโตโยต้า (นข 333) | 1,220,000 | 2546 | เงินรับฝาก |
| 45 | รถยนต์ 4 ประตู ยี่ห้อ โตโยต้า แบบ Double Cab (กข-2105) | 720,000 | 2554 | งบประมาณเงินรายได้ |
| 46 | รถยนต์ตู้โดยสาร ขนาด 12 ที่นั่ง ยี่ห้อ โตโยต้า (นข-155) | 660,000 | 2540 | งบประมาณเงินรายได้ |
| 47 | รถยนต์ตู้ขนาด 12 ที่นั่ง ยี่ห้อ โตโยต้า (นข-156) | 660,000 | 2540 | งบประมาณเงินรายได้ |
| 48 | รถยนต์ตู้โดยสาร ขนาด 12 ที่นั่ง ยี่ห้อโตโยต้า (นข-162) | 660,000 | 2540 | งบประมาณเงินรายได้ |
| 49 | รถยนต์ตู้ขนาด 12 ที่นั่ง ยี่ห้อ โตโยต้า (นข-157) | 660,000 | 2546 | งบประมาณเงินรายได้ |
| 50 | รถยนต์ตู้ขนาด 12 ที่นั่ง ยี่ห้อโตโยต้า สีดำ (ม-2103) | 650,000 | 2536 | งบประมาณเงินรายได้ |
| 51 | รถยนต์ตู้โดยสาร ขนาด 12 ที่นั่ง ยี่ห้อโตโยต้า (นข-845) | 820,000 | 2544 | งบประมาณเงินรายได้ |
| 52 | รถยนต์ตู้โดยสาร ขนาด 12 ที่นั่ง ยี่ห้อ โตโยต้า สีขาว (นข-1464) | n/a | n/a | n/a |
| 53 | รถยนต์กระบะ ยี่ห้อ มิตซูบิชิ (สตาร์ด้า) สีเทาดำ (บค 8116) | 306,000 | 2540 | งบประมาณเงินรายได้ |
| 54 | รถยนต์ขับเคลื่อน 4 ล้อ ยี่ห้อ อีซูซุ แอดเวนเจอร์ (นข-177) | 750,000 | 2540 | งบประมาณเงินรายได้ |
| 55 | รถยนต์ปิคอัพ ยี่ห้อ เชตโรเลด สีขาว (บน-75) | 450,000 | 2552 | งบประมาณเงินรายได้ |
| 56 | รถยนต์บรรทุกส่วนบุคคล ยี่ห้อ DATSUN สีฟ้า (น-6307) | 15,000 | 2552 | เงินทุนและบริจาค |
| 57 | รถบรรทุกหกล้อ สีน้ำเงิน (80-9201) | 445,000 | 2522 | งบประมาณเงินรายได้ |
| 58 | รถบรรทุกเล็ก ยี่ห้อซูซูกิ สีขาว (บพ-8159) | 423,000 | 2557 | งบประมาณเงินรายได้ |
| 59 | รถบรรทุกน้ำ ยี่ห้อ อีซูซุสีแดง (81-5257) | 1,000,000 | 2552 | งบประมาณเงินรายได้ |
| 60 | รถบรรทุกน้ำ ยี่ห้อ อีซูซุสีแดง (81-5258) | 1,000,000 | 2552 | งบประมาณเงินรายได้ |
| 61 | รถบรรทุกน้ำ เอนกประสงค์ ยี่ห้อ DATSUN สีแดง (81-9498) | 1,495,000 | 2544 | งบประมาณเงินรายได้ |
| 62 | รถบรรทุกน้ำ (81-7345) | 1,790,000 | 2555 | งบประมาณเงินรายได้ |
| 63 | รถบรรทุกขยะมูลฝอยแบบถังคอนเทนเนอร์ สีเขียว (81-7625) | 2,000,000 | 2555 | งบประมาณเงินรายได้ |
| 64 | รถบรรทุกขยะมูลฝอยอัดทางเหยี่ยว (ตัดแปลงเป็นรถบรรทุกดิน) ยี่ห้อมิตซูบิชิ (80-8686) | 843,000 | 2543 | งบประมาณเงินรายได้ |
| 65 | รถบรรทุกขยะแบบอัดท้าย (81-1967) | 2,140,000 | 2548 | งบประมาณเงินแผ่นดิน |
| 66 | รถบรรทุกติดกระเช้าเอนกประสงค์ (81-1120) | 1,280,000 | 2547 | งบประมาณเงินรายได้ |
| 67 | รถชุดเจาะ ยี่ห้อ JCB สีเหลือง (ตค-1232) | 3,450,000 | 2552 | งบประมาณเงินแผ่นดิน |
| 68 | รถแทรกเตอร์พร้อมอุปกรณ์ต่อพ่วง ฟอร์ด | 1,190,000 | 2547 | งบประมาณเงินรายได้ |
| 69 | รถแทรกเตอร์พร้อมอุปกรณ์ต่อพ่วง แคมป์ | 548,000 | 2553 | งบประมาณเงินรายได้ |
| 70 | รถแทรกเตอร์พร้อมอุปกรณ์ต่อพ่วง ยี่ห้อ คูโบต้า (ตค-6213) | 811,000 | 2554 | งบประมาณเงินรายได้ |
| 71 | รถแทรกเตอร์พร้อมอุปกรณ์ต่อพ่วง ยี่ห้อ คูโบต้า L 47 (ตค-6214) | 873,000 | 2556 | งบประมาณเงินรายได้ |
| 72 | รถชุดเล็ก ยี่ห้อ คูโบต้า รุ่น KX91 - 3C | 870,000 | 2553 | งบประมาณเงินรายได้ |
| 73 | รถบรรทุกอี่แต้น รุ่น เอ็น.ดี.111 หัวเก้ง (งข-90) | 195,000 | 2553 | งบประมาณเงินรายได้ |
| 74 | รถบรรทุกอี่แต้น รุ่น เอ็น.ดี.111 หัวเก้ง (งข-91) | 195,000 | 2553 | งบประมาณเงินรายได้ |

ตาราง 70 (ต่อ)

| ลำดับ | ประเภทรถ | ราคาซื้อครั้งแรก | ปีงบประมาณ | แหล่งเงิน |
|---|--|------------------|------------|---------------------------|
| 75 | รถบรรทุกการเกษตร (รถกระบะ) | 63,000 | 2554 | งบประมาณเงินรายได้ |
| 76 | รถบรรทุกการเกษตร (รถกระบะ) | 63,000 | 2554 | งบประมาณเงินรายได้ |
| 77 | รถตัดหญ้าแบบนั่งขับ สีเหลือง | 115,000 | 2552 | งบประมาณเงินรายได้ |
| 78 | รถบรรทุกขยะแบบปิคอัพ ยี่ห้อ ฮีโน่ (บม 8227) | 590,000 | 2553 | งบประมาณเงินรายได้ |
| 79 | รถแทรกเตอร์พร้อมอุปกรณ์ต่อพ่วง(คูโบต้า L 47) (ตค-6213) | 811,000 | 2554 | งบประมาณเงินรายได้ |
| 80 | รถบรรทุกขยะแบบอัดท้าย (82-1760) | 2,170,000 | 2560 | งบประมาณเงินสะสม |
| 81 | รถเก๋ง ยี่ห้อโตโยต้า สีดำ (กข-9566 มค) | 769,000 | 2549 | เงินรับฝาก |
| คณะกรรมการท่องเที่ยวและการโรงแรม | | | | |
| 82 | รถยนต์ ขนาด 12 ที่นั่ง (นข 1226 มค) | 1,030,000 | 2547 | งบประมาณเงินรายได้ |
| 83 | รถกระบะ (บห 3315 มค) | 500,000 | 2549 | งบประมาณเงินรายได้ |
| 84 | รถยนต์โดยสาร (รถตู้) (นข 1662 มค) | 1,205,000 | 2551 | งบประมาณเงินรายได้ |
| คณะกรรมการบัญชีและการจัดการ | | | | |
| 85 | รถตู้โดยสารขนาดไม่น้อยกว่า 7 ที่นั่ง ยี่ห้อฮอนด้า รุ่น H1 Deluxe (ฮก - 3236 กทม) | 1,524,000 | 2555 | งบประมาณเงินรายได้ |
| 86 | รถตู้โดยสารขนาดไม่น้อยกว่า 7 ที่นั่ง ยี่ห้อฮอนด้า รุ่น H1 Deluxe (ฮก - 3237 กทม) | 1,524,000 | 2555 | งบประมาณเงินรายได้ |
| 87 | รถตู้โดยสารขนาดไม่น้อยกว่า 7 ที่นั่ง ยี่ห้อฮอนด้า รุ่น H Grand (ขช 7475 กทม) | 1,898,000 | 2555 | งบประมาณเงินรายได้ |
| 88 | รถยนต์นั่งส่วนบุคคล รถบรรทุก 6 ล้อ ขนาด 150 แรงม้า ยี่ห้อ ISUZU (40-0119 มค) | 1,170,000 | 2552 | งบประมาณเงินรายได้ |
| 89 | รถยนต์นั่งส่วนบุคคลเกิน 7 คน รถตู้ (D4D) ยี่ห้อ TOYOTA (นข 2048 มค) | 1,325,000 | 2553 | งบประมาณเงินรายได้ |
| 90 | รถตู้โดยสารขนาด 16 ที่นั่ง ยี่ห้อโตโยต้า (40-0078 มค) | 1,051,000 | 2548 | งบประมาณเงินรายได้ |
| 91 | รถยนต์นั่งส่วนบุคคลเกิน 7 คน (12 ที่นั่ง) ยี่ห้อ TOYOTA Commuter (นข -1229 มค) | 1,030,000 | 2547 | งบประมาณเงินรายได้ |
| 92 | รถยนต์นั่งส่วนบุคคล ไม่เกิน 7 ที่นั่ง ยี่ห้อ TOYOTA Commuter (กค 5998 มค) | 1,665,000 | 2552 | งบประมาณเงินรายได้ |
| 93 | รถยนต์นั่งส่วนบุคคล เกิน 7 คน รถแวน 4 ประตู ยี่ห้อ ISUZU (นข 542 มค) | 740,000 | 2543 | งบประมาณเงินรายได้ |
| คณะเทคโนโลยี | | | | |
| 94 | รถตู้ ขนาด 12 ที่นั่ง (นข 1714) | 1,300,000 | 2550 | งบประมาณเงินรายได้ |
| 95 | รถยนต์กระบะ 4 ประตู (กข 3067 มค) | 650,000 | 2544 | งบประมาณเงินแผ่นดิน |
| 96 | รถยนต์กระบะ 4 ประตู (กค 3278 มค) | 609,000 | 2550 | งบประมาณเงินรายได้ |
| 97 | รถตู้ ขนาด 12 ที่นั่ง (นข 2157 มค) | 1,328,000 | 2553 | โอนมาจากคณะสัตวแพทยศาสตร์ |
| 98 | รถแทรกเตอร์ FORD (ต 78 มค) | 680,000 | 2541 | งบประมาณเงินแผ่นดิน |
| 99 | รถแทรกเตอร์ คูโบต้า (ตค 4358 มค) | 390,000 | 2552 | งบประมาณเงินแผ่นดิน |
| คณะพยาบาลศาสตร์ | | | | |
| 100 | รถบริการส่งเสริมสุขภาพและการเรียนรู้ผู้สูงอายุ (40-0178 มค) | 3,740,000 | 2558 | งบประมาณแผ่นดิน |
| 101 | รถตู้ ยี่ห้อ Toyota แบบ KDH222R-LEMDY A1 สีขาว (40-0096 มค) | 1,075,000 | 2549 | งบประมาณเงินรับฝาก |
| 102 | รถยนต์โดยสารปรับอากาศขนาดไม่น้อยกว่า 42 ที่นั่ง สีขาว-เทา-เหลือง (40-0144 มค) | 4,573,000 | 2557 | งบประมาณแผ่นดิน |
| 103 | รถยนต์ส่วนบุคคล ขนาดไม่เกิน 2,000 ซีซี สีดำ (กข-6812) | 1,316,000 | 2559 | งบประมาณเงินสะสม |
| 104 | รถโดยสารไม่เกิน 12 ที่นั่ง สีขาว (นข-3189 มค) | 1,292,000 | 2558 | งบประมาณเงินรับฝาก |

ตาราง 70 (ต่อ)

| ลำดับ | ประเภทรถ | ราคาซื้อครั้งแรก | ปีงบประมาณ | แหล่งเงิน |
|-------------------------------------|---|------------------|------------|--------------------|
| คณะแพทยศาสตร์ | | | | |
| 105 | รถยนต์ตรวจการณ์ชนิดขับเคลื่อน 4 ล้อ ยี่ห้อ ISUZU (กข 8018) | 1,100,000 | 2548 | เงินรับฝาก |
| 106 | รถยนต์กระบะ 4 ประตู ยี่ห้อ ISUZU หลังคารถกระบะ (กค 873) | 685,000 | 2549 | งบกลาง |
| 107 | รถยนต์โดยสารปรับอากาศ ขนาด 24 ที่นั่ง ยี่ห้อ HINO (40-0088 มค) | 1,990,000 | 2549 | งบประมาณแผ่นดิน |
| 108 | รถตู้ ยี่ห้อ TOYOTA รุ่น COMUTER (นข 1911 มค) | 1,100,000 | 2552 | งบประมาณแผ่นดิน |
| 109 | รถตู้พยาบาลพร้อมอุปกรณ์ ยี่ห้อ TOYOTA รุ่น COMUTER (กค 7001 มค) | 1,900,000 | 2552 | งบประมาณแผ่นดิน |
| 110 | รถกระบะ 4 ประตู ยี่ห้อ ISUZU (กข 7751) | 730,000 | 2554 | งบประมาณแผ่นดิน |
| 111 | รถตู้ขนาด 12 ที่นั่ง พร้อมตกแต่ง ยี่ห้อ ฮุนได รุ่น H-1 Elite (นข 3216 มค) | 1,444,000 | 2557 | เงินสะสม |
| 112 | รถตู้พยาบาลพร้อมอุปกรณ์ ยี่ห้อ TOYOTA รุ่น COMUTER (กค 4231 มค) | 1,980,000 | 2557 | เงินสะสม |
| 113 | รถตู้พยาบาลพร้อมอุปกรณ์ ยี่ห้อ TOYOTA รุ่น COMUTER (กค 973 มค) | 1,980,000 | 2557 | เงินสะสม |
| 114 | รถไฟฟ้าส่งคนไข้ | 240,000 | 2557 | เงินสะสม |
| คณะเภสัชศาสตร์ | | | | |
| 115 | รถยนต์นั่งแบบ 3 ตอน 6 ที่นั่ง ยี่ห้อ ISUZU Wanderer สีบรอนซ์ทอง (นข 386 มค) | 762,000 | 2542 | งบประมาณเงินรายได้ |
| 116 | รถตู้โดยสารขนาด 16 ที่นั่ง ยี่ห้อ TOYOTA Commuter สีบรอนซ์เงิน (นข 1762 มค) | 1,076,000 | 2551 | งบประมาณเงินรายได้ |
| คณะมนุษยศาสตร์และสังคมศาสตร์ | | | | |
| 117 | รถยนต์โดยสารขนาด 9 ที่นั่ง (เครื่องยนต์ดีเซล) สีบรอนซ์เทา (นข 3620) | 1,649,000 | 2561 | งบประมาณเงินรายได้ |
| 118 | รถตู้ขนาด 16 ที่นั่ง ยี่ห้อ โยโยต้า แบบเคดีเอช 222 อาร์-แอลดีเอ็มดีวายที ปี 1 สีบรอนซ์เทา (นข 1581) | 1,081,000 | 2549 | งบประมาณเงินรายได้ |
| 119 | รถยนต์นั่งส่วนบุคคลไม่เกิน 7 ที่นั่ง เครื่องยนต์เบนซิน ขนาด 1,600 ซีซี สีบรอนซ์เทา (กค-4616) | 814,000 | 2551 | งบประมาณเงินรายได้ |
| 120 | รถบรรทุก 6 ล้อ (รถโดยสารส่วนบุคคล) สีขาว ยี่ห้อ อีซูซุ แบบเอ็นพ็อด 75 เคเอ็กซ์เอ็กซ์คิว (40-0155) | 1,527,000 | 2557 | งบประมาณเงินรายได้ |
| คณะวิทยาศาสตร์การแพทย์ | | | | |
| 121 | รถตู้ 12 ที่นั่ง (ดีเซล) เครื่องยนต์ 3,000 ซีซี (นข 984) | 820,000 | 2545 | งบประมาณเงินรายได้ |
| 122 | รถยนต์นั่งส่วนบุคคลไม่เกิน 7 คน เครื่องยนต์ 2494 ซีซี สีบรอนซ์เงิน (รถตู้วีไอพี) (นข 1793) | 1,335,000 | 2552 | งบประมาณเงินรายได้ |
| 123 | รถยนต์อเนกประสงค์ 7 ที่นั่ง ยี่ห้อ อีซูซุ แบบ TFR85HGMADFN สีเทาทูโทน (กค 314) | 1,075,000 | 2549 | งบประมาณเงินรายได้ |
| 124 | รถยนต์นั่งส่วนบุคคลเกิน 7 ที่นั่ง(รถตู้ขนาด 16 ที่นั่ง) เครื่องยนต์ 3,000 ซีซี (นข 2628) | 1,230,000 | 2556 | งบประมาณเงินรายได้ |
| คณะวิทยาศาสตร์ | | | | |
| 125 | รถยนต์นั่งส่วนบุคคลไม่เกิน 7 ที่นั่ง (ดีเซล) ยี่ห้อนิสสัน สีนํ้าตาล (กข 8020 มค) | 1,300,000 | 2548 | งบประมาณเงินรายได้ |
| 126 | รถยนต์นั่งส่วนบุคคลเกิน 7 ที่นั่ง (ดีเซล) ยี่ห้อโตโยต้า สีเทา (นข 1532 มค) | 1,081,000 | 2550 | งบประมาณเงินรายได้ |

ตาราง 70 (ต่อ)

| ลำดับ | ประเภทรถ | ราคาซื้อครั้งแรก | ปีงบประมาณ | แหล่งเงิน |
|--|---|------------------|------------|--------------------|
| 127 | รถยนต์นั่งส่วนบุคคลเกิน 7 ที่นั่ง (ดีเซล) ยี่ห้อโตโยต้า สีเทา (นข 2034 มค) | 1,300,000 | 2553 | งบประมาณเงินรายได้ |
| 128 | รถยนต์นั่งส่วนบุคคลไม่เกิน 7 ที่นั่ง (ดีเซล) ยี่ห้อโตโยต้า สีน้ำตาล (กข 6221 มค) | 664,000 | 2547 | งบประมาณเงินรายได้ |
| 129 | รถยนต์นั่งส่วนบุคคลไม่เกิน 7 ที่นั่ง (ดีเซล) ยี่ห้อโตโยต้า สีเทา (นข 2923 มค) | 1,477,000 | 2557 | งบประมาณเงินรายได้ |
| คณะวิศวกรรมศาสตร์ | | | | |
| 130 | รถตู้ ยี่ห้อ โตโยต้า แบบคอมมอนเรล ขนาด 12 ที่นั่ง แบบคอมมอนเรล 3,000 ซีซี สิบรอนซ์เงิน (นข 1752) | 1,200,000 | 2551 | งบประมาณเงินรายได้ |
| 131 | รถยนต์บรรทุก 6 ล้อ พร้อมหลังคา ยี่ห้อฮิโน่ รุ่น XZU 343R สีขาว (40-0120) | 769,000 | 2553 | งบประมาณเงินรายได้ |
| 132 | รถยนต์โดยสาร ขนาดไม่เกิน 7 ที่นั่ง ยี่ห้อโตโยต้า รุ่น Corolla อัลติส 1.6 CNG เกียร์อัตโนมัติ สิบรอนซ์เงิน (กข 5615) | 840,000 | 2555 | งบประมาณเงินรายได้ |
| 133 | รถยนต์โดยสาร ขนาดไม่เกิน 7 ที่นั่ง ยี่ห้อโตโยต้า รุ่น Soluna Vios 1.5J เกียร์อัตโนมัติ สิบรอนซ์เงิน (กข 5616) | 560,000 | 2555 | งบประมาณเงินรายได้ |
| คณะศิลปกรรมศาสตร์ | | | | |
| 134 | รถตู้โดยสารขนาด 12 ที่นั่ง (ดีเซล) สีขาว (นข 1 มค) | 1,050,000 | 2548 | งบประมาณเงินรายได้ |
| 135 | รถตู้โดยสารขนาด 16 ที่นั่ง (ดีเซล) (นข 3407 มค) | 1,214,000 | 2560 | เงินสะสม |
| คณะศึกษาศาสตร์ | | | | |
| 136 | รถโดยสารขนาด 12 ที่นั่ง สีขาวมุก (นข 2292) | 1,538,000 | 2554 | งบประมาณเงินรายได้ |
| 137 | รถยนต์โดยสารขนาด 12 ที่นั่ง สีเทา (นข 1247) | 1,220,000 | 2547 | งบประมาณเงินรายได้ |
| 138 | รถยนต์ยี่ห้อ ISUZU รุ่น MU-7 ขนาด 7 ที่นั่ง สีเทา (กค 1105) | 1,000,000 | 2548 | งบประมาณเงินรายได้ |
| 139 | รถยนต์โดยสาร 16 ที่นั่ง (ดีเซล) สีเทา (นข 1533) | 1,121,000 | 2550 | งบประมาณเงินรายได้ |
| 140 | รถยนต์โดยสาร 7 ที่นั่ง สีดำ (กข 4149) | 1,251,000 | 2555 | งบประมาณเงินรายได้ |
| 141 | รถยนต์โดยสารขนาด 12 ที่นั่ง สิบรอนซ์เงิน (นข 2902) | 1,400,000 | 2557 | งบประมาณเงินสะสม |
| คณะสถาปัตยกรรมศาสตร์ ผังเมือง และนฤมิตศิลป์ | | | | |
| 142 | รถตู้ปรับอากาศ ยี่ห้อโตโยต้า คอมมิวนิตีร์ หลังคาสูง (นข 1755 มค) | 1,200,000 | 2551 | งบประมาณเงินรายได้ |
| คณะสัตวแพทยศาสตร์ | | | | |
| 143 | รถพยาบาลสัตว์เคลื่อนที่ ยี่ห้อ ISUZU สีขาว (81-6450 มค) | 1,400,000 | 2553 | งบประมาณเงินรายได้ |
| 144 | รถตู้โดยสารขนาด 12 ที่นั่ง ยี่ห้อ Toyota (นข 2597 มค) | 1,380,000 | 2555 | งบประมาณเงินรายได้ |
| 145 | รถบรรทุกกระบะ ยี่ห้อ TOYOTA สีเทา แบบ KUN26R-PRMSYT BB (กข 260 มค) | 1,100,000 | 2555 | งบประมาณเงินรายได้ |
| 146 | รถโดยสารบรรทุกขนาด 6 ล้อ ยี่ห้อ Hino (40-0151 มค) | 1,990,000 | 2556 | งบประมาณเงินสะสม |
| 147 | รถยนต์บรรทุก (ดีเซล) ยี่ห้อ Toyota รุ่น Vigo (นข 3136 มค) | 526,750 | 2558 | งบประมาณเงินสะสม |
| 148 | รถยนต์บรรทุก (ดีเซล) ยี่ห้อ Toyota รุ่น Vigo (นข 3137 มค) | 526,750 | 2558 | งบประมาณเงินสะสม |
| คณะสิ่งแวดล้อมและทรัพยากรศาสตร์ | | | | |
| 149 | รถยนต์นั่งส่วนบุคคลเกิน 7 ที่นั่ง (รถตู้) สีขาว (นข 2395) | 1,250,000 | 2555 | งบประมาณเงินรายได้ |
| 150 | รถยนต์นั่งส่วนบุคคลไม่เกิน 7 ที่นั่ง (4 ประตู) สิบรอนซ์เงิน (กข 102) | 850,000 | 2553 | งบประมาณเงินรายได้ |
| คณะสาธารณสุขศาสตร์ | | | | |
| 151 | รถยนต์นั่งส่วนบุคคล เกิน 7 คน สีเทา ยี่ห้อ Toyota (รถยนต์ตู้) (นข 1179 มค) | 925,000 | 2546 | อื่น ๆ |

ตาราง 70 (ต่อ)

| ลำดับ | ประเภทรถ | ราคาซื้อครั้งแรก | ปีงบประมาณ | แหล่งเงิน |
|----------------------------------|--|------------------|------------|---|
| 152 | รถยนต์นั่งส่วนบุคคลไม่เกิน 7 ที่นั่ง สีดำ ยี่ห้อ Chevrolet (กจ 928 มค) | 1,474,000 | 2556 | งบประมาณเงินรายได้ |
| 153 | รถยนต์นั่งส่วนบุคคลไม่เกิน 7 ที่นั่ง สีดำ ยี่ห้อ Toyota รถยนต์เก๋ง (กจ 8207 มค) | 1,505,000 | 2557 | งบประมาณเงินรายได้ |
| 154 | รถยนต์นั่งส่วนบุคคลเกิน 7 ที่นั่ง สีขาว ยี่ห้อ Toyota (รถยนต์ตู้) (นข 3156 มค) | 1,599,000 | 2558 | งบประมาณเงินรายได้ |
| 155 | รถยนต์นั่งส่วนบุคคลเกิน 7 ที่นั่ง สีขาว ยี่ห้อ Toyota (นข 2851 มค) | 1,232,000 | 2557 | งบประมาณเงินรายได้ |
| คณะวิศวกรรมศาสตร์ | | | | |
| 156 | รถยนต์โดยสารขนาด 16 ที่นั่ง (ดีเซล) สีบอร์นเงิน (นข 2112) | 1,280,000 | 2553 | งบประมาณเงินรายได้ |
| 157 | รถยนต์โดยสารขนาด 16 ที่นั่ง (ดีเซล) สีบอร์นเงิน (นข 2113) | 1,280,000 | 2553 | งบประมาณเงินรายได้ |
| วิทยาลัยการเมืองการปกครอง | | | | |
| 158 | รถยนต์ที่นั่งส่วนบุคคลเกิน 7 คน ยี่ห้อโตโยต้า แบบเคดีเอช 222อาร์-แอลอีทีเอ็มดีวาย สีเทา (บรอนซ์ดีเงิน) (นข 1585) | 1,081,000 | 2549 | งบประมาณเงินรายได้ |
| 159 | รถยนต์นั่งส่วนบุคคลไม่เกิน 7 คน รถยนต์ลักษณะนั่งสองตอนท้ายบรรทุก (มีหลังคา) สีเทา (กค 9095) | 610,000 | 2552 | งบประมาณเงินรายได้ |
| 160 | รถบัส 40 ที่นั่ง ยี่ห้อ HINO สีเทา-ส้ม (40-0177 มค) | 4,470,000 | 2560 | งบประมาณเงินสะสม |
| วิทยาลัยดุริยางคศิลป์ | | | | |
| 161 | รถตู้โดยสาร TOYOTA Commuter (นข-1938) | 1,330,000 | 2552 | งบประมาณเงินรายได้ |
| 162 | รถยนต์มินิบัส ฮีโน่ (40-0103) | 1,540,000 | 2551 | งบประมาณเงินรายได้ |
| 163 | รถยนต์บรรทุก 4 ล้อ TOYOTA (40-0100) | - | - | อื่น ๆ (บริจาค) |
| บัณฑิตวิทยาลัย | | | | |
| 164 | รถยนต์โดยสารขนาด 5 ที่นั่ง ยี่ห้อ TOYOTA Vios สีบอร์นเงิน เครื่องยนต์เบนซิน 1497 ซีซี (กค 2769 มค) | 734,000 | 2550 | โอนมาจากโครงการภายนอก (คณะศึกษาศาสตร์) |
| สำนักศึกษาทั่วไป | | | | |
| 165 | รถตู้ TOYOTA หลังคาสูง D4D ขนาด 2494 ซีซี 109 แรงม้า (ดีเซล) สีเทา (นข- 1922 มค) | 1,290,000 | 2552 | งบประมาณเงินรายได้ |
| 166 | รถยนต์บรรทุก ยี่ห้อ TOYOTA แบบ KUN15R-TRMDYT B5 (ดีเซล) สีขาว (บน 2180 มค) | 495,000 | 2553 | งบประมาณเงินรายได้ |
| ฟาร์มมหาวิทยาลัยมหาสารคาม | | | | |
| 167 | รถบรรทุก 4 ล้อ 4 ประตู ขับเคลื่อน 4 ล้อ (สีดำเทา) (มค 7894) | 800,000 | 2548 | งบประมาณเงินรายได้ |
| 168 | รถบรรทุก 6 ล้อ ไคนา | 350,000 | 2542 | อื่น ๆ (บริจาค) |
| 169 | รถไถนั่งขับขนาดเล็ก ยี่ห้อ คูโบต้า KRT 140 plus+ | 169,000 | 2552 | งบประมาณเงินรายได้ |
| 170 | รถแทรกเตอร์พอร์ด 6610 | n/a | 2542 | อื่น ๆ (บริจาค) |
| 171 | รถแทรกเตอร์คูโบต้าพร้อมอุปกรณ์เอนกประสงค์ รุ่น M9540D 95 แรงม้า | 1,450,000 | 2556 | งบประมาณเงินรายได้ |
| 172 | รถดัก ล้อยาง ขับเคลื่อน 2 ล้อ | 784,000 | 2547 | งบประมาณแผ่นดิน |
| ศูนย์หนังสือมหาวิทยาลัยมหาสารคาม | | | | |
| 173 | รถหกล้อ (ตู้บรรทุก) ยี่ห้อ อีซูซุ รุ่น NKR55EY52A (81-2661 มค) | 745,000 | 2549 | งบประมาณเงินรายได้ |
| 174 | รถกระบะ (ตู้บรรทุก) ยี่ห้อ อีซูซุ รุ่น TFR54H5M2AA5 (บน-7236 มค) | 542,700 | 2541 | งบประมาณเงินรายได้ |

ตาราง 70 (ต่อ)

| ลำดับ | ประเภทรถ | ราคาซื้อครั้งแรก | ปีงบประมาณ | แหล่งเงิน |
|---|---|------------------|------------|---------------------|
| 175 | รถกระบะบรรทุก (เสริมกระบะข้าง) ยี่ห้อ mazda รุ่น MODEL UH70RAA (บฉ-4154 มค) | 404,000 | 2545 | งบประมาณเงินรายได้ |
| 176 | รถกระบะสีขาว ยี่ห้อ Mitsubibishi รุ่น s-c/cr (บพ 1867 มค) | 433,000 | 2556 | งบประมาณเงินรายได้ |
| สถาบันวิจัยศิลปะและวัฒนธรรมอีสาน | | | | |
| 177 | รถยนต์โดยสาร 12 ที่นั่ง ยี่ห้อ อีซูซุ สีขาว (ม-2213) | 537,000 | 2537 | งบประมาณแผ่นดิน |
| 178 | รถยนต์โดยสาร ขนาด 16 ที่นั่ง (รถตู้) ยี่ห้อ โตโยต้า (นข-1555) | 1,173,700 | 2550 | เงินรับฝาก |
| สถาบันวิจัยวลัยรุกขเวช | | | | |
| 179 | รถตู้โดยสารขนาด 16 ที่นั่ง สีเทา ยี่ห้อ TOYOTA Commuter (นข 2242 มค) | 1,115,000 | 2554 | งบประมาณเงินรายได้ |
| 180 | รถตู้กระบะ (MITSUBISHI) (ม - 1714 มค) | | 2534 | อื่น ๆ (บริจาค) |
| 181 | รถพ่วงเชิงเรือยนต์ 4 จังหวะ (1 กก 5240 มค) | 49,000 | 2554 | งบประมาณเงินรายได้ |
| สำนักคอมพิวเตอร์ | | | | |
| 182 | รถยนต์บรรทุก (ดีเซล) ยี่ห้อ chevrolet แบบ colorado (กค-1668) | 554,630 | 2549 | งบประมาณเงินรายได้ |
| ศูนย์ความเป็นเลิศทางนวัตกรรมใหม่ | | | | |
| 183 | รถยนต์บรรทุกส่วนบุคคล (กระบะ) สีน้ำเงิน (บพ 974) | 140,000 | 2546 | อื่น ๆ (บริจาค) |
| 184 | รถแทรกเตอร์ คูโบต้า | 427,700 | 2544 | งบประมาณเงินแผ่นดิน |
| 185 | รถแทรกเตอร์ ฟอร์ด | 461,180 | 2547 | อื่น ๆ (บริจาค) |
| สำนักวิทยบริการ | | | | |
| 186 | รถยนต์แวน ยี่ห้อโตโยต้า ฮีโร่ ขนาด 2,400 ซีซี สีขาว (ม - 1092 มค) | 338,000 | 2532 | อื่น ๆ (บริจาค) |
| 187 | รถยนต์ 4 ประตู ยี่ห้ออีซูซุ รุ่น 2,500 ซีซี สีเทาเมทาลิกส์ (กข-8232 มค) | 620,000 | 2548 | งบประมาณเงินรายได้ |
| 188 | รถยนต์โดยสาร (รถตู้ 12 ที่นั่ง) ขนาด 3,000 ซีซี ยี่ห้อโตโยต้า สิบรอนซ์เขียว (นข - 1222) | 1,030,000 | 2548 | งบประมาณเงินรายได้ |
| สำนักบริการวิชาการ | | | | |
| 189 | รถยนต์นั่งส่วนบุคคลไม่เกิน 7 ที่นั่ง (สีเทา) (กข 9487) | 760,000 | 2549 | งบประมาณเงินรายได้ |
| 190 | รถยนต์ส่วนบุคคลเกิน 7 ที่นั่ง (สีเทา) (นข 3528) | 1,365,000 | 2560 | งบประมาณเงินรายได้ |
| ศูนย์วิจัยและการศึกษามรรพชาวีวินวิทยา | | | | |
| 191 | รถยนต์บรรทุก (ดีเซล) รุ่นขับเคลื่อน 4 ล้อ 4 ประตู (กจ 1815) | 1,007,000 | 2556 | งบประมาณเงินรายได้ |
| โรงเรียนสาธิตมหาวิทยาลัยมหาสารคาม (ฝ่ายมัธยม) | | | | |
| 192 | รถยนต์นั่งส่วนบุคคลเกิน 7 ที่นั่ง (เครื่องดีเซล) สีขาว (นข-927) | 1,100,000 | 2545 | อื่น ๆ (เงินบริจาค) |
| 193 | รถหกล้อ รถโดยสารส่วนบุคคล (40-0118 มค) | 300,000 | 2544 | อื่น ๆ (เงินบริจาค) |
| 194 | รถหกล้อ รถโดยสารส่วนบุคคล (40-0141 มค) | 1,800,000 | 2556 | งบประมาณเงินแผ่นดิน |
| 195 | รถบัส โดยสารส่วนบุคคลปรับอากาศ ขนาดไม่น้อยกว่า 45 ที่นั่ง (40-0126 มค) | 4,188,000 | 2557 | งบประมาณเงินกองทุน |
| 196 | รถยนต์โดยสารขนาด 12 ที่นั่ง (ดีเซล) สิบรอนซ์เงิน (นข-3283 มค) | 1,500,000 | 2559 | งบประมาณเงินกองทุน |
| 197 | รถยนต์นั่งส่วนบุคคลเกิน 7 ที่นั่ง (เครื่องดีเซล) สีเทา (นข-1618 มค) | 1,195,000 | 2550 | งบประมาณเงินกองทุน |
| โรงเรียนสาธิตมหาวิทยาลัยมหาสารคาม (ฝ่ายประถม) | | | | |
| 198 | รถตู้โดยสารขนาด 12 ที่นั่ง (ดีเซล) สิบรอนซ์เงิน (นข 1265) | 999,800 | 2547 | เงินรับฝาก |
| 199 | รถตู้โดยสารขนาด 12 ที่นั่ง (นข 3268) | 1,500,000 | 2559 | เงินกองทุน |
| 200 | รถยนต์โดยสารหกล้อ (40 - 0116) | 900,000 | 2552 | งบประมาณเงินรายได้ |

อาคารสถานที่

ปัจจุบันมหาวิทยาลัยมหาสารคามมีพื้นที่ปฏิบัติการหลายแห่ง ได้แก่

1. มหาวิทยาลัยมหาสารคาม (เขตพื้นที่ในเมือง) ณ ตำบลตลาด อำเภอเมือง จังหวัดมหาสารคาม เนื้อที่ทั้งหมด จำนวน 368 ไร่ 2 งาน 31 ตารางวา (รวมพื้นที่คณาสวัสดิ์)
2. มหาวิทยาลัยมหาสารคาม (เขตพื้นที่ขามเรียง) ณ ตำบลขามเรียง อำเภอกันทรวิชัย จังหวัดมหาสารคาม เนื้อที่ทั้งหมด จำนวน 1,300 ไร่
3. พื้นที่ปฏิบัติการสถาบันวิจัยลัญจกรเวช ณ บ้านแก้ง ตำบลแก้ง อำเภอเมือง จังหวัดมหาสารคาม เนื้อที่ 273 ไร่ 2 งาน และพื้นที่ปฏิบัติการ ณ อำเภอนาคู จังหวัดมหาสารคาม เนื้อที่ 650 ไร่
4. มหาวิทยาลัยมหาสารคาม (เขตพื้นที่นาสีนวน) ตำบลนาสีนวน อำเภอกันทรวิชัย จังหวัดมหาสารคาม เนื้อที่ประมาณ 1,000 ไร่

ในปีการศึกษา 2561 มหาวิทยาลัยมหาสารคามมีพื้นที่ที่ใช้ในการดำเนินงานด้านการเรียนการสอน การวิจัย และอื่นๆ รวมทั้งสิ้น จำนวน 3,592 ไร่ 31 ตารางวา มีอาคารที่ใช้ในการจัดการเรียนการสอน จำนวน 64 หลัง ที่ตั้งเดิมมี 31 หลัง และที่ตั้งใหม่มี 29 หลัง พื้นที่ปฏิบัติการฟาร์มมหาวิทยาลัยมหาสารคาม 4 หลัง (รวมโรงเรียนสาธิต มหาวิทยาลัยมหาสารคาม)

นอกจากนี้ยังมีอาคารใหม่ที่กำลังดำเนินการก่อสร้าง จำนวน 2 หลัง ได้แก่

1. ศูนย์กีฬาและนันทนาการ
2. อาคารปฏิบัติการและโรงพยาบาลสัตว์

ตาราง 71 จำนวนอาคารและพื้นที่ใช้สอยที่ใช้ในการดำเนินการ ของมหาวิทยาลัยมหาสารคาม ปี 2561

| เขตพื้นที่/ประเภทอาคาร/ชื่ออาคาร | จำนวน ชั้น | พื้นที่ใช้สอย (ตร.ม.) | การใช้งาน |
|--|---------------|--------------------------|--|
| 1. เขตพื้นที่ในเมือง (เนื้อที่ 368 ไร่ 2 งาน 31 ตารางวา) | | | |
| 1.1 อาคารที่ใช้ในการเรียนการสอน | | | |
| 1. อาคารเรียนคณะมนุษยศาสตร์และ สังคมศาสตร์หลังเดิม (อาคาร 1) | 4 | 1,900 | ใช้เป็นอาคารเรียนนิสิตและสำนักงานบุคลากรของ คณะวัฒนธรรมศาสตร์ (อาคารวัฒนธรรมศาสตร์ 1) |
| 2. อาคารสำนักงานอธิการบดี หลังเดิม (อาคาร 2) | 3 | 1,568 | ใช้เป็นอาคารเรียนของคณะกรรมการบัญชีและการจัดการ |
| 3. อาคารเรียนคณะวิทยาศาสตร์ หลังเดิม (อาคาร 3) | 3 | 1,536 | ใช้เป็นอาคารเรียนของคณะกรรมการบัญชีและการจัดการ |
| 4. อาคารเรียนคณะวิทยาศาสตร์ หลังเดิม (อาคาร 4) | 3 | 1,620 | ใช้เป็นอาคารเรียนของคณะกรรมการบัญชีและการจัดการ |
| 5. อาคารคณะศึกษาศาสตร์ 1 | 6 | 4,528 | ใช้เป็นอาคารเรียนของนิสิต และที่ทำการของบุคลากร คณะศึกษาศาสตร์ |
| 6. อาคารคณะศึกษาศาสตร์ 2 | 4 | 5,440 | ใช้เป็นอาคารเรียนของนิสิต และที่ทำการของบุคลากร คณะศึกษาศาสตร์ |
| 7. อาคารสำนักวิทยบริการ (หลังเดิม) เขตพื้นที่บริการศรีสวัสดิ์ | 4 | 6,000 | ใช้เป็นห้องสมุดเพื่อศึกษาค้นคว้าแก่นิสิต อาจารย์และ และใช้เป็นอาคารเรียนของนิสิต (ที่ตั้งเดิม) |
| 8. อาคารเรียนและปฏิบัติการ A,B (จำนวน 2 อาคาร) | 4 | 7,504 | ใช้ในการเรียนการสอนและปฏิบัติการทางวิทยาศาสตร์ ของนิสิตคณะสัตวแพทยศาสตร์ |
| 9. อาคารปฏิบัติการอาหารด้านหลัง คณะเทคโนโลยี (เดิม) | 1 | 495 | ใช้เป็นอาคารเรียนของคณะสัตวแพทยศาสตร์ |
| 10. ศูนย์บริการทางการแพทย์ มหาวิทยาลัยมหาสารคาม | 4 | 6,086 | ใช้เป็นอาคารเรียนและที่ทำการบุคลากร สำนักงานคณบดี คณะแพทยศาสตร์ และใช้เป็นศูนย์บริการ ทางการแพทย์ (เดิม) |
| 11. อาคารเรียน (ปรับปรุงหลังเดิม ของคณาสวัสดิ์) | 2 | 1,336 | ใช้เป็นอาคารเรียนของนิสิต |
| 12. อาคารปฏิบัติการ (ปรับปรุงหลังเดิม ของคณาสวัสดิ์) | 1 | 800 | ใช้เป็นที่ทำการบุคลากรและอาคารเรียนของ คณะกรรมการท่องเที่ยวและการโรงแรม |
| 13. อาคารเรียน (ปรับปรุงหลังเดิม ของคณาสวัสดิ์) | 1 | 884 | ใช้เป็นอาคารเรียนของนิสิต |
| 14. อาคารเรียน (ปรับปรุงหลังเดิม ของคณาสวัสดิ์) | 3 | 634 | ใช้เป็นอาคารเรียนของนิสิต |
| 15. อาคารเรียนรวมและปฏิบัติการ คณะกรรมการท่องเที่ยวและการโรงแรม | 7 | 11,980 | ใช้เป็นที่ทำการบุคลากรและอาคารเรียนของนิสิต คณะกรรมการท่องเที่ยวและการโรงแรม |
| 16. อาคารโรงพยาบาลสัตว์เพื่อการเรียน การสอน | 2 | 1,600 | เป็นที่ตั้งของโรงพยาบาลสัตว์และห้องเรียนห้องปฏิบัติการ ทางวิทยาศาสตร์ของคณะสัตวแพทยศาสตร์ |

ตาราง 71 (ต่อ)

| เขตพื้นที่/ประเภทอาคาร/ชื่ออาคาร | จำนวน ชั้น | พื้นที่ใช้สอย (ตร.ม.) | การใช้งาน |
|---|---------------|--------------------------|---|
| 17. อาคารปฏิบัติการทางสัตวศาสตร์ โครงสร้าง คสล. | 1 | 120 | ใช้เป็นที่ปฏิบัติการและใช้สำหรับเลี้ยงสัตว์ทดลอง เพื่อการเรียนการสอนของนิสิตคณะสัตวแพทยศาสตร์ |
| 18. อาคารเรียนผ่าซากและ ห้องพยาธิวิทยา | 1 | 1,120 | ใช้เป็นที่เรียนปฏิบัติการทางวิทยาศาสตร์ ของนิสิตคณะสัตวแพทยศาสตร์ |
| 19. อาคารวิทย์พัฒนา คณะศึกษาศาสตร์ | 9 | 7,392 | ใช้เป็นที่ทำการบุคลากรและอาคารเรียนของนิสิต คณะศึกษาศาสตร์ |
| 20. โรงพยาบาลสุทธาเวช อาคารศูนย์บริการทางการแพทย์ และอาคารเฉลิมพระเกียรติ | 12 | 17,430 | เป็นที่ตั้งของโรงพยาบาลเพื่อบริการนิสิต บุคลากร และเป็นห้องปฏิบัติการ ห้องเรียนของนิสิตคณะ |
| 21. อาคารศูนย์บริการทางการแพทย์ และศูนย์วิจัยเฉลิมพระเกียรติ หลังที่ 2 | 12 | 29,069 | ใช้เป็นอาคารเรียนคณะแพทยศาสตร์ |
| 22. อาคารทดลองทางวิทยาศาสตร์ | 1 | 545 | อยู่ระหว่างดำเนินการสร้าง |
| 23. โรงเรียนสาธิตมหาวิทยาลัย มหาสารคาม (ฝ่ายประถม) | 3 | 3,450 | ใช้เป็นอาคารเรียนโรงเรียนสาธิตมหาวิทยาลัยมหาสารคาม (ฝ่ายประถม) |
| 24. อาคารปฏิบัติการเพาะเลี้ยงสัตว์น้ำ | 1 | 200 | ใช้เป็นห้องปฏิบัติการทดลองการเพาะเลี้ยงสัตว์น้ำ ของคณะสัตวแพทยศาสตร์ |
| 24. อาคารสำนักงาน คณะสัตวแพทยศาสตร์ | 3 | 600 | ใช้เป็นอาคารสำนักงานเลขานุการและที่ทำการบุคลากร ของคณะสัตวแพทยศาสตร์ |
| 24. อาคารศิลปะและวัฒนธรรม (หลังเดิม) | 2 | 7,202 | ใช้เป็นอาคารเรียนของนิสิตระดับบัณฑิตศึกษาและสำนักงาน คณะวัฒนธรรมศาสตร์ (อาคารวัฒนธรรมศาสตร์ 2) |
| 1.2 อาคารอเนกประสงค์ | | | |
| 1. อาคารสถาบันวิจัยศิลปะ และวัฒนธรรมอีสาน | 4 | 5,760 | ใช้เป็นที่เก็บรวบรวมวัตถุโบราณและศิลปะวัฒนธรรม อีสาน เป็นพื้นที่จัดนิทรรศการและจัดกิจกรรมและเป็น ที่ทำการของบุคลากรสถาบันวิจัยศิลปะและวัฒนธรรมอีสาน |
| 2. อาคารสำนักคอมพิวเตอร์ | 2 | 1,256 | ใช้เป็นห้องปฏิบัติการเครือข่ายเขตพื้นที่ในเมือง |
| 3. อาคารสโมสรคณะศึกษาศาสตร์ | 1 | 42 | ใช้เป็นอาคารสันทนาการของบุคลากรและนิสิตมหาวิทยาลัย |
| 4. อาคารสถานผลิตยาและผลิตภัณฑ์ สมุนไพร | 2 | 720 | ใช้เป็นที่ผลิตยาและสมุนไพรธรรมชาติ และ ห้องเรียน ห้องวิจัย และประชุมของคณะแพทยศาสตร์ |
| 5. อาคารหอพระ | 2 | 400 | ใช้ประดิษฐานพระประธานและเก็บรวบรวมโบราณ และวัตถุโบราณเกี่ยวกับอีสาน |
| 6. อาคารชมรมพระพุทธศาสนา | 1 | 60 | ใช้เป็นที่ฝึกปฏิบัติธรรมของนิสิตชมรมพุทธศาสนา |
| 7. ศูนย์บริการแพทย์แผนไทย | 1 | 80 | ใช้เป็นศูนย์บริการทางแพทย์แผนไทย |
| 8. อาคารสำนักพิมพ์ (เดิม) พื้นที่ในเมือง (อาคารเรียน FCS 2) | 1 | 1,250 | ห้องพักอาจารย์และห้องกิจกรรมงานต่าง ๆ ของคณะวัฒนธรรมศาสตร์ (อาคารวัฒนธรรมศาสตร์ 3) |
| 9. อาคารอเนกประสงค์ | 1 | 29 | เป็นที่เก็บรวบรวมหุ่นและอุปกรณ์ของคณะแพทยศาสตร์ |
| 10. อาคารรังสีวินิจฉัย | 1 | 586 | ใช้เป็นอาคารรังสีวินิจฉัยของคณะแพทยศาสตร์ |

ตาราง 71 (ต่อ)

| เขตพื้นที่/ประเภทอาคาร/ชื่ออาคาร | จำนวน ชั้น | พื้นที่ใช้สอย (ตร.ม.) | การใช้งาน |
|--|---------------|--------------------------|--|
| 11. ศูนย์ประชุมมหาวิทยาลัยมหาสารคาม | 3 | 18,583 | ใช้เป็นอาคารอเนกประสงค์ และเป็นอาคารรับพระราชทาน ปริญญาบัตรแก่บัณฑิต มหาวิทยาลัยมหาสารคาม |
| 12. อาคารเรียน ตึก 6 C | 1 | 200 | ใช้เป็นห้องปฏิบัติการศัลยศาสตร์ คณะสัตวแพทยศาสตร์ |
| 13. อาคารศูนย์ปฏิบัติการโครงการ มหาวิทยาลัย | 2 | 492 | ใช้เป็นโรงพยาบาลสัตว์เล็ก คณะสัตวแพทยศาสตร์ |
| 1.3 หอพักนิสิต | | | |
| 1. หอพักปฐมเวศน์ (หญิง) | 3 | 1,200 | } ใช้เป็นหอพักนิสิต มหาวิทยาลัยมหาสารคาม |
| 2. หอพักชัยพฤกษ์ (หญิง) | 3 | 1,200 | |
| 3. หอพักสำราญ (ชาย) | 3 | 1,200 | } อยู่ระหว่างขั้นตอนการรื้อถอน |
| 4. หอพักเอือนเฮา (ชาย) | 3 | 1,200 | |
| 1.4 หอพักนิสิตสร้างใหม่ที่คณะสัตวศาสตร์ | | | |
| 1. หอพักสุพรรณিকা (เก็บสิ่งของ) | 4 | 1,946 | } เก็บของสำนักงานหอพัก } ใช้เป็นหอพักนิสิตมหาวิทยาลัยมหาสารคาม |
| 2. หอพักราชพฤกษ์ (ชาย) | 2 | 600 | |
| 3. หอพักชวนชม (หญิง) | 2 | 912 | |
| 4. หอพักเบญจมาศ (หญิง) | 2 | 912 | |
| 5. หอพักปาริชาติ (ชาย) | 2 | 912 | |
| 6. หอพักการเกต (หญิง) | 2 | 912 | |
| 7. หอพักขงโค (หญิง) | 2 | 912 | |
| 8. หอพักพุทธรักษา (หญิง) | 2 | 912 | |
| 9. หอพักการเวก (หญิง) | 2 | 912 | |
| 10. หอพักอินทนิรินทร์ (หญิง) | 2 | 912 | |
| 1.5 แพลตและบ้านพักอาจารย์ | | | |
| 1. แพลตข้าราชการ (27 หน่วย) | 1-2 | 1,604 | ใช้เป็นที่พักอาจารย์ และข้าราชการของมหาวิทยาลัย |
| 2. บ้านพักอาจารย์ 60 หลัง | 1-2 | 3,352 | ใช้เป็นที่พักอาจารย์ |
| 3. บ้านพักรับรอง 4 หลัง | 6 | 72 | ใช้ที่บ้านพักรับรอง |
| 4. บ้านพักเจ้าหน้าที่คนงาน | 1 | 367 | ใช้เป็นที่พักเจ้าหน้าที่คนงานของมหาวิทยาลัย |
| 5. หอพักนครินทร์ | 3 | 1,200 | อยู่ระหว่างขั้นตอนการรื้อถอน |
| 1.6 โรงอาหารและหอประชุม | | | |
| 1. อาคารโรงอาหาร | 1 | 759 | ใช้เป็นโรงอาหารนิสิตและบุคลากร |
| 2. อาคารหอประชุม | 1 | 1,200 | ใช้เป็นที่จัดกิจกรรมการเรียนการสอนโรงเรียนสาธิต |
| 1.7 กลุ่มอาคารโรงเรียนสาธิต (ประถมศึกษา) | | | |
| 1. อาคารสำนักงาน | 1 | 840 | ห้องเรียนและห้องสำนักงาน |
| 2. อาคารห้องสมุด | 2 | 156 | ห้องสมุด |
| 3. อาคารสีชมพู | 1 | 600 | ห้องเรียน |
| 4. อาคารสีเขียว | 1 | 480 | ห้องเรียน |

ตาราง 71 (ต่อ)

| เขตพื้นที่/ประเภทอาคาร/ชื่ออาคาร | จำนวนชั้น | พื้นที่ใช้สอย (ตร.ม.) | การใช้งาน |
|--|-----------|-----------------------|--|
| 5. อาคารสี่เหลี่ยม | 1 | 480 | ห้องเรียน |
| 6. อาคารโรงครัว | 1 | 280 | ห้องประกอบอาหาร |
| 7. อาคารหอประชุม | 1 | 400 | ห้องประชุม รับประทานอาหาร |
| 8. อาคารปฐมวัย (เดิม คณะการท่องเที่ยวและการโรงแรม) | 1 | 486 | ห้องเรียนปฐมวัย พื้นที่หลังคณะการท่องเที่ยวและการโรงแรม |
| 9. อาคารอเนกประสงค์ เรียนโรงเรียนสาธิตมหาวิทยาลัยมหาสารคาม (ฝ่ายประถม) | 3 | 300 | ใช้เป็นโรงอาหารและที่ประกอบอาหารกลางวัน โรงเรียนสาธิตฯ มหาวิทยาลัยมหาสารคาม (ฝ่ายประถม) |
| 2. เขตพื้นที่แห่งใหม่ ณ ต.ขามเรียง อ.กันทรวิชัย (เนื้อที่ประมาณ 1,300 ไร่) | | | |
| 2.1 อาคารที่ใช้ในการเรียนการสอน | | | |
| 1. อาคารราชนครินทร์ | 8 | 15,034 | ใช้เป็นอาคารเรียนรวมของนิสิตในรายวิชาศึกษาทั่วไป นิสิตคณะนิติศาสตร์ บัณฑิตวิทยาลัย คณะการบัญชีและ การจัดการและเป็นที่ทำการของบุคลากรสำนักศึกษาทั่วไป บัณฑิตวิทยาลัยและคณะนิติศาสตร์ ศูนย์เจษฎ |
| 2. อาคารเรียนคณะวิทยาศาสตร์ (SC1) | 4 | 13,500 | ใช้เป็นอาคารเรียนของนิสิตคณะวิทยาศาสตร์ และที่ทำการของบุคลากรคณะวิทยาศาสตร์ |
| 3. อาคารวิทยาศาสตร์ชีวภาพ (SC2) | 4 | 11,000 | ใช้เป็นอาคารเรียนของนิสิตและที่ทำการของ บุคลากรคณะวิทยาศาสตร์ |
| 4. อาคารเรียนรวมคณะศิลปกรรมศาสตร์ | 4 | 12,000 | ใช้เป็นอาคารเรียนของนิสิตและที่ทำการบุคลากร คณะศิลปกรรมศาสตร์ |
| 5. อาคารปฏิบัติการศิลปกรรมศาสตร์ | 1 | 300 | ใช้เป็นอาคารเรียนและปฏิบัติการของนิสิตคณะศิลปกรรมศาสตร์ |
| 6. อาคาร 100 ปี สมเด็จพระศรีนครินทร์ (อาคารเรียนคณะพยาบาลศาสตร์) | 4 | 12,400 | ใช้เป็นอาคารเรียนของนิสิตและที่ทำการของบุคลากร คณะพยาบาลศาสตร์ ศูนย์เสริมสร้างสุขภาพดี และศูนย์ส่งเสริมพัฒนาการเด็ก |
| 7. อาคารสำนักวิทยบริการ B (สำนักคอมพิวเตอร์) | 4 | 15,000 | ใช้เป็นห้องปฏิบัติการคอมพิวเตอร์ของนิสิต และที่ทำการของบุคลากรสำนักคอมพิวเตอร์ และใช้เป็นสำนักวิทยบริการเพื่อบริการนิสิต และที่ทำการ ของบุคลากรสำนักวิทยบริการ |
| 8. อาคารปฏิบัติการเทคโนโลยี คณะวิศวกรรมศาสตร์ | 4 | 15,000 | ใช้เป็นอาคารเรียนของนิสิตและที่ทำการของบุคลากร คณะวิศวกรรมศาสตร์ |
| 9. อาคารเรียนคณะสิ่งแวดล้อม และทรัพยากรศาสตร์ (อาคารปฏิบัติการวิทยาศาสตร์สุขภาพ) | 4 | 5,000 | ใช้เป็นอาคารเรียนของนิสิตและที่ทำการของบุคลากร คณะสิ่งแวดล้อมและทรัพยากรศาสตร์ |
| 10. อาคารเภสัชศาสตร์สิรินธร | 4 | 12,000 | ใช้เป็นอาคารเรียนของนิสิตคณะเภสัชศาสตร์ และที่ทำการของบุคลากรและห้องเรียนรวม |

ตาราง 71 (ต่อ)

| เขตพื้นที่/ประเภทอาคาร/ชื่ออาคาร | จำนวน ชั้น | พื้นที่ใช้สอย (ตร.ม.) | การใช้งาน |
|---|---------------|--------------------------|---|
| 11. อาคารสถานีปฏิบัติการเภสัชกรรม ชุมชน (โรงผลิตยา) | 1 | 360 | ใช้เป็นอาคารเพื่อการเรียนเชิงปฏิบัติการของนิสิต เภสัชศาสตร์ทั้งระดับปริญญาตรีและบัณฑิตศึกษา และเป็นอาคารเพื่อผลิตยาแผนโบราณและวิจัยผลิตภัณฑ์ ของคณะ (Phamacare Pharmaceutical) |
| 12. อาคารเรียนคณะกรรมการบัญชี และการจัดการ | 4 | 4,100 | ใช้เป็นอาคารเรียนของนิสิตและที่ทำการของบุคลากร คณะกรรมการบัญชีและการจัดการ |
| 13. อาคารปฏิบัติการคณะกรรมการบัญชี และการจัดการ | 11 | 11,520 | ใช้เป็นอาคารเรียนของนิสิตและที่ทำการของบุคลากร คณะกรรมการบัญชีและการจัดการ |
| 14. อาคารเทคโนโลยีสารสนเทศและ ศูนย์บริการเครือข่าย (อาคาร D) | 4 | 11,000 | ใช้เป็นอาคารเรียนของนิสิตและที่ทำการของบุคลากร วิทยาลัยการเมืองการปกครอง |
| 15. อาคารเรียนคณะสถาปัตยกรรมศาสตร์ ผังเมืองและนฤมิตศิลป์ | 5 | 14,000 | ใช้เป็นอาคารเรียนของนิสิตและที่ทำการของบุคลากร คณะสถาปัตยกรรมศาสตร์ ผังเมืองและนฤมิตศิลป์ |
| 16. อาคารปฏิบัติการเรียนรู้ด้วยตนเอง และปฏิบัติการเครือข่าย (อาคาร C) | 4 | 11,000 | ใช้เป็นอาคารเรียนของนิสิตและที่ทำการของบุคลากร วิทยาลัยดุริยางคศิลป์ |
| 17. อาคารปฏิบัติการวิศวกรรมศาสตร์ | 2 | 1,800 | ใช้เป็นอาคารเรียนของนิสิต และห้องปฏิบัติการและห้องวิจัย คณะวิศวกรรมศาสตร์ |
| 18. อาคารฝึกปฏิบัติการทางวิศวกรรม | 3 | 1,980 | ใช้เป็นอาคารเรียน ห้องปฏิบัติการ และห้องวิจัยของนิสิต คณะวิศวกรรมศาสตร์ |
| 19. อาคารเรียนรู้และปฏิบัติการเทคโนโลยี และอุตสาหกรรมเกษตร | 4 | 9,000 | ใช้เป็นอาคารเรียน ห้องปฏิบัติการของนิสิตและที่ทำการ ของบุคลากร คณะเทคโนโลยี |
| 20. อาคารเรียนและปฏิบัติการ คณะวิทยาการสารสนเทศ | 5 | 14,226 | ใช้เป็นอาคารเรียนและห้องปฏิบัติการของนิสิต และที่ทำการของบุคลากร คณะวิทยาการสารสนเทศ |
| 21. อาคารปฏิบัติการทางวิทยาศาสตร์ และปรีคลินิก | 5 | 32,485 | ใช้เป็นอาคารเรียนของนิสิตและที่ทำการของบุคลากร คณะสาธารณสุขศาสตร์ |
| 22. อาคารศูนย์เรียนรู้พัฒนาภูมิปัญญาท้องถิ่น (อาคารปฏิบัติการคณะมนุษยฯ ๓) | 4 | 14,400 | ใช้เป็นอาคารเรียนนิสิตและสำนักงานบุคลากรของ คณะมนุษยศาสตร์และสังคมศาสตร์ |
| 23. อาคารกลุ่มวิจัยและปฏิบัติการ : อาคารเรียนหลักสูตร ความหลากหลายทางชีวภาพ | 2 | 888 | ใช้เป็นอาคารเรียนของนิสิตและที่ทำการของบุคลากร สถาบันวิจัยวลัยรุกขเวช |
| 24. อาคารปฏิบัติการภาควิชาฟิสิกส์ | 1 | 180 | ใช้เป็นอาคารเรียนและโรงงานของนิสิตภาควิชาฟิสิกส์ คณะวิทยาศาสตร์ |
| 2.2 อาคารอเนกประสงค์ | | | |
| 1. อาคารบรมราชกุมารี (สำนักงานอธิการบดี) | 4 | 6,000 | ใช้เป็นอาคารปฏิบัติการสำนักงานอธิการบดีและ ห้องประชุมของมหาวิทยาลัยมหาสารคาม |
| 2. อาคารพลศึกษา | 2 | 6,749 | ใช้เป็นอาคารอเนกประสงค์ |
| 3. อาคารสำนักวิทยบริการ A | 4 | 15,000 | ใช้เป็นอาคารสำนักวิทยบริการ เพื่อบริการสารสนเทศแก่ |

ตาราง 71 (ต่อ)

| เขตพื้นที่/ประเภทอาคาร/ชื่ออาคาร | จำนวน ชั้น | พื้นที่ใช้สอย (ตร.ม.) | การใช้งาน |
|---|---------------|--------------------------|--|
| | | | อาจารย์ บุคลากรของมหาวิทยาลัยขอนแก่น และบุคคลทั่วไป |
| 4. อาคารปฏิบัติการน้ำดื่มยูนิเพียว | 1 | 200 | ใช้เป็นที่ผลิตน้ำดื่มยูนิเพียว |
| 5. อาคารโรงจอดรถยนต์ | 1 | 600 | ใช้เป็นอาคารจอดรถงานยานยนต์ |
| 6. อาคารโรงจอดรถยนต์หลังตึกอธิการบดี | 1 | 600 | ใช้เป็นที่จอดรถยนต์ จักรยานยนต์ หลังสำนักงานอธิการบดี |
| 7. อาคารปฏิบัติการดนตรี | 2 | 850 | ใช้เป็นอาคารปฏิบัติการดนตรีของนิสิต วิทยาลัยดุริยางคศิลป์ |
| 8. อาคารศูนย์วิจัยและพัฒนา ด้านอุตสาหกรรม | 2 | 288 | ใช้เป็นอาคารปฏิบัติการวิจัยและพัฒนาด้านอุตสาหกรรม และเป็นที่ทำการของบุคลากรสถาบันวิจัยบรรพชีวินวิทยา และสถาบันวิจัยวลัยรุกขเวช |
| 9. อาคารผลิตและแปรรูปยาสมุนไพร | 1 | 168 | ใช้เป็นอาคารผลิตและแปรรูปยาสมุนไพร |
| 10. โรงเรือนเลี้ยงไหมวัย 1-3 | 1 | 225 | ใช้เป็นโรงเลี้ยงไหมตัวอ่อนที่ปลอดเชื้อ |
| 11. โรงเรือนเลี้ยงไหมวัย 4-5 | 1 | 263 | ใช้เป็นโรงเลี้ยงไหมที่ใช้เครื่องอัตโนมัติ |
| 12. โรงเรือนเลี้ยงเพาะไขไหม | 1 | 513 | ใช้เครื่องมือในการฟักไข |
| 13. อาคารศูนย์พัฒนาศักยภาพชุมชน ลุ่มน้ำชี | 2 | 1,200 | ใช้เป็นศูนย์พิพิธภัณฑ์และโครงการโบราณ มหาวิทยาลัยมหาสารคาม |
| 14. อาคารบริหารกิจกรรมเพื่อสุขภาพ และนันทนาการ | 2 | 540 | ใช้เป็นสถานที่ออกกำลังกายและนันทนาการของนิสิต และบุคลากรมหาวิทยาลัยมหาสารคาม |
| 15. อาคารกิจการนิสิตนักศึกษา | 3 | 5,130 | ใช้เป็นที่ทำการของกองกิจการนิสิตและจัดกิจกรรมของนิสิต |
| 16. อาคารบริการชุมชน | 1 | 360 | ใช้เป็นสถานที่ปฏิบัติงานของบุคลากรและให้บริการของ งานซ่อมบำรุงคอมพิวเตอร์และงานระบบโทรศัพท์ |
| 17. อาคารอเนกประสงค์ คณะวิทยาการสารสนเทศ | 1 | 290 | ใช้เป็นอาคารจัดกิจกรรมและเก็บอุปกรณ์ภายใน ของนิสิตคณะวิทยาการสารสนเทศ |
| 18. อาคารสโมสรบุคลากร | 2 | 1,709 | ใช้เป็นอาคารสโมสรบุคลากรมหาวิทยาลัยมหาสารคาม |
| 20. อาคารปฏิบัติการกลางทางวิทยาศาสตร์ | 8 | 12,115 | ใช้เป็นอาคารจัดการเรียนการสอนปฏิบัติการและที่ทำการ บุคลากร |
| 21. ศาลาที่พักผู้โดยสาร (หลังที่ 1,2,3,4 และ 5) | 1 | 200 | ใช้เป็นที่พักนิสิต บุคลากร สำหรับการใช้บริการ |
| 22. อาคารบริการกิจกรรมเพื่อสุขภาพ และนันทนาการ (สนามแบดมินตัน) | 1 | 600 | ใช้เป็นสถานที่บริการเพื่อสุขภาพ |
| 23. โรงแปรรูปผลิตภัณฑ์อาหารทางการเกษตร | 1 | 1,622 | ใช้เป็นอาคารเรียนนิสิตและที่ทำการของบุคลากร (พื้นที่นาสีนวน) |
| 19. อาคารปฏิบัติการกลางทางวิทยาศาสตร์ | - | n/a | อยู่ระหว่างดำเนินการสร้าง |
| 19. ศูนย์กีฬาและนันทนาการ | - | n/a | อยู่ระหว่างดำเนินการสร้าง |
| 2.3 โรงอาหาร | | | |
| 1. อาคารโรงอาหารอเนกประสงค์ (เดิม) โรงอาหารติดแอร์ | 2 | 1,400 | ใช้เป็นศูนย์หนังสือ และที่ทำการบุคลากรของศูนย์หนังสือ และที่ทำการไปรษณีย์ย่อย สาขา มมส |

ตาราง 71 (ต่อ)

| เขตพื้นที่/ประเภทอาคาร/ชื่ออาคาร | จำนวน ชั้น | พื้นที่ใช้สอย (ตร.ม.) | การใช้งาน |
|--|---------------|--------------------------|---|
| 2. อาคารโรงอาหารกลาง (เดิม) | 2 | 5,000 | ใช้เป็นอาคารทำการของกองทะเบียนและประมวลผล กองบริการการศึกษา, สหกรณ์ออมทรัพย์ มศว. |
| 3. อาคารบริการกลางพลาซ่า | 2 | 4,385 | ใช้เป็นศูนย์การค้าของมหาวิทยาลัย และธนาคารทหารไทย |
| 4. อาคารโรงประลอง | 1 | 50 | ใช้เป็นโรงอาหารและสโมสรจัดกิจกรรม คณะวิทยาศาสตร์ |
| 2.4 บ้านพักอาจารย์ ข้าราชการ | | | |
| 1. อาคารชุดพักอาศัยอาจารย์ และข้าราชการ (หลังที่ 1) | 8 | 8,500 | ใช้เป็นที่พักอาศัยอาจารย์ ข้าราชการ และพนักงานมหาวิทยาลัยมหาสารคาม |
| 2. อาคารชุดพักอาศัยอาจารย์ และข้าราชการ (หลังที่ 2) | 5 | 8,500 | |
| 3. อาคารชุดพักอาศัยอาจารย์ และข้าราชการ (หลังที่ 3) | 10 | 5,500 | |
| 4. อาคารชุดพักอาศัยอาจารย์ และข้าราชการ (หลังที่ 4) | 9 | 8,800 | |
| 2.5 หอพักนิสิต | | | |
| 1. หอพักกันทรวิชัย (หญิง) | 5 | 7,700 | ใช้เป็นหอพักนิสิต มหาวิทยาลัยมหาสารคาม |
| 2. หอพักวาปีปทุม (หญิง) | 5 | 7,700 | |
| 3. หอพักชื่นชม (นักเรียนสาธิตหญิง) | 4 | 4,450 | |
| 4. หอพักนาคุณ (นักเรียนสาธิตชาย) | 5 | 7,700 | |
| 5. หอพักโกสุมพิสัย (หญิง) | 5 | 7,700 | |
| 6. หอพักพยัคฆภูมิพิสัย (ชาย) | 5 | 7,700 | |
| 7. หอพักเชียงยืน (ชาย) | 5 | 7,700 | |
| 8. หอพักยางสีสุราช (หญิง) | 5 | 7,700 | |
| 9. หอพักกุตุรัง (นานาชาติ) | 5 | 7,700 | |
| 10. หอพักบรบือ (หญิง) | 5 | 7,700 | |
| 2.6 กลุ่มอาคารโรงเรียนสาธิต (มัธยมศึกษา) | | | |
| 1. อาคารอำนวยการ | 1 | 624 | ใช้เป็นห้องสำนักงาน งานบริหารและห้องสมุด ห้องปฏิบัติการคอมพิวเตอร์ และห้องพักอาจารย์ผู้สอน |
| 2. อาคารเรียน 1 | 2 | 2,786 | ใช้เป็นอาคารเรียนของนักเรียนและที่ทำการของบุคลากร |
| 3. อาคารเรียน 2 | 4 | 5,760 | ใช้เป็นอาคารเรียนของนักเรียนและที่ทำการของบุคลากร |
| 4. อาคารรับรองผู้ปกครอง | 1 | | ใช้เป็นอาคารจัดประชุมสมาคมผู้ปกครอง และครูโรงเรียนสาธิตฯและเพื่อใช้รับรองผู้ปกครอง |
| 5. อาคารปฏิบัติการ (ติ๊กมวง) | 1 | 650 | ใช้เป็นห้องจัดการเรียนการสอนและห้องพักอาจารย์ |
| 6. อาคารโรงอาหาร | 1 | 940 | ใช้เป็นโรงอาหารบริการอาหารกลางวันของนักเรียน บุคลากร |
| 7. อาคารโรงอาหาร 2 | 1 | 940 | ใช้เป็นโรงอาหารบริการอาหารกลางวันของนักเรียน บุคลากร |
| 8. อาคารหอพักนักเรียนโรงเรียนสาธิต | 4 | 4,583 | ใช้เป็นหอพักนักเรียนและอาจารย์โรงเรียนสาธิต ฯ |

ตาราง 71 (ต่อ)

| เขตพื้นที่/ประเภทอาคาร/ชื่ออาคาร | จำนวน ชั้น | พื้นที่ใช้สอย (ตร.ม.) | การใช้งาน |
|---|---------------|--------------------------|---|
| มหาวิทยาลัยมหาสารคาม | | | |
| 9. อาคารอเนกประสงค์ | 1 | 384 | ใช้เป็นอาคารอเนกประสงค์และจัดกิจกรรมต่าง ๆ ภายในโรงเรียนฯ |
| 10. อาคารพัสดุ/ซ่อมบำรุง | 2 | 406 | ใช้เป็นอาคารจัดเก็บพัสดุและซ่อมบำรุงสำหรับงานบริการ |
| 11. อาคารปฏิบัติการ | 1 | 576 | ใช้เป็นอาคารเรียนปฏิบัติการวิทยาศาสตร์/ศิลปะ/ดนตรี/ ฟ้อนรำและห้องพักอาจารย์ผู้สอน |
| 3. เขตพื้นที่ ณ ต. นาสีนวน (1,000 ไร่) | | | |
| 1. โรงเรือนรัตนมและครุภัณฑ์ | 1 | 1,440 | ใช้เป็นพื้นที่ปฏิบัติการเทคโนโลยีการเกษตร และอุตสาหกรรมของมหาวิทยาลัย |
| 2. โรงแปรรูปนม | 1 | 420 | ใช้เป็นพื้นที่ปฏิบัติการเทคโนโลยี การเกษตร และอุตสาหกรรมของมหาวิทยาลัย |
| 3. โรงอาหารสัตว์ | 1 | 936 | ใช้เป็นพื้นที่ปฏิบัติการเทคโนโลยีการเกษตร และอุตสาหกรรมมหาวิทยาลัย |
| 4. อาคารสำนักงานเทคโนโลยีการเกษตร เฉลิมพระเกียรติ มหาวิทยาลัยมหาสารคาม | 1 | 100 | ใช้เป็นสำนักงานฟาร์มมหาวิทยาลัย มหาวิทยาลัยมหาสารคาม |
| 5. โรงเรือนสัตว์ปีก | 1 | 300 | ใช้เป็นโรงเรือนเลี้ยงสัตว์ปีกเพื่อการเรียนของนิสิต |
| 6. โรงเรือนโคนม | 1 | 600 | ใช้เป็นโรงเรือนเลี้ยงโคนมเพื่อการเรียนของนิสิต |
| 7. โรงฟักไข่ | 1 | 420 | ใช้เป็นโรงฟักไข่เพื่อการเรียนการสอนของนิสิต |
| 8. โรงเรือนสุกร | 1 | 320 | ใช้เป็นโรงเรือนเลี้ยงสุกรเพื่อการเรียนของนิสิต |
| 9. โรงเก็บหญ้าแห้ง | 1 | 48 | ใช้เป็นโรงเก็บหญ้า |
| 10. โรงเก็บหญ้าแห้ง (หลังที่ 1 และ 2) | | 160 | ใช้เป็นโรงเก็บหญ้า |
| 11. โรงงานผลิตน้ำสะอาด | 1 | 369 | โรงงานผลิตน้ำสะอาด |
| 11. โรงบำบัดน้ำเสีย | 1 | 326 | โรงบำบัดน้ำเสีย |
| 12. กลุ่มอาคารเรียนรู้การเกษตรและ อุตสาหกรรมการเกษตร นาสีนวน | | | |
| อาคาร 1 | 3 | 6,621 | ใช้เป็นอาคารเรียนปฏิบัติการของนิสิต, อาคารสำนักงาน และที่ทำการของบุคลากรคณะเทคโนโลยี |
| อาคาร 2 | 1 | 1,298 | |
| อาคาร 3 | 1 | 369 | |
| อาคาร 4 | 1 | 73 | |
| 13. โรงแปรรูปผลิตภัณฑ์อาหาร ทางการเกษตร | 1 | 1,622 | ใช้เป็นอาคารเรียนของนิสิตและที่ทำการของบุคลากร คณะเทคโนโลยี |
| 11. อาคารปฏิบัติการและโรงพยาบาลสัตว์ | - | n/a | อยู่ระหว่างดำเนินการ |
| 4. เขตพื้นที่ ณ อ.นาตุ้ม และ บ้านแก้ง อ.เมือง (สถาบันวิจัยวลัยรุกเวชเป็นผู้ดูแล) (เนื้อที่ประมาณ 923.2 ไร่) | | | |
| 4.1 กลุ่มอาคารอเนกประสงค์ | | | |
| 1. อาคารผลิตและแปรรูปยาสมุนไพร | 1 | 168 | ใช้เป็นอาคารผลิตและแปรรูปยาสมุนไพร |

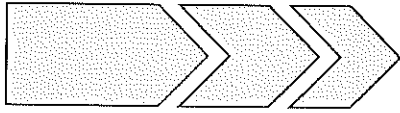
ตาราง 71 (ต่อ)

| เขตพื้นที่/ประเภทอาคาร/ชื่ออาคาร | จำนวน ชั้น | พื้นที่ใช้สอย (ตร.ม.) | การใช้งาน |
|---|---------------|--------------------------|---|
| 2. อาคารที่เก็บวัตถุดิบสมุนไพร | 1 | 39 | ใช้สำหรับเก็บวัตถุดิบในการผลิตยาสมุนไพรที่สถานี ปฏิบัติการนาดูน |
| 3. อาคารพิพิธภัณฑ์ธรรมชาติ | 2 | 400 | ใช้เป็นอาคารจัดแสดงรวบรวมพันธุ์ไม้อีสาน และใช้เป็น ห้องปฏิบัติการวิจัย สถานีปฏิบัติการนาดูน |
| 4. โรงฝึกอบรม | 1 | 204 | ใช้เป็นอาคารจัดฝึกอบรมวิชาการเกษตรให้กับ นักเรียนนักศึกษาและชาวบ้านเพื่อพัฒนาความรู้เพิ่มขึ้น ที่สถานีปฏิบัติการนาดูน |
| 5. ศาลาที่พักทรงหกเหลี่ยม 8 หลัง | 1 | 39 | ใช้เป็นศาลาที่พักสำหรับนักท่องเที่ยวสถานีปฏิบัติการ นาดูน |
| 6. โรงแสดงกลางแจ้ง | 1 | 216 | ใช้จัดแสดงศิลปะวัฒนธรรมพื้นบ้านของทางภาคอีสาน สถานีปฏิบัติการนาดูน |
| 7. โรงเกวียน | 1 | 270 | ใช้เป็นโรงเรือนจัดเก็บเกวียนในภาคอีสานที่สถานี ปฏิบัติการนาดูน |
| 8. อาคารติดต่อสอบถาม | 1 | 39 | ใช้เป็นสถานที่สำหรับบริการประชาสัมพันธ์ แก่นักท่องเที่ยวที่สถานีปฏิบัติการนาดูน |
| 9. โรงเรือนเพาะชำกล้าไม้ | 1 | 840 | ใช้เป็นโรงเรือนสำหรับเพาะชำกล้าไม้และขยายพันธุ์ที่ สถานีปฏิบัติการนาดูน |
| 10. อาคารตากยาสมุนไพร | 1 | 113 | ใช้สำหรับตากยาสมุนไพรบริเวณสถานีปฏิบัติการนาดูน |
| 11. หมู่บ้านอีสาน (โบราณ) 16 หลัง | 1 | 480 | ใช้แสดงและลำดับความเป็นมาวัฒนธรรมอีสานสถานี ปฏิบัติการนาดูน |
| 12. อาคารที่ทำการ | 1 | 84 | ใช้เป็นอาคารที่ทำการสถานีปฏิบัติการบ้านแก้ง |
| 13. อาคารอุปกรณ์การเกษตร | 1 | 32 | ใช้เก็บอุปกรณ์ การเกษตร สถานีปฏิบัติการบ้านแก้ง |
| 14. ศาลาที่พักर्मน้ำ 2 หลัง | 1 | 105 | ใช้เป็นที่พักผ่อนสำหรับนักท่องเที่ยว สถานีปฏิบัติการ บ้านแก้ง |
| 15. ศาลาที่พักทรงหกเหลี่ยม 2 หลัง | 1 | 78 | ใช้เป็นที่พักผ่อนสำหรับนักท่องเที่ยว สถานีปฏิบัติการ บ้านแก้ง |
| 16. อาคารขายของที่ระลึก | 1 | 78 | ใช้สำหรับขายของที่ระลึกผู้เข้าเยี่ยมชม และบุคคล ทั่วไป สถานีบ้านแก้ง |
| 17. โรงปุ๋ยหมักพร้อมบ่อปุ๋ยหมัก 3 หลัง | 1 | 63 | ใช้ทำปุ๋ยหมักเพื่อใช้ในการเกษตรภายในหน่วยงาน สถานีปฏิบัติการบ้านแก้ง |
| 18. อาคารเรือนรับรองหมู่ | | 56 | ใช้เป็นอาคารเรือนรับรอง |
| 19. อาคารเรือนรับรองเดี่ยว (หลังที่ 1,2,3,4,5,6,7,8 และ 9) | | 270 | ใช้เป็นอาคารเรือนรับรอง |

ตาราง 71 (ต่อ)

| เขตพื้นที่/ประเภทอาคาร/ชื่ออาคาร | จำนวน ชั้น | พื้นที่ใช้สอย (ตร.ม.) | การใช้งาน |
|--|---------------|--------------------------|---|
| 4.2 บ้านพักข้าราชการและเจ้าหน้าที่ | | | |
| 1. อาคารที่พักสำหรับข้าราชการและเจ้าหน้าที่ ระดับ 3-4 (หลังที่ 1, 2, 3 และ 4) | 2 | 97 | ใช้เป็นที่พักอาศัยของข้าราชการ เจ้าหน้าที่และพนักงานของสถาบันวิจัยวลัยรุกขเวชมหาวิทยาลัยมหาสารคาม (สถานีปฏิบัติการ อ.นาตุณ) |
| 2. อาคารที่พักสำหรับข้าราชการและเจ้าหน้าที่ ระดับ 1-2 (หลังที่ 1, 2, 3, 4 และ 5) | 2 | 75 | ใช้เป็นที่พักอาศัยของข้าราชการและเจ้าหน้าที่และพนักงานของสถาบันวิจัยวลัยรุกขเวชมหาวิทยาลัยมหาสารคาม (สถานีปฏิบัติการ อ.นาตุณ) |
| 3. บ้านพักเจ้าหน้าที่ | 1 | 42 | ใช้สำหรับสำหรับเจ้าหน้าที่พักอาศัยสถานีปฏิบัติการบ้านแก้ง |

หมายเหตุ : ข้อมูลจากคณะ/หน่วยงาน, งานผังแม่บทและออกแบบสิ่งก่อสร้าง กองอาคารสถานที่ และกองคลังและพัสดุ มหาวิทยาลัยมหาสารคาม



ข้อมูลพื้นฐานปี 2561 มหาวิทยาลัยมหาสารคาม

คณะผู้จัดทำ

ที่ปรึกษา

รองศาสตราจารย์ ดร.ประยุทธ์ ศรีวิไล
นางสิริพร ศิระบุชา

รองอธิการบดีฝ่ายแผนและกิจการพิเศษ
ผู้อำนวยการกองแผนงาน

พิสูจน์อักษร/ตรวจสอบข้อมูล

นางนันทรัตน์ จำปาแดง

นักวิเคราะห์นโยบายและแผน ชำนาญการพิเศษ

รวบรวม/วิเคราะห์ข้อมูล

นางกานต์พิชชา สายสิงห์

นักวิเคราะห์นโยบายและแผน ชำนาญการ

ปีที่พิมพ์ มกราคม 2562 จำนวน 50 เล่ม

กองแผนงาน สำนักงานอธิการบดี มหาวิทยาลัยมหาสารคาม

โทรศัพท์ 0-4375-4240 โทรสาร 0-4375-4240