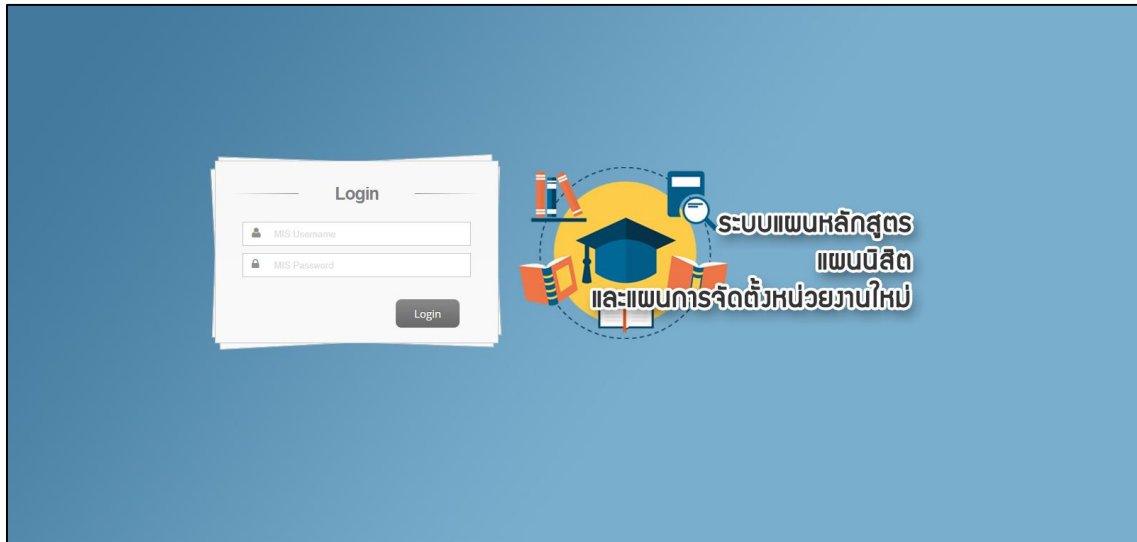


ระบบแผนหลักสูตรแผนนิสิต

ระบบแผนหลักสูตรนิสิต พัฒนาเพื่อจัดการหลักสูตรและจัดการจำนวนการรับนิสิตเข้าศึกษาของแต่ละปี การศึกษา ทั้งนี้เพื่อเป็นข้อมูลการประมาณการแผนรับนิสิตในชั้นตอนต่อไป จึงพัฒนาระบบเพื่อรวบรวมข้อมูลการรับนิสิตใหม่ของแต่ละปีการศึกษาและจำนวนหลักสูตรของแต่ละคณะ เพื่อรายงานผู้บริหารต่อไป

ลิงค์การใช้งานระบบแผนหลักสูตรนิสิต http://202.28.34.125/std_plan

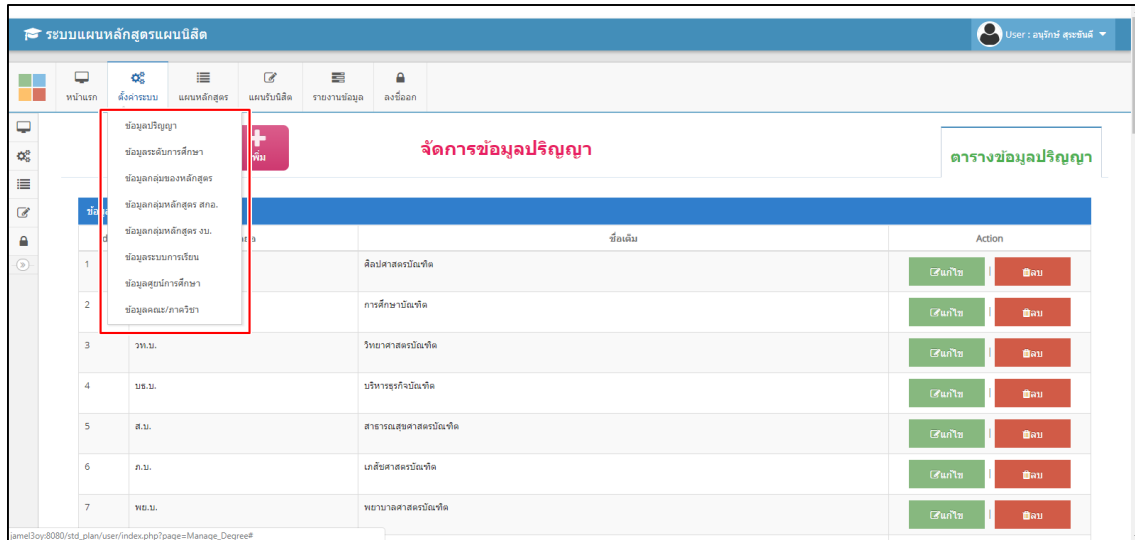


รูปที่ 1 หน้าใช้งานระบบแผนหลักสูตรแผนนิสิต

ระดับการศึกษา	แผนการรับนิสิต				
	2563	2564	2565	2566	2567
ระบบ บัณฑิต					
ระบบ พิศษ					
ระบบ บัณฑิต					
ระบบ พิศษ					
ระบบ บัณฑิต					
ระบบ พิศษ					
ระบบ บัณฑิต					
ระบบ พิศษ					

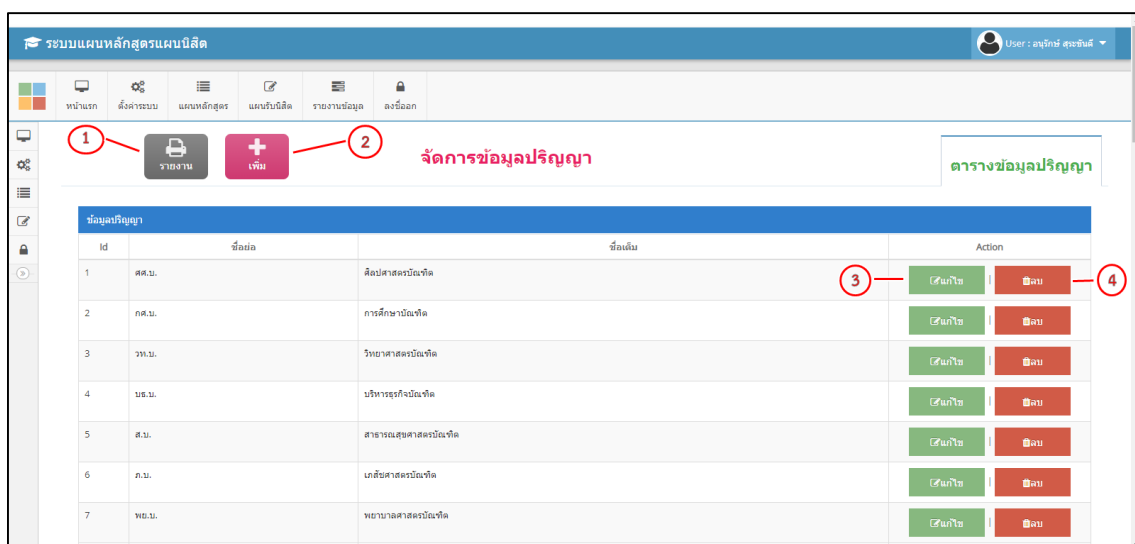
รูปที่ 2 หน้าหลักระบบแผนหลักสูตรแผนนิสิต

เมนูตั้งค่าระบบ เป็นเมนูสำหรับการจัดการข้อมูลหลักสูตร ระดับการศึกษา ระบบการศึกษา ศูนย์การศึกษา สามารถเพิ่ม แก้ไข ลบข้อมูลหลักสูตร ทั้งนี้สิทธิการตั้งค่าข้อมูลระบบอยู่ที่ผู้ดูแลระบบเป็นผู้กำหนด ซึ่งจะมีเมนูย่อยทั้งหมด 8 เมนู ดังต่อไปนี้



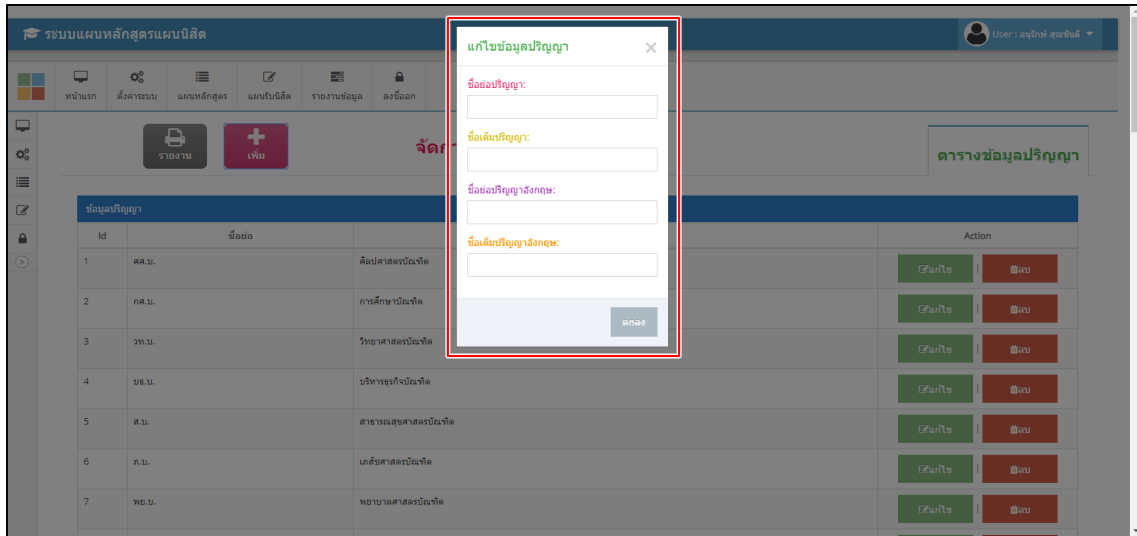
รูปที่ 3 เมนูตั้งค่าระบบ

1. **เมนูข้อมูลปริญญา** สามารถจัดการข้อมูลปริญญา เพิ่ม แก้ไข ลบ รายงานข้อมูลปริญญา
 - หมายเลขที่ 1 รายงานข้อมูลปริญญา
 - หมายเลขที่ 2 เพิ่มข้อมูลปริญญา
 - หมายเลขที่ 3 แก้ไขข้อมูลปริญญา
 - หมายเลขที่ 4 ลบข้อมูลปริญญา



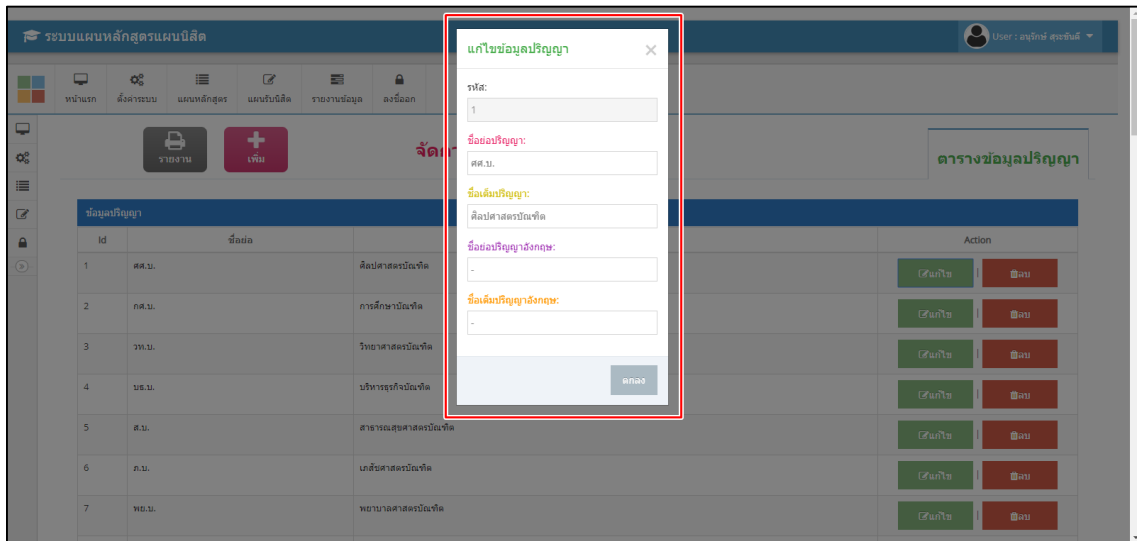
รูปที่ 4 เมนูจัดการข้อมูลปริญญา

เพิ่มข้อมูล ให้กด เพิ่ม เพื่อเพิ่มข้อมูลปริญญา กรอกข้อมูลให้ครบถ้วนทุกช่องแล้วกดตกลงเพื่อบันทึกข้อมูลปริญญา



รูปที่ 5 เมนูเพิ่มข้อมูลปริญญา

แก้ไขข้อมูล สามารถแก้ไขข้อมูลปริญญาที่เพิ่มไปก่อนหน้านี้ได้ และเมนูลบ สามารถลบข้อมูลปริญญาได้



รูปที่ 6 เมนูแก้ไขข้อมูลปริญญา

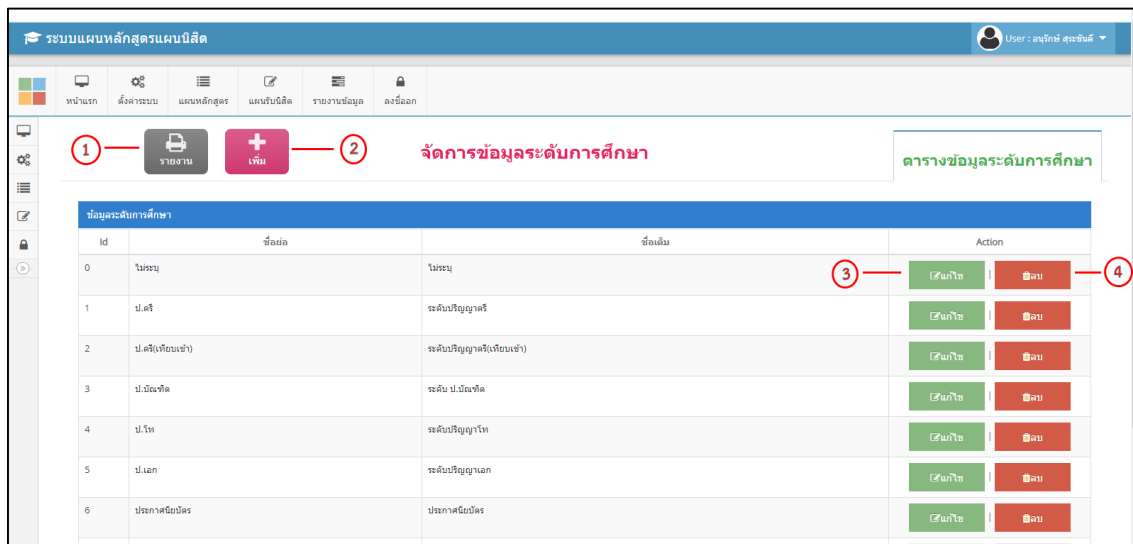
2. ข้อมูลระดับการศึกษา สามารถจัดการข้อมูลระดับการศึกษา เพิ่ม แก้ไข ลบ รายงานข้อมูลระดับการศึกษา

หมายเลขที่ 1 รายงานข้อมูลระดับการศึกษา

หมายเลขที่ 2 เพิ่มข้อมูลระดับการศึกษา

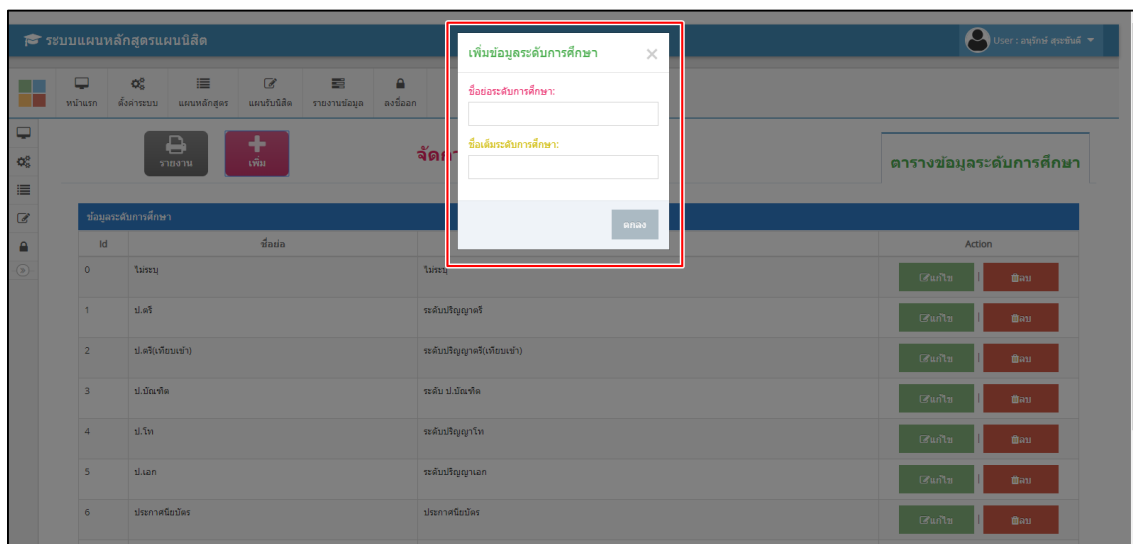
หมายเลขที่ 3 แก้ไขข้อมูลระดับการศึกษา

หมายเลขที่ 4 ลบข้อมูลระดับการศึกษา



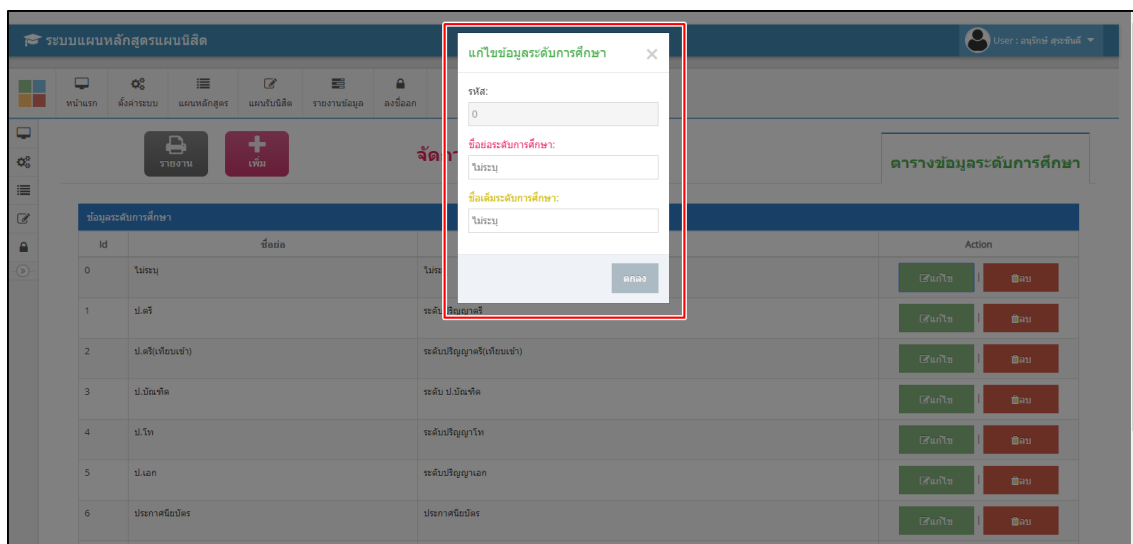
รูปที่ 7 เมนูจัดการข้อมูลระดับการศึกษา

เพิ่มข้อมูล ให้กด เพิ่ม เพื่อเพิ่มข้อมูลระดับการศึกษากรอกข้อมูลให้ครบถ้วนทุกช่องแล้วกดตกลงเพื่อบันทึกข้อมูลระดับการศึกษา



รูปที่ 8 เมนูเพิ่มข้อมูลระดับการศึกษา

แก้ไขข้อมูล สามารถแก้ไขข้อมูลระดับการศึกษาที่เพิ่มไปก่อนหน้านี้ได้ และเมนูลบ สามารถลบข้อมูลระดับการศึกษาได้



รูปที่ 9 เมนูแก้ไขข้อมูลระดับการศึกษา

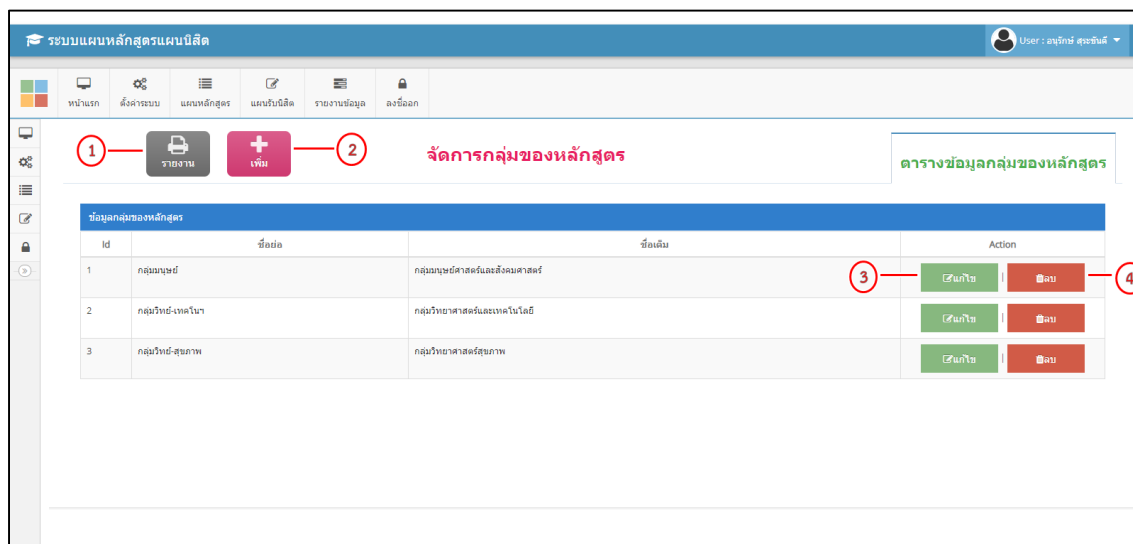
3. ข้อมูลกลุ่มของหลักสูตร สามารถจัดการข้อมูลกลุ่มของหลักสูตร เพิ่ม แก้ไข ลบ รายงานข้อมูลกลุ่มของหลักสูตร

หมายเลขที่ 1 รายงานข้อมูลกลุ่มของหลักสูตร

หมายเลขที่ 2 เพิ่มข้อมูลกลุ่มของหลักสูตร

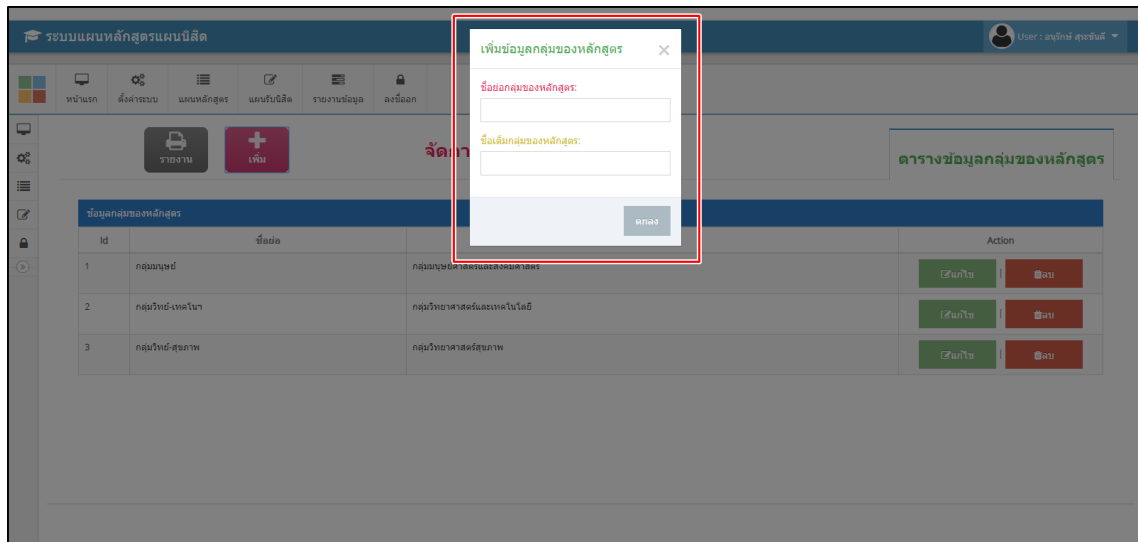
หมายเลขที่ 3 แก้ไขข้อมูลกลุ่มของหลักสูตร

หมายเลขที่ 4 ลบข้อมูลกลุ่มของหลักสูตร



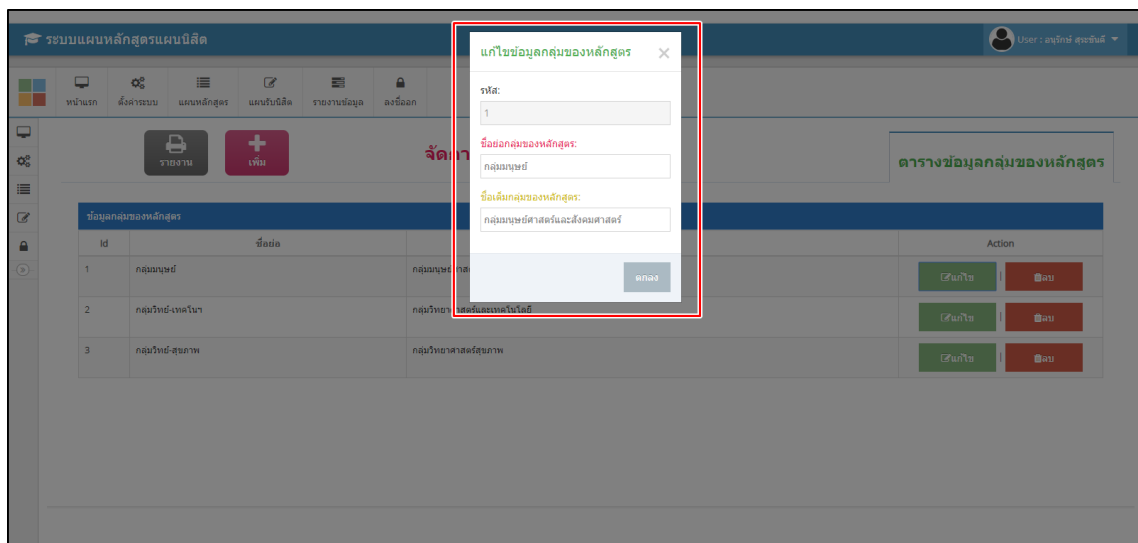
รูปที่ 10 เมนูจัดการกลุ่มของหลักสูตร

เพิ่มข้อมูล ให้กด เพิ่ม เพื่อเพิ่มข้อมูลกลุ่มของหลักสูตรกรอกข้อมูลให้ครบถ้วนทุกช่องแล้วกดตกลงเพื่อบันทึกข้อมูลกลุ่มของหลักสูตร



รูปที่ 11 เมนูเพิ่มกลุ่มของหลักสูตร

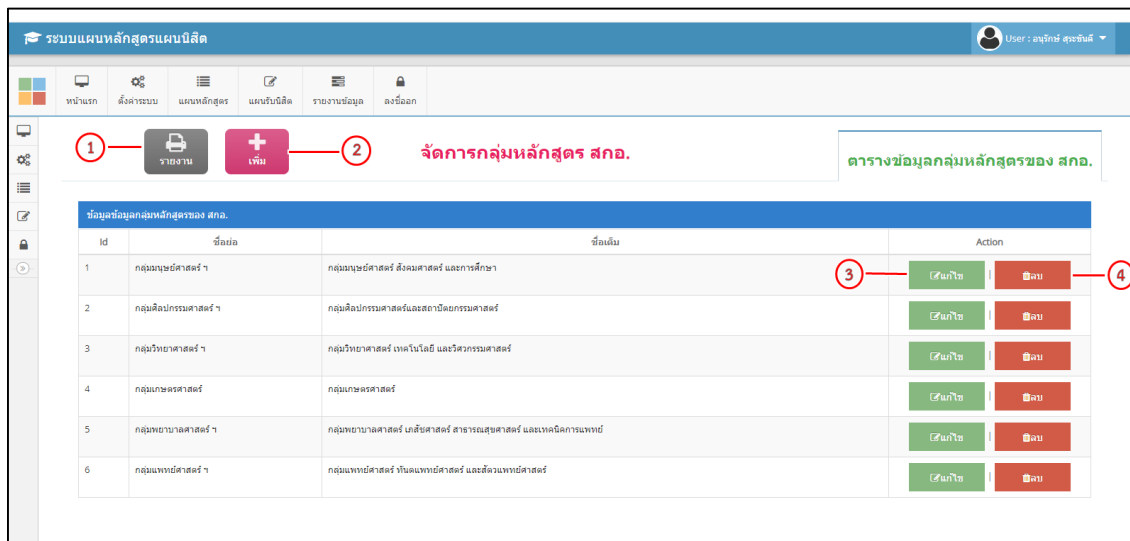
แก้ไขข้อมูล สามารถแก้ไขข้อมูลกลุ่มของหลักสูตรที่เพิ่มไปก่อนหน้านี้ได้ และเมนูลบ สามารถลบข้อมูลกลุ่มของหลักสูตรได้



รูปที่ 12 เมนูแก้ไขกลุ่มของหลักสูตร

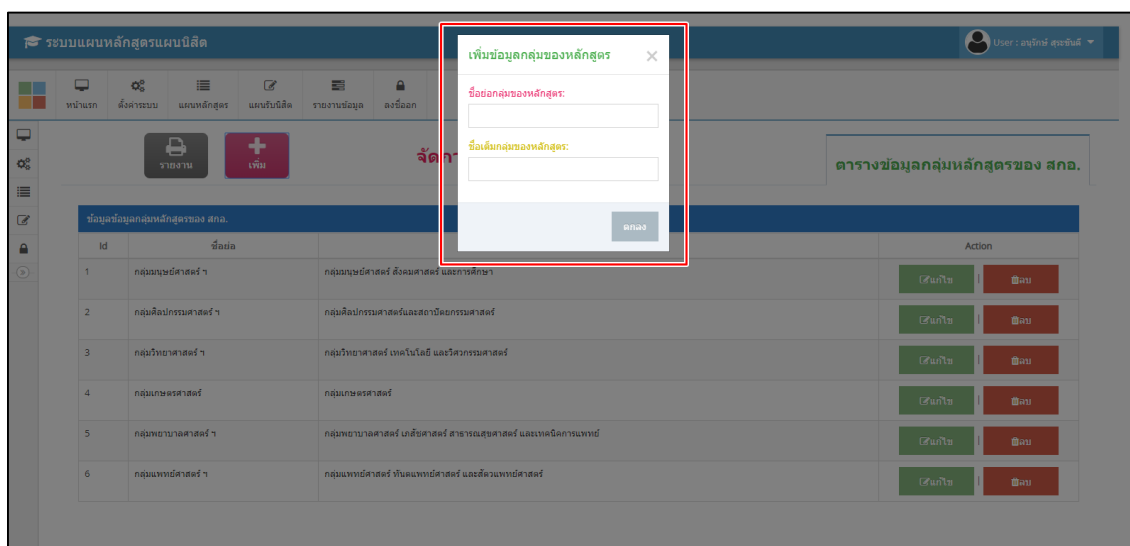
4. ข้อมูลกลุ่มหลักสูตร สกอ. สามารถจัดการข้อมูลกลุ่มหลักสูตร สกอ. เพิ่ม แก้ไข ลบ รายงานข้อมูลกลุ่มหลักสูตร สกอ.

หมายเลขที่ 1 รายงานข้อมูลกลุ่มหลักสูตร สกอ. หมายเลขที่ 2 เพิ่มข้อมูลกลุ่มหลักสูตร สกอ.
หมายเลขที่ 3 แก้ไขข้อมูลกลุ่มหลักสูตร สกอ. หมายเลขที่ 4 ลบข้อมูลกลุ่มหลักสูตร สกอ.



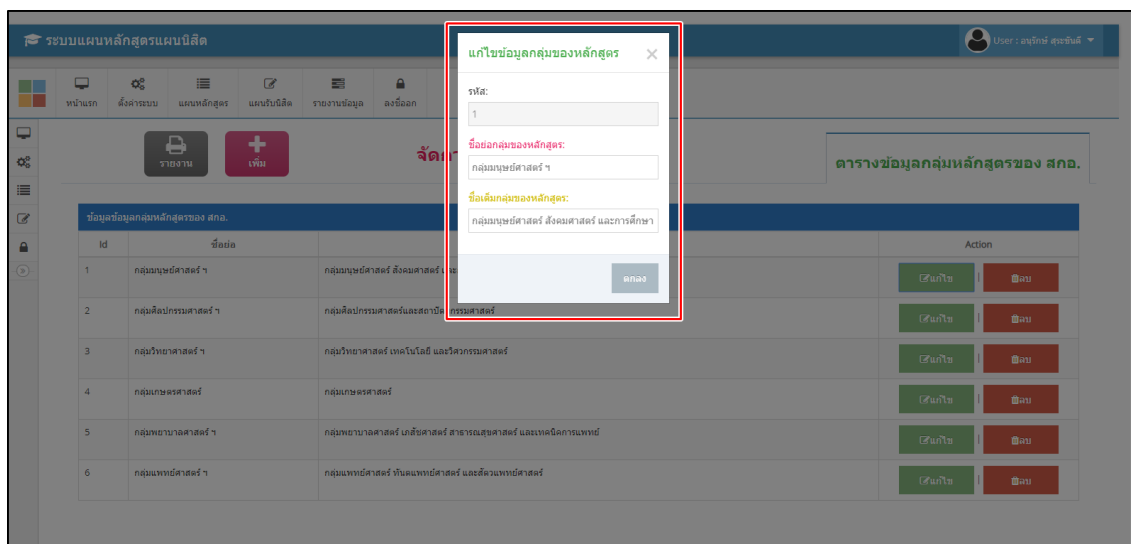
รูปที่ 13 เมนูจัดการกลุ่มหลักสูตร สกอ.

เพิ่มข้อมูล ให้กด เพิ่ม เพื่อเพิ่มข้อมูลกลุ่มของหลักสูตร สกอ. กรอกข้อมูลให้ครบถ้วนทุกช่องแล้วกดตกลง เพื่อบันทึกข้อมูลกลุ่มของหลักสูตร สกอ.



รูปที่ 14 เมนูเพิ่มกลุ่มหลักสูตร สกอ.

แก้ไขข้อมูล สามารถแก้ไขข้อมูลกลุ่มของหลักสูตร สกอ. ที่เพิ่มไปก่อนหน้านี้ได้ และเมนูลบ สามารถลบข้อมูลกลุ่มของหลักสูตร สกอ.



รูปที่ 15 เมนูแก้ไขกลุ่มหลักสูตร สกอ.

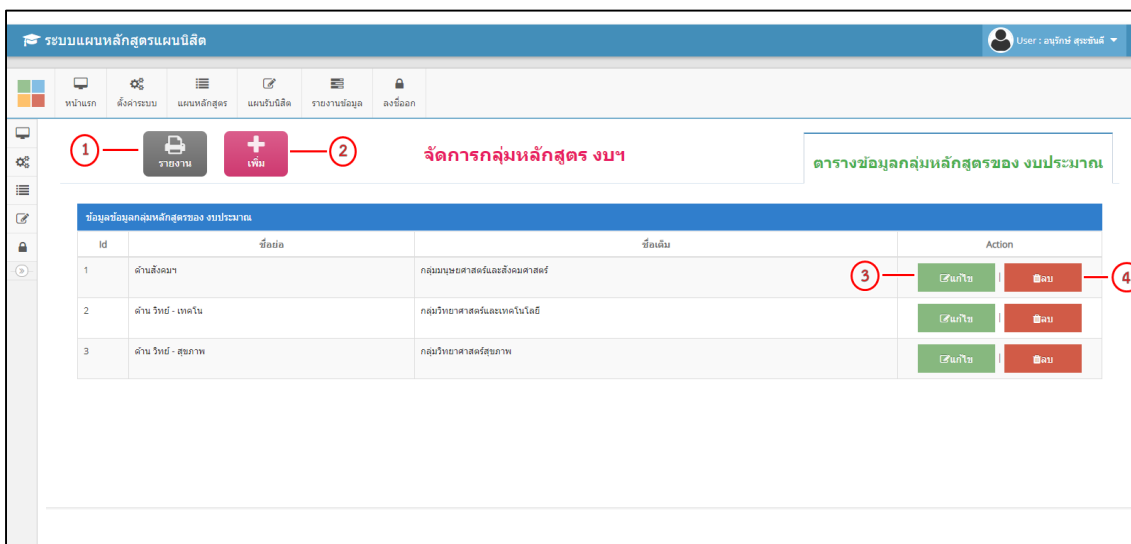
5. ข้อมูลกลุ่มหลักสูตร งบฯ สามารถจัดการข้อมูลกลุ่มหลักสูตร งบฯ เพิ่ม แก้ไข ลบ รายงานข้อมูลกลุ่มหลักสูตร งบฯ

หมายเลขที่ 1 รายงานข้อมูลกลุ่มหลักสูตร งบฯ

หมายเลขที่ 2 เพิ่มข้อมูลกลุ่มหลักสูตร งบฯ

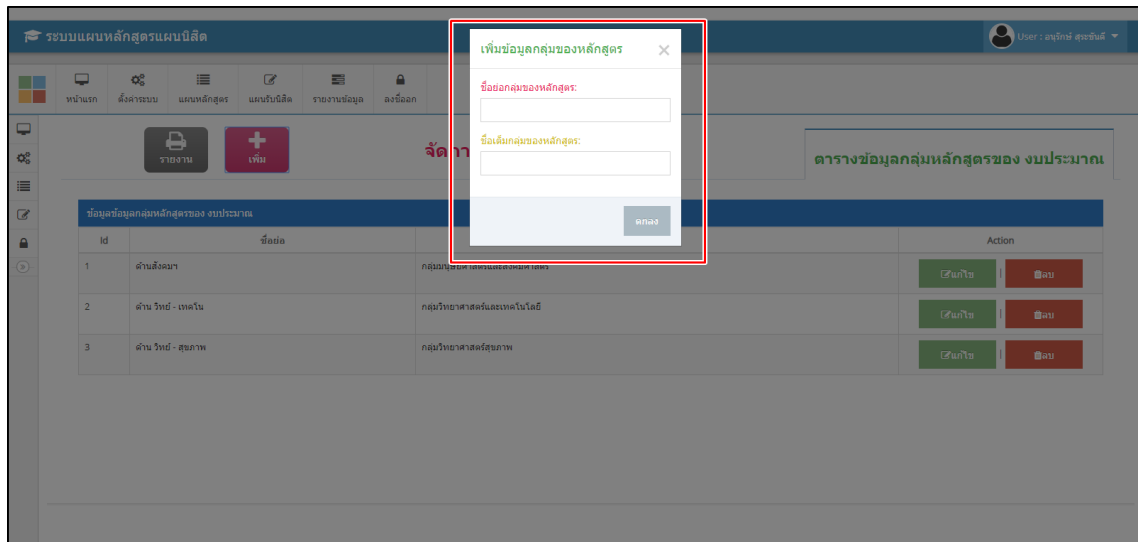
หมายเลขที่ 3 แก้ไขข้อมูลกลุ่มหลักสูตร งบฯ

หมายเลขที่ 4 ลบข้อมูลกลุ่มหลักสูตร งบฯ



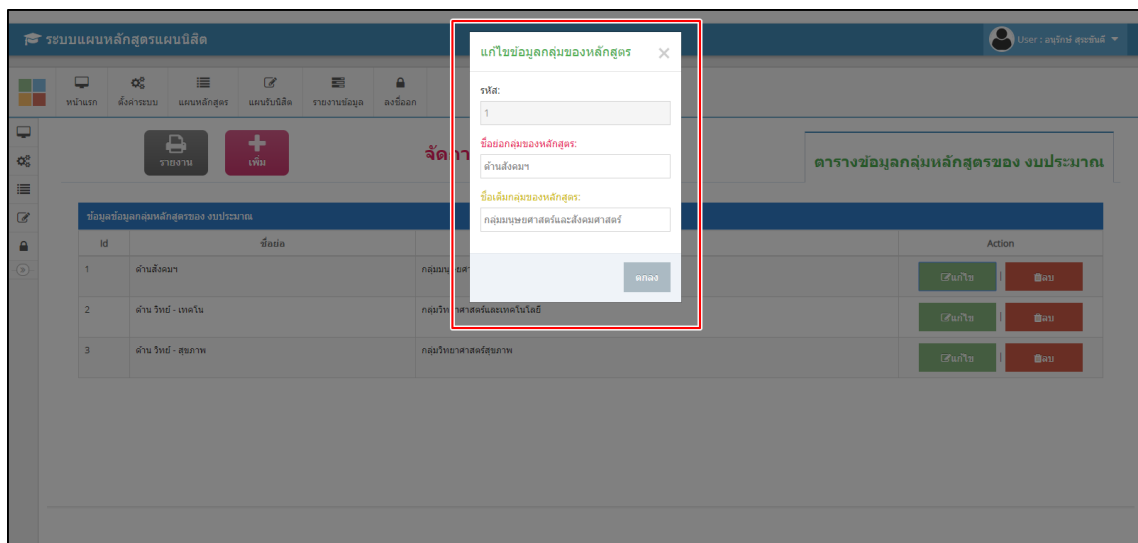
รูปที่ 16 เมนูจัดการกลุ่มหลักสูตร งบฯ

เพิ่มข้อมูล ให้กด เพิ่ม เพื่อเพิ่มข้อมูลกลุ่มของหลักสูตร งบฯ กรอกข้อมูลให้ครบถ้วนทุกช่องแล้วกดตกลง เพื่อบันทึกข้อมูลกลุ่มของหลักสูตร งบฯ



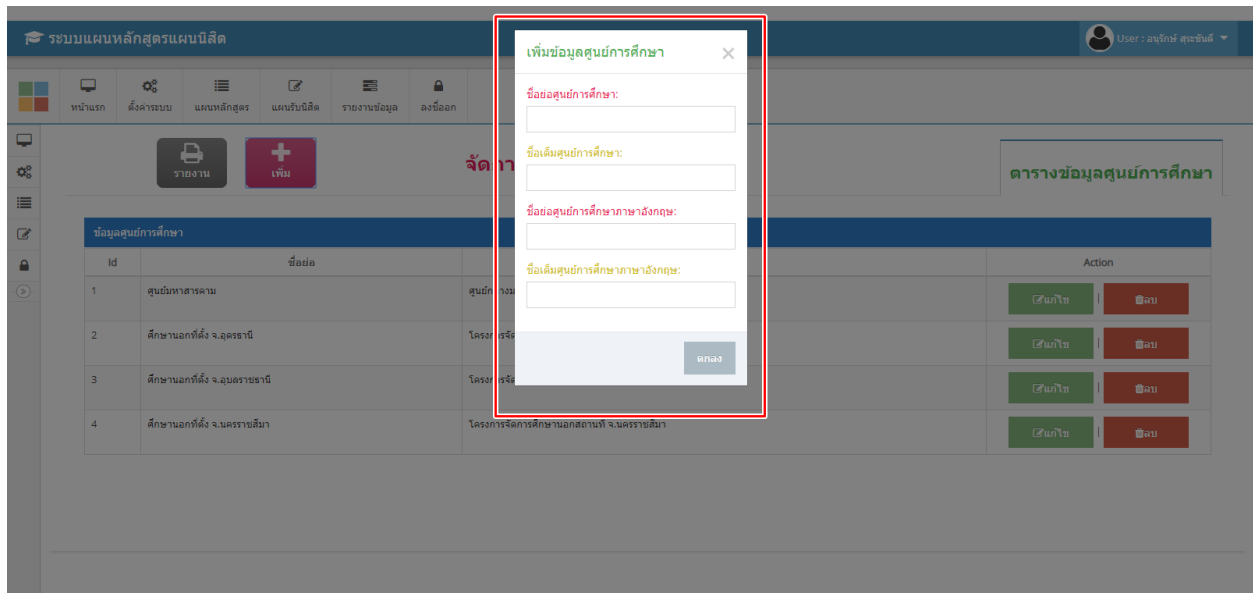
รูปที่ 17 เมนูเพิ่มกลุ่มหลักสูตร งบฯ

แก้ไขข้อมูล สามารถแก้ไขข้อมูลกลุ่มของหลักสูตร งบฯ ที่เพิ่มไปก่อนหน้านี้ได้ และเมนูลบ สามารถลบข้อมูลกลุ่มของหลักสูตร งบฯ



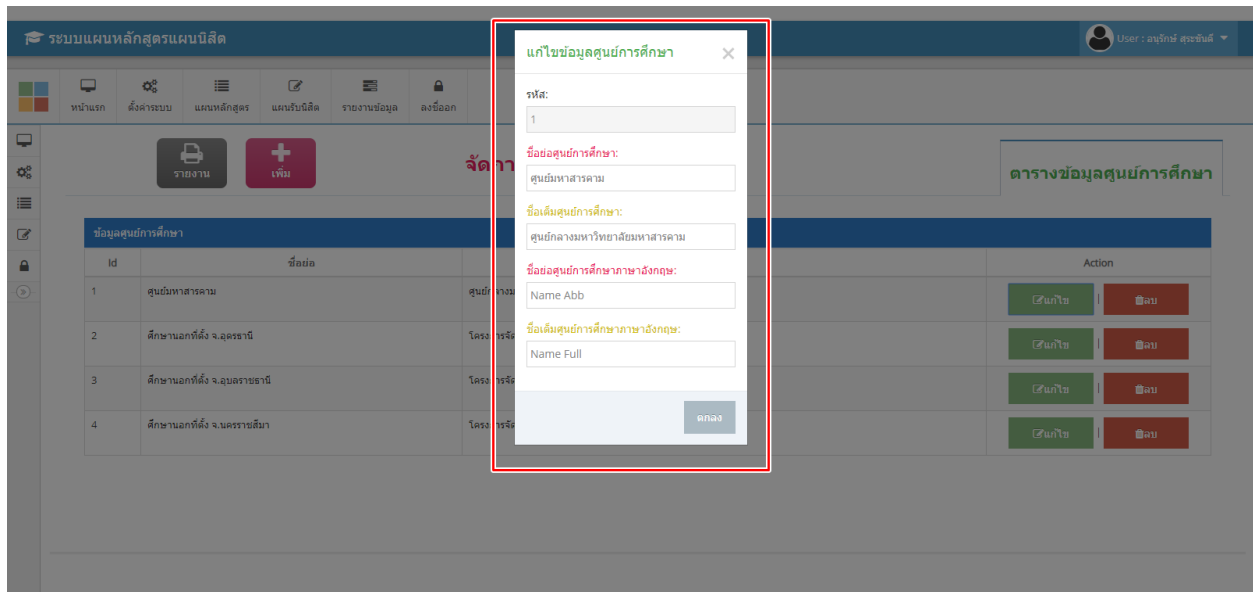
รูปที่ 18 เมนูแก้ไขกลุ่มหลักสูตร งบฯ

เพิ่มข้อมูล ให้กด เพิ่ม เพื่อเพิ่มข้อมูลศูนย์การศึกษา กรอกข้อมูลให้ครบถ้วนทุกช่องแล้วกดตกลงเพื่อ บันทึกข้อมูลศูนย์การศึกษา



รูปที่ 23 เมนูเพิ่มข้อมูลศูนย์การศึกษา

แก้ไขข้อมูล สามารถแก้ไขข้อมูลศูนย์การศึกษาที่เพิ่มไปก่อนหน้านี้ได้ และเมนูลบ สามารถลบข้อมูลศูนย์การศึกษา



รูปที่ 24 เมนูแก้ไขข้อมูลศูนย์การศึกษา

8. **เมนูแผนหลักสูตร** สามารถจัดการข้อมูลหลักสูตร เมนูนี้จะเป็นการเพิ่มหลักสูตร แก้ไขหลักสูตร กำหนดการเปิดปิดหลักสูตรของแต่ละคณะ ตารางรายงานข้อมูลจะแสดงข้อมูลหลักสูตรตามลำดับของข้อมูลจะแยกเป็นคณะ แยกย่อยออกเป็นระดับการศึกษา หลักสูตรเป็นลำดับสุดท้าย

หมายเลข 1 เมนูค้นหา สามารถค้นหาศูนย์การเรียนรู้ คณะ/หน่วยงาน ปีการศึกษา เพื่อดูรายงานข้อมูล การรับนิสิตใหม่

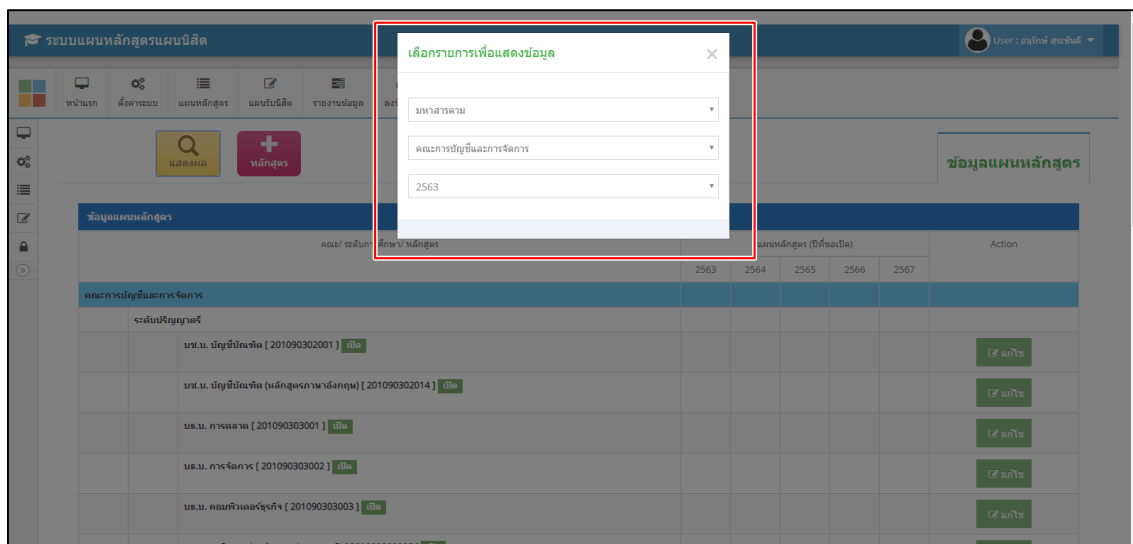
หมายเลข 2 เมนูเพิ่มหลักสูตร สามารถเพิ่มหลักสูตรของคณะ ระดับการศึกษา ปีการศึกษา และกำหนดสถานะปิดเปิดของหลักสูตร

หมายเลข 3 เมนูแก้ไขหลักสูตร สามารถแก้ไขหลักสูตรของคณะ ระดับการศึกษา ปีการศึกษา และกำหนดสถานะปิดเปิดของหลักสูตร

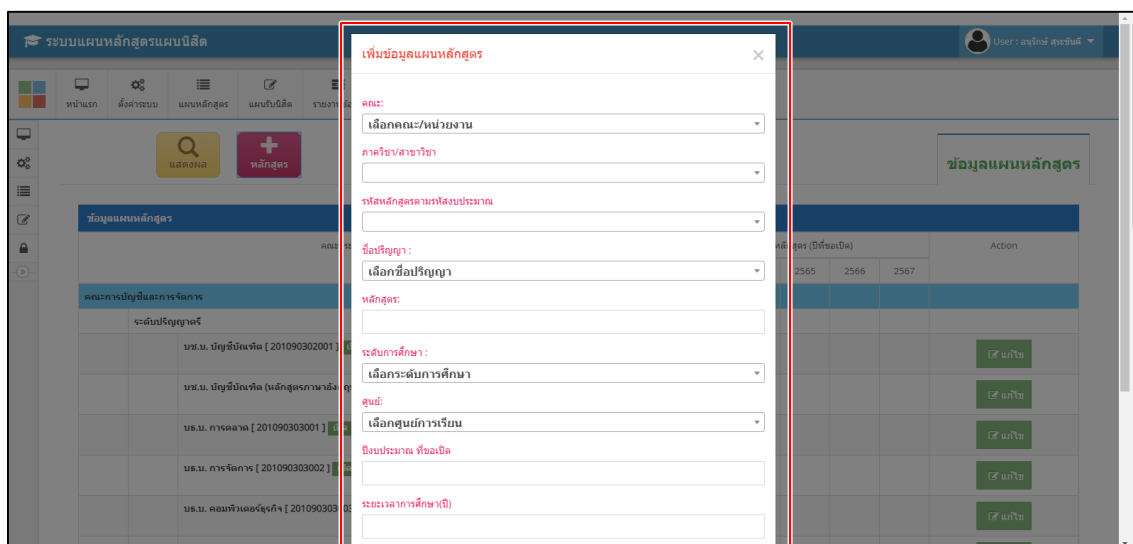
หมายเลข 4 สถานการเปิด - ปิด ของหลักสูตร

คณะ/ระดับการศึกษา/หลักสูตร	แผนหลักสูตร (ปีของปี)					Action
	2563	2564	2565	2566	2567	
คณะการบัญชีและการจัดการ ระดับปริญญาตรี						
บช.บ. บัญชีบัณฑิต [201090302001]	เปิด					แก้ไข
บช.บ. บัญชีบัณฑิต (หลักสูตรภาษาอังกฤษ) [201090302014]	เปิด					แก้ไข
บช.บ. การตลาด [201090303001]	เปิด					แก้ไข
บช.บ. การจัดการ [201090303002]	เปิด					แก้ไข
บช.บ. คอมพิวเตอร์ธุรกิจ [201090303003]	เปิด					แก้ไข

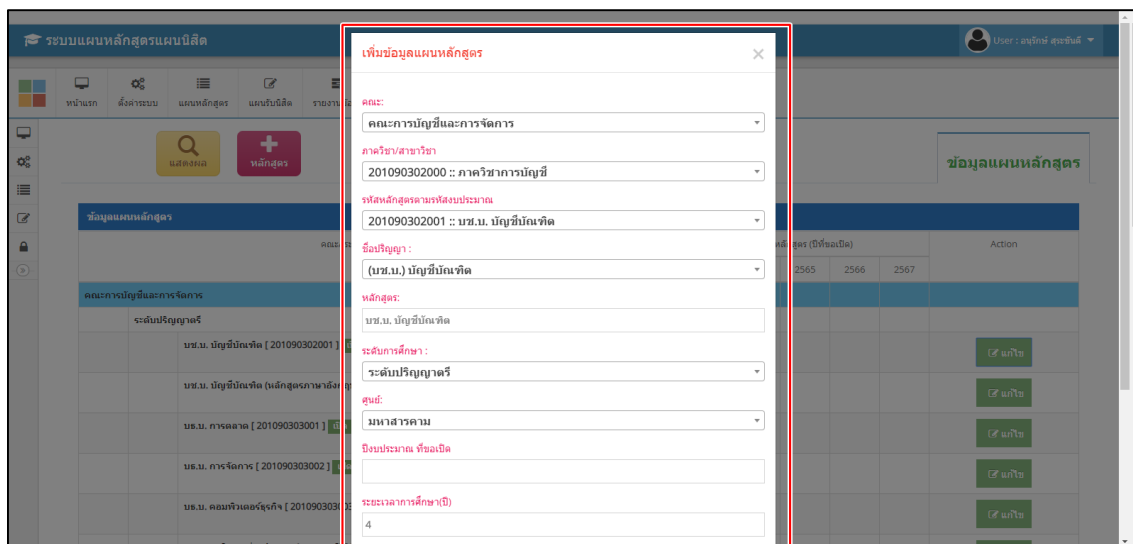
รูปที่ 25 เมนูแผนหลักสูตร



รูปที่ 26 เมนูค้นหาข้อมูลแผนหลักสูตร



รูปที่ 27 เมนูเพิ่มแผนหลักสูตร



รูปที่ 28 เมนูแก้ไขข้อมูลแผนหลักสูตร

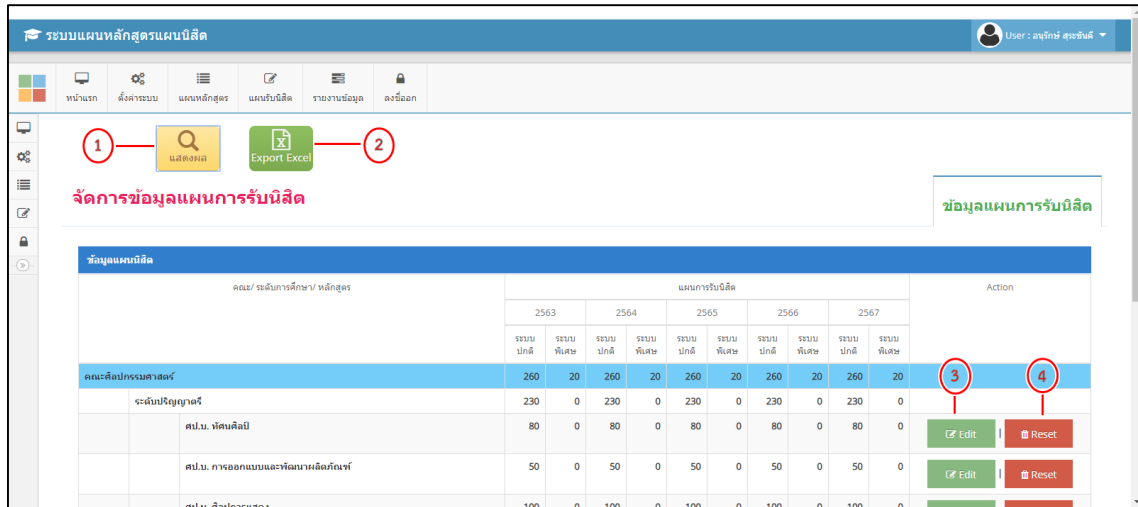
9. **เมนูแผนรับนิสิต** เป็นการจัดการข้อมูลหลักสูตรของแต่ละคณะ การรายงานข้อมูลจะแยกย่อยตามลำดับของข้อมูลโดยมี คณะเป็นตัวตั้งแล้วแยกย่อยออกเป็นระดับการศึกษาและข้อมูลหลักสูตรเป็นลำดับสุดท้าย เพื่อให้ข้อมูลชัดเจน ทั้งนี้จะมีการรายงานจำนวนแผนการรับนิสิตออกเป็นภาคการศึกษา แยกเป็นปีการศึกษาที่ผ่านมาและปีการศึกษาถัดไป และรายงานจำนวนแผนการรับนิสิตเป็นยอดรวมของแต่ละคณะ

หมายเลข 1 เมนูค้นหา สามารถค้นหาศูนย์การเรียนรู้ คณะ/หน่วยงาน ปีการศึกษา เพื่อดูรายงานข้อมูลการรับนิสิตใหม่

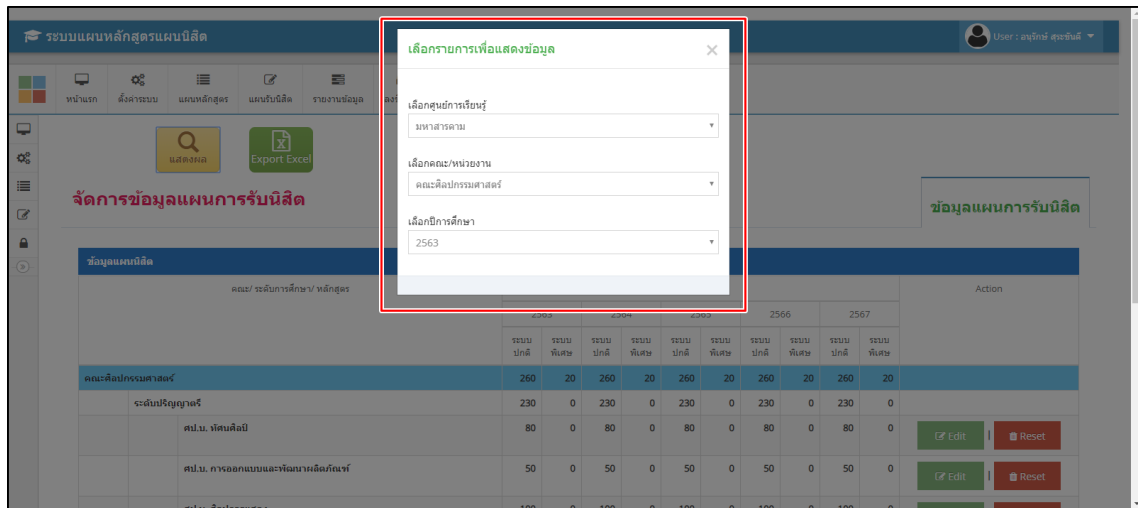
หมายเลข 2 เมนู Export Excel สามารถดึงรายงานในรูปแบบ Microsoft excel

หมายเลข 3 เมนู Edit ใช้สำหรับการแก้ไขข้อมูลหลักสูตร โดยจะสามารถแก้ไขได้เฉพาะจำนวนแผนการรับนิสิตเท่านั้น

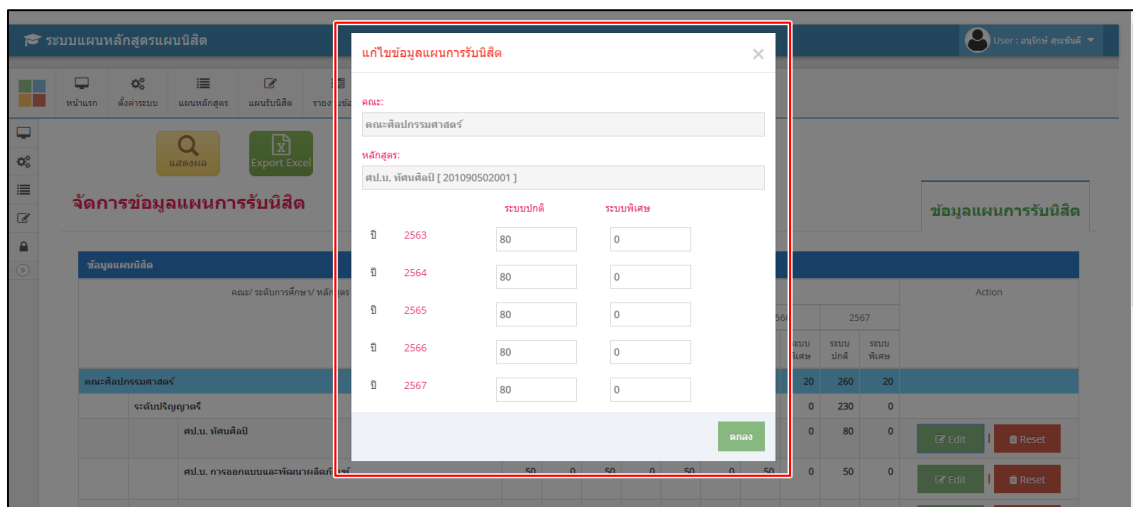
หมายเลข 4 เมนู Reset ใช้สำหรับลบข้อมูลหลักสูตรที่ไม่ต้องการ



รูปที่ 29 เมนูแผนรับนิสิต



รูปที่ 30 เมนูค้นหาข้อมูลแผนรับนิสิต

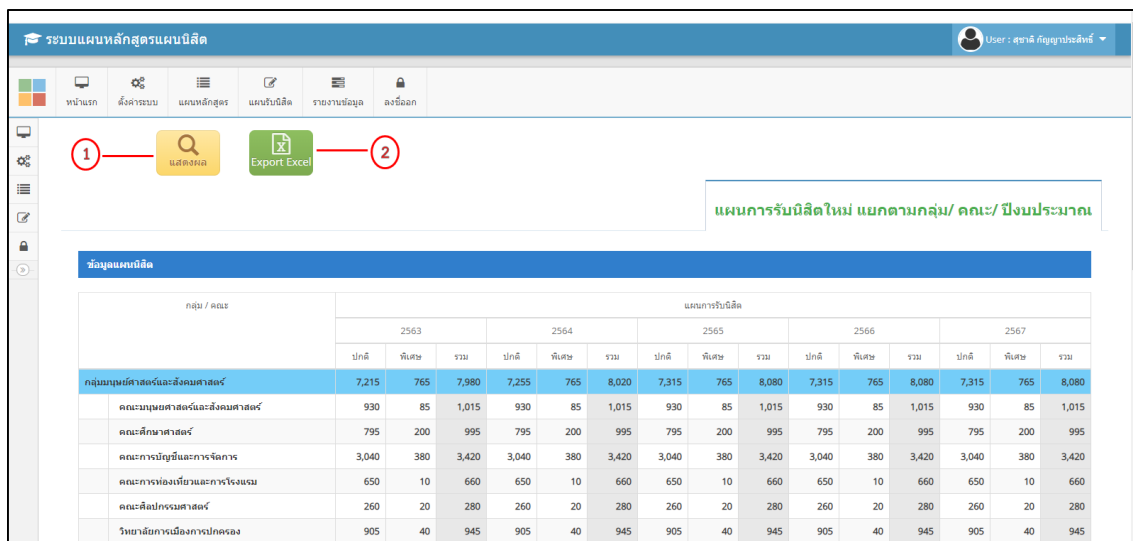


รูปที่ 31 เมนูแก้ไขข้อมูลแผนรับนิสิต

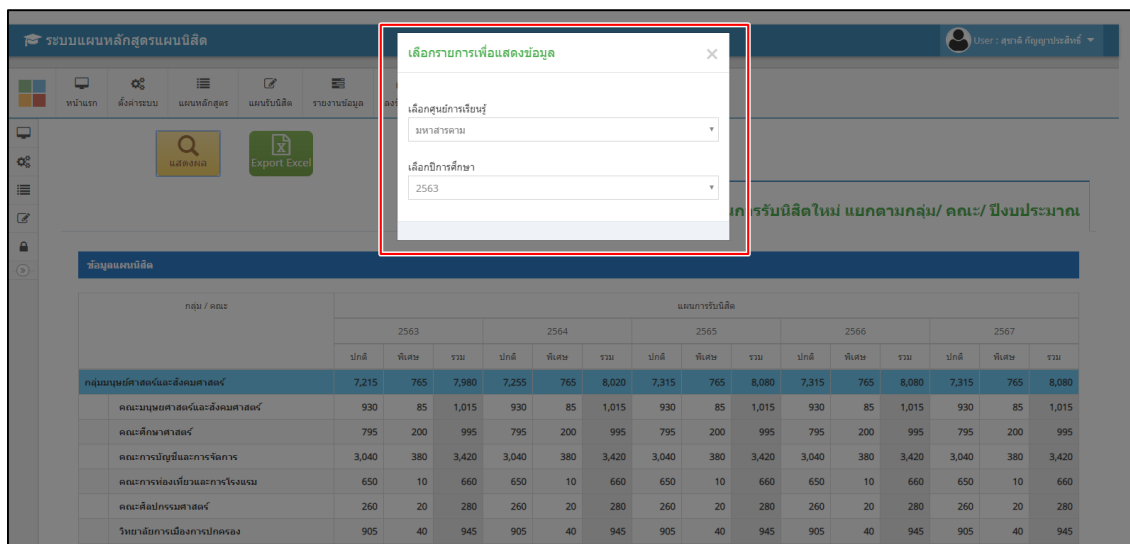
10. เมนูแผนนิสิตใหม่ กลุ่ม/คณะ/ปี เป็นรายงานข้อมูลแผนการรับนิสิตใหม่จะแยกตามกลุ่ม ซึ่งแยกย่อย ออกเป็นคณะ ปีงบประมาณ ภาคการศึกษา รวมถึงแผนการรับนิสิตใหม่ในรอบ 5 ปี ถัดไปจากปีการศึกษาปัจจุบัน รายงานนี้จะรวมจำนวนการรับนิสิตใหม่แต่ละคณะและยอดรวมทั้งหมด เพื่อให้เห็นภาพรวมของนิสิตแต่ละปี การศึกษา

หมายเลข 1 เมนูค้นหา สามารถค้นหาศูนย์การศึกษาและปีการศึกษา เพื่อดูรายงานข้อมูลการรับนิสิตใหม่

หมายเลข 2 เมนู Export Excel สามารถดึงรายงานในรูปแบบ Microsoft excel



รูปที่ 32 เมนูแผนนิสิตใหม่ กลุ่ม/คณะ/ปี

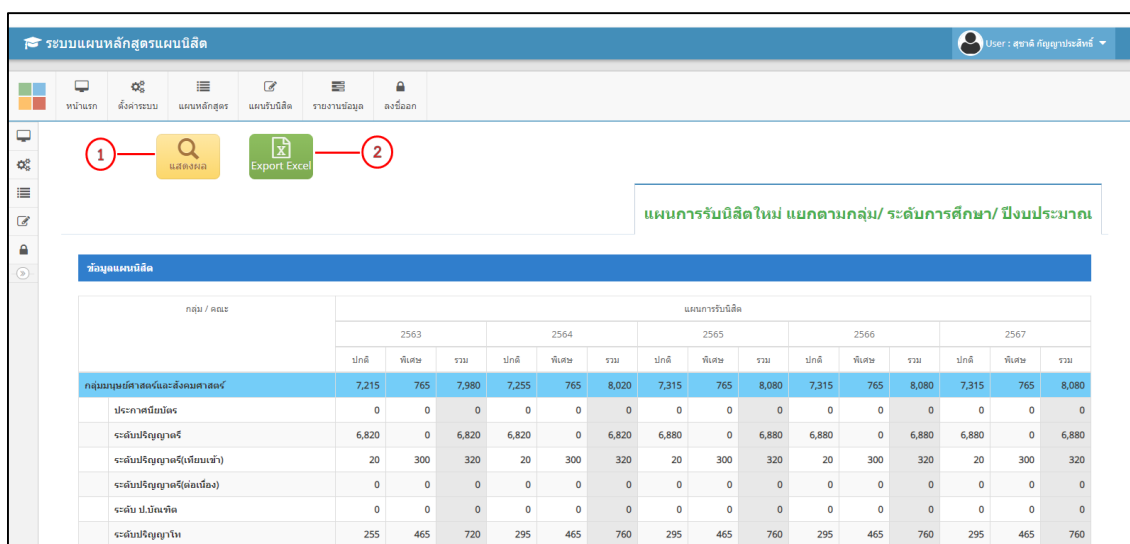


รูปที่ 33 เมนูค้นหารายงานข้อมูลแผนนิตใหม่ กลุ่ม/คณะ/ปี

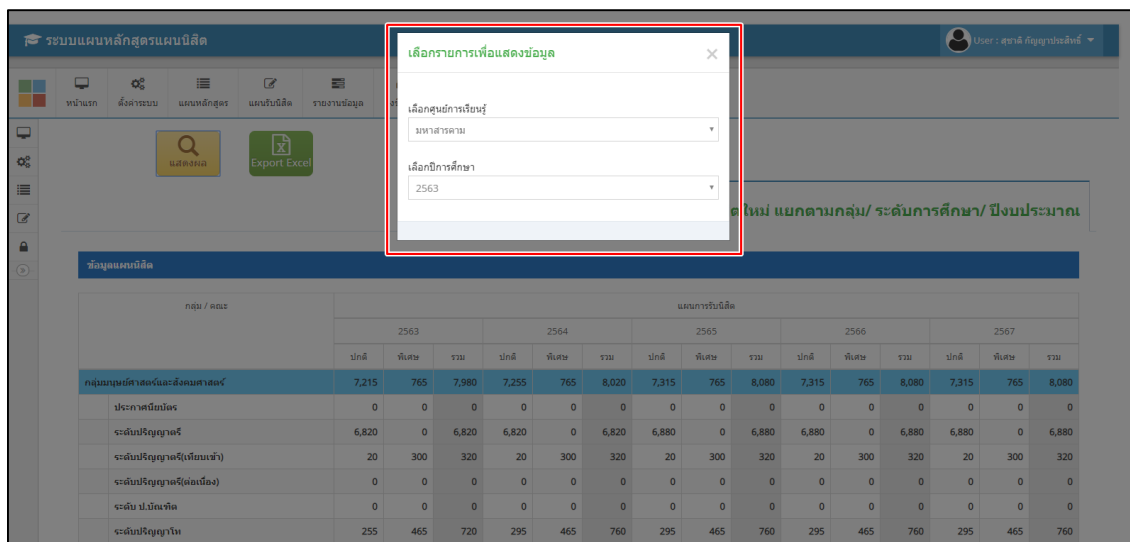
11. เมนูรายงานแผนการรับนิต / กลุ่ม เป็นรายงานข้อมูลแผนการรับนิตใหม่จะแยกตามกลุ่ม ซึ่งแยกย่อยออกเป็นระดับการศึกษา ปีงบประมาณ ภาคการศึกษา เพื่อให้ได้ข้อมูลที่ควบถ้วนของแต่ละระดับการศึกษา รายงานนี้จะเห็นภาพรวมของจำนวนการรับนิตใหม่แต่ละระดับการศึกษาและยอดรวมทั้งหมดของแต่ละปีการศึกษา

หมายเลข 1 เมนูค้นหา สามารถค้นหาศูนย์การศึกษาและปีการศึกษา เพื่อดูรายงานข้อมูลการรับนิตใหม่

หมายเลข 2 เมนู Export Excel สามารถดึงรายงานในรูปแบบ Microsoft excel



รูปที่ 34 เมนูรายงานแผนการรับนิต / กลุ่ม

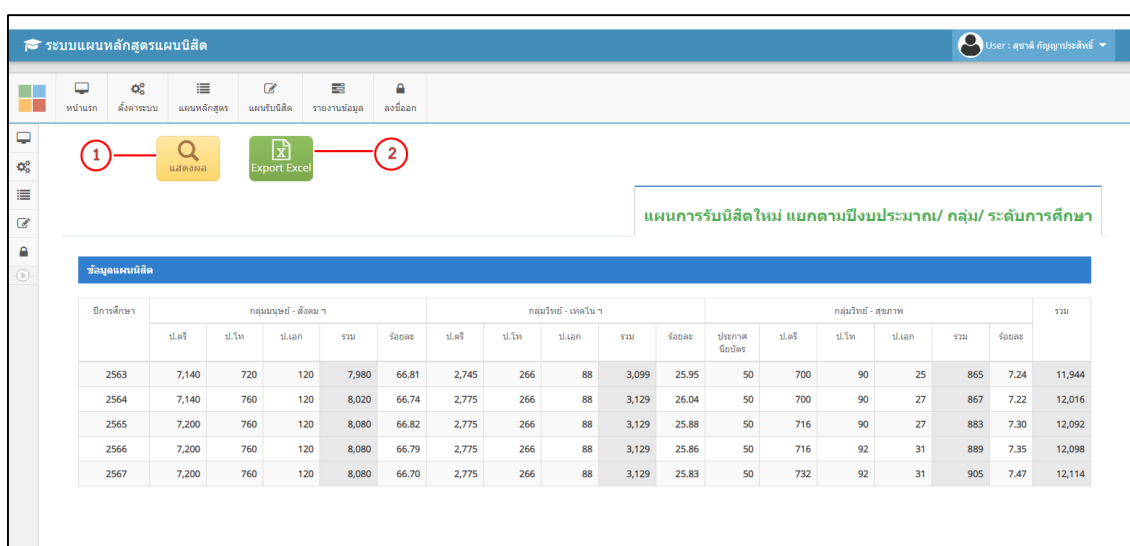


รูปที่ 35 เมนูค้นหาตารางงานแผนการรับนิสิต / กลุ่ม

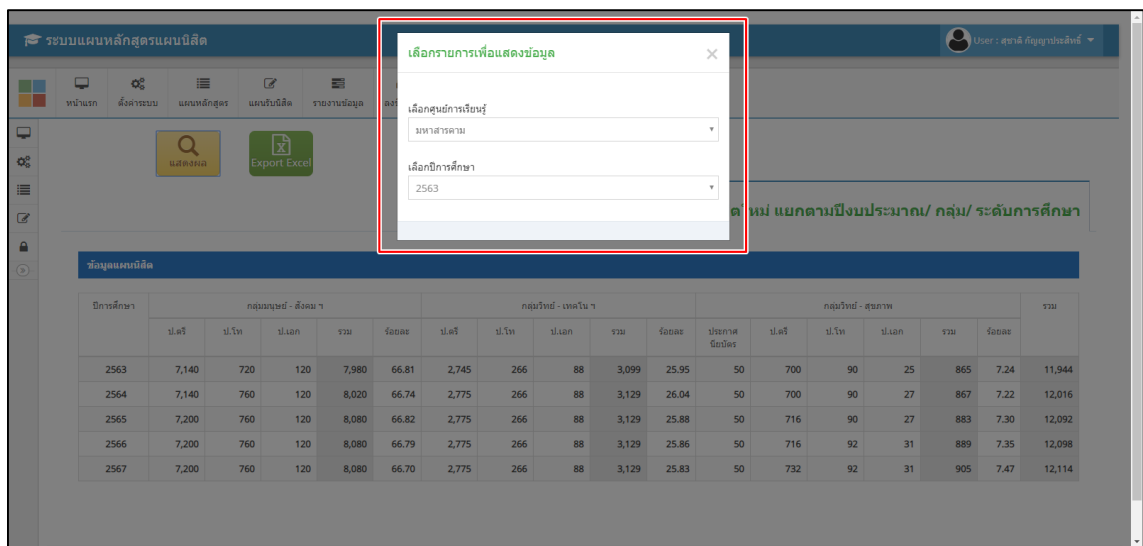
12. เมนुरายงานสรุปจำนวนนิสิตใหม่ เป็นรายงานข้อมูลแผนการรับนิสิตใหม่และข้อมูลการรับนิสิตใหม่ที่ผ่านมา จะแยกตามปีการศึกษา ซึ่งแยกย่อยออกเป็นกลุ่ม ระดับการศึกษา ทั้งนี้เพื่อให้รายงานนี้แสดงข้อมูลการรับนิสิตใหม่ในปีที่ผ่านมาและในปีการศึกษาถัดไป รวมทั้งจำแนกการรายงานจำนวนตามระดับการศึกษา ยอดรวมของแต่ละปีการศึกษา

หมายเลข 1 เมนูค้นหา สามารถค้นหาศูนย์การศึกษาและปีการศึกษา เพื่อดูรายงานข้อมูลการรับนิสิตใหม่

หมายเลข 2 เมนู Export Excel สามารถดึงรายงานในรูปแบบ Microsoft excel



รูปที่ 36 เมนुरายงานสรุปจำนวนนิสิตใหม่

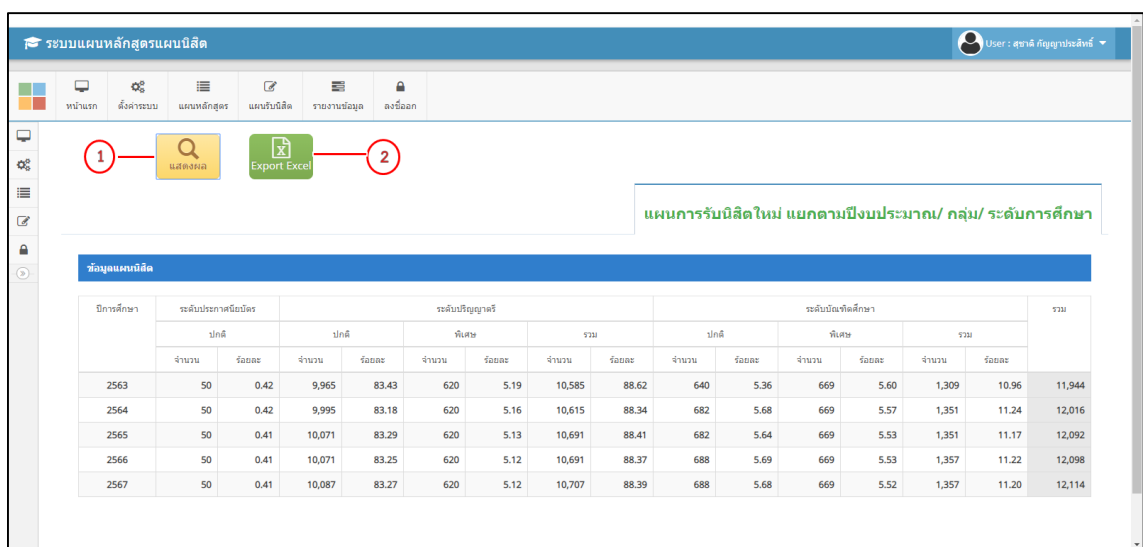


รูปที่ 37 เมนูค้นหารายงานสรุปจำนวนนิสิตใหม่

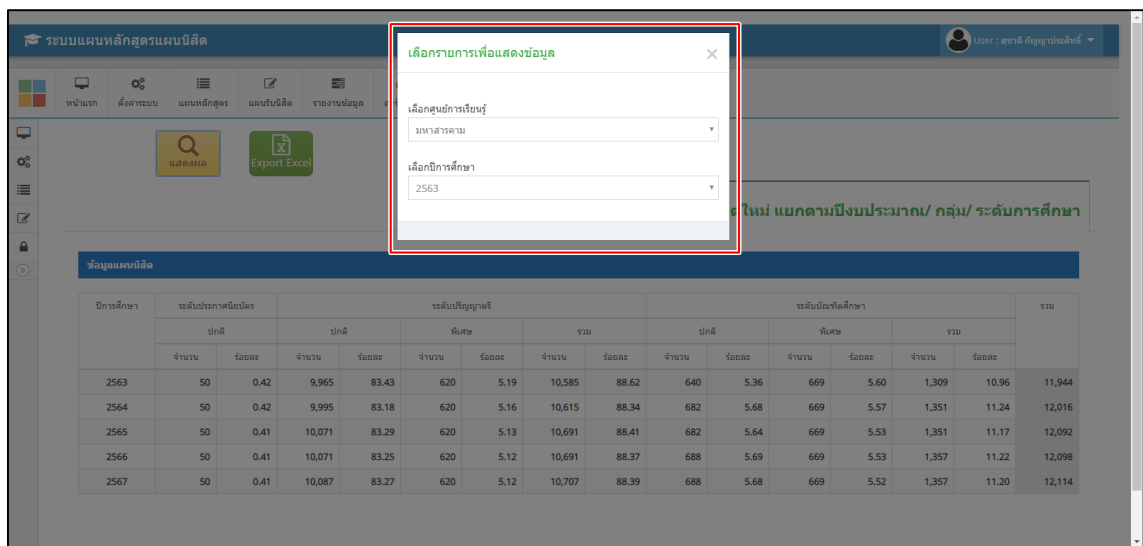
13. เมนูรายงานสรุปสัดส่วนนิสิตใหม่ เป็นรายงานข้อมูลแผนการรับนิสิตใหม่และข้อมูลการรับนิสิตใหม่ที่ผ่านมา จะแยกตามปีการศึกษา ซึ่งแยกย่อยออกเป็นระดับการศึกษา ภาคการศึกษา เพื่อให้รายงานนี้แสดงข้อมูลการรับนิสิตใหม่ในปีที่ผ่านมาและในปีการศึกษาถัดไป รวมทั้งจำแนกรายงานจำนวนตามระดับการศึกษาและคำนวณเป็นร้อยละของแต่ละภาคการศึกษา ซึ่งมียอดรวมของแต่ละปีการศึกษา

หมายเลข 1 เมนูค้นหา สามารถค้นหาศูนย์การศึกษาและปีการศึกษา เพื่อดูรายงานข้อมูลการรับนิสิตใหม่

หมายเลข 2 เมนู Export Excel สามารถดึงรายงานในรูปแบบ Microsoft excel



รูปที่ 38 เมนูรายงานสรุปสัดส่วนนิสิตใหม่

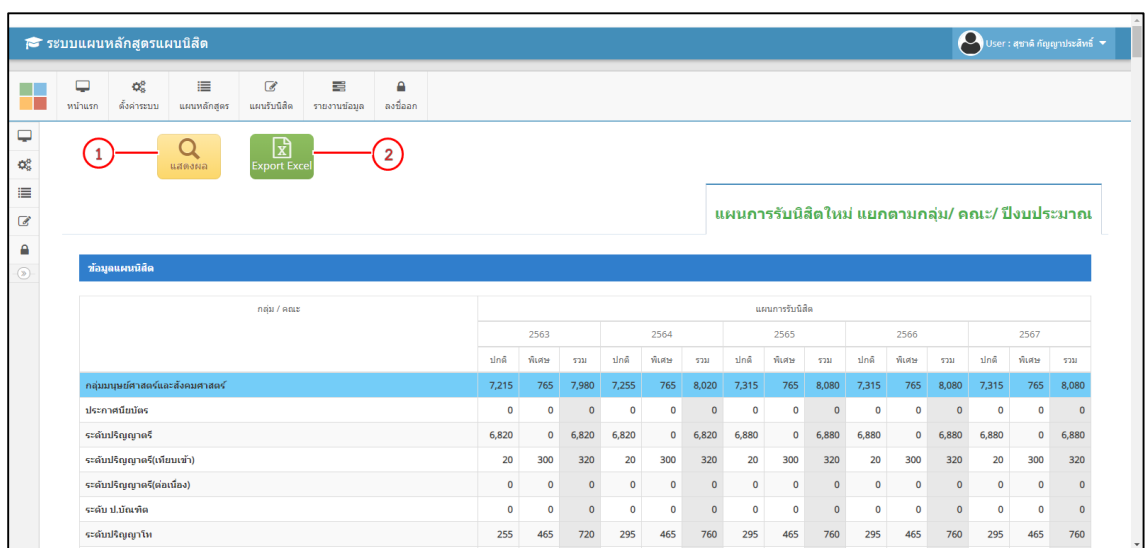


รูปที่ 39 เมนูค้นหารายงานสรุปล่าสุดส่วนนิสิตใหม่

14. เมนูแผนนิสิตใหม่ กลุ่ม/คณะ/สาขา/ปี เป็นรายงานข้อมูลแผนการรับนิสิตใหม่และข้อมูลการรับนิสิตใหม่ ที่ผ่านมา จะแยกตามกลุ่ม/คณะ ระดับการศึกษาซึ่งจะแยกย่อยออกเป็นหลักสูตรของแต่ละคณะ รวมถึงปี การศึกษา ภาคเรียน เพื่อให้รายงานนี้แสดงข้อมูลการรับนิสิตใหม่ในปีที่ผ่านมาและในปีการศึกษาถัดไปอย่าง ละเอียด รวมทั้งจำแนกการรายงานจำนวนตามระดับการศึกษาของแต่ละคณะ ระดับการศึกษา หลักสูตร ภาค การศึกษา ซึ่งมียอดรวมของแต่ละส่วนอย่างชัดเจน

หมายเลข 1 เมนูค้นหา สามารถค้นหาศูนย์การศึกษาและปีการศึกษา เพื่อดูรายงานข้อมูลการรับนิสิตใหม่

หมายเลข 2 เมนู Export Excel สามารถดึงรายงานในรูปแบบ Microsoft excel



รูปที่ 40 เมนูแผนนิสิตใหม่ กลุ่ม/คณะ/สาขา/ปี 0847894100

ระบบแผนหลักสูตรแผนนิต

หน้าแรก | ตัวควบคุม | แผนหลักสูตร | แผนนิต | รายงานข้อมูล

แสดงผล | Export Excel

เลือกสาขาการเพื่อแสดงผลข้อมูล

เลือกศูนย์การเรียนรู้
มหาวิทยาลัยราม

เลือกปีการศึกษา
2563

การรับนิตใหม่ แยกตามกลุ่ม/ คณะ/ ปีงบประมาณ

ข้อมูลแผนนิต

กลุ่ม / คณะ	แผนการรับนิต														
	2563			2564			2565			2566			2567		
	ปกติ	พิเศษ	รวม	ปกติ	พิเศษ	รวม	ปกติ	พิเศษ	รวม	ปกติ	พิเศษ	รวม	ปกติ	พิเศษ	รวม
กลุ่มมนุษยศาสตร์และสังคมศาสตร์	7,215	765	7,980	7,255	765	8,020	7,315	765	8,080	7,315	765	8,080	7,315	765	8,080
ประกาศนียบัตร	0	0	0	0	0	0	0	0	0	0	0	0	0	0	0
ระดับปริญญาตรี	6,820	0	6,820	6,820	0	6,820	6,880	0	6,880	6,880	0	6,880	6,880	0	6,880
ระดับปริญญาตรี(เทียบเท่า)	20	300	320	20	300	320	20	300	320	20	300	320	20	300	320
ระดับปริญญาตรี(สองเือง)	0	0	0	0	0	0	0	0	0	0	0	0	0	0	0
ระดับ ป.บัณฑิต	0	0	0	0	0	0	0	0	0	0	0	0	0	0	0
ระดับปริญญาโท	255	465	720	295	465	760	295	465	760	295	465	760	295	465	760

รูปที่ 41 เมนูค้นหารายงานแผนนิตใหม่ กลุ่ม/คณะ/สาขา/ปี