

# งานบริหารอัตรากำลัง



# นโยบาย/หลักเกณฑ์การบริหารอัตรากำลัง



- บริหารกรอบอัตรากำลังเดิมหรือปรับลดอัตรากำลังลง โดยไม่เพิ่มอัตราใหม่ ยกเว้น กรณีที่มีความจำเป็นอย่างยิ่ง และหากไม่ดำเนินการจะส่งผลกระทบต่อ การดำเนินภารกิจของมหาวิทยาลัย
- ปรับโครงสร้างอัตรากำลังให้มีขนาดที่เหมาะสม ไม่ก่อให้เกิดปัญหาค่าใช้จ่ายด้านบุคคลในระยะยาว รวมทั้ง การปรับลดอัตรากำลังที่หมดความจำเป็น หรือการจ้างงานรูปแบบอื่น
- วิเคราะห์ทบทวนโครงสร้างการจัดแบ่งงานภายในและการจัดอัตรากำลัง การเตรียมการเพื่อรองรับความเปลี่ยนแปลง
- บริหารจัดการ ตรวจสอบและประเมินผลการใช้กำลังอัตรากำลังให้มีความสอดคล้องกับความจำเป็นในการปฏิบัติภารกิจ คำนึงถึงประสิทธิภาพ ประสิทธิผล ไม่ซ้ำซ้อน ประหยัดและความคุ้มค่าต่อภารกิจของคณะ/หน่วยงาน และมหาวิทยาลัย
- การพัฒนาระบบสารสนเทศทรัพยากรบุคคลระดับมหาวิทยาลัย เพื่อให้คณะ/หน่วยงานและมหาวิทยาลัย สามารถนำระบบไปใช้ในการบริหารข้อมูลกำลังคนได้อย่างมีประสิทธิภาพ และมีการเชื่อมโยงข้อมูลระหว่างกัน อย่างเป็นระบบ



# สรุปมาตรการ/นโยบายการบริหารอัตรากำลังที่สำคัญ

1. การวิเคราะห์และทบทวนการใช้อัตรากำลังทุกประเภท กรณี อัตรารว่างระหว่างปี
2. การบริหารจัดการงบประมาณอย่างระมัดระวังด้วยความรอบคอบและมีความละเอียดถี่ถ้วน รวมทั้งพิจารณาแนวทางการแสวงหารายได้เพิ่มเติม ในสถานการณ์ **COVID-19**
3. การกำหนดกรอบอัตรากำลัง ลูกจ้างชั่วคราว ปีงบประมาณ พ.ศ. 2565 ตามจำนวนอัตรากำลังและงบประมาณที่ได้รับจัดสรร
4. หน่วยงานอาจพิจารณาบริหารสัญญาการจ้างลูกจ้างชั่วคราวระยะสั้นเป็น 3 เดือนหรือ 6 เดือน โดยให้วางแผนการดำเนินงาน/มอบหมายภาระงานตามรอบสัญญาการจ้าง และพิจารณาผลการประเมิน/ศักยภาพ/ผลสัมฤทธิ์ของงานเพื่อประกอบการจ้างหรือต่อสัญญาจ้างภายในกรอบวงเงินงบประมาณที่ได้รับจัดสรร
5. การกำกับติดตามการใช้อัตรากำลังพนักงาน อัตรารว่าง เงินแผ่นดิน
6. การเปลี่ยนแปลงงบประมาณการจ้างพนักงานที่จ้างโดยใช้เงินรายได้ ตามเงื่อนไขการบริหารจัดการในการใช้งบประมาณที่ได้รับการจัดสรร เงินแผ่นดิน และให้ยุบอัตรการเงินรายได้
7. การบริหารงานลูกจ้างชั่วคราว ตามข้อบังคับใหม่



# ขั้นตอนงานที่เกี่ยวข้องด้านการบริหารอัตรากำลัง 6 งานหลัก

การขออัตราใหม่ทุกประเภท

การขอใช้อัตราเดิมเพื่อสรรหาคัดเลือก

การขอเปลี่ยนแปลงประมาณการจ้าง

การขอเปลี่ยนตำแหน่ง/เปลี่ยนระดับตำแหน่ง/ตัดโอนตำแหน่ง

การเทียบประสบการณ์

การลาศึกษาต่อ/การขยายเวลาศึกษาต่อ



# ข้อบังคับมหาวิทยาลัยมหาสารคาม ว่าด้วย การบริหารงานลูกจ้างชั่วคราว พ.ศ. 2564



ข้อบังคับมหาวิทยาลัยมหาสารคาม  
ว่าด้วยการบริหารงานลูกจ้างชั่วคราว  
พ.ศ. ๒๕๖๔

โดยที่เป็นการสมควรกำหนดหลักเกณฑ์และวิธีการจ้างลูกจ้างชั่วคราว เพื่อให้การบริหารงานลูกจ้างชั่วคราวของมหาวิทยาลัยมหาสารคาม เป็นไปด้วยความเรียบร้อยและมีประสิทธิภาพ สอดคล้องกับสภาพการณ์ปัจจุบัน

อาศัยอำนาจตามความในมาตรา ๑๔ (๒) และ (๑๑) แห่งพระราชบัญญัติมหาวิทยาลัยมหาสารคาม พ.ศ. ๒๕๓๗ สภามหาวิทยาลัยมหาสารคาม ในการประชุมครั้งที่ ๖/๒๕๖๔ เมื่อวันที่ ๒๕ มิถุนายน พ.ศ. ๒๕๖๔ จึงออกข้อบังคับไว้ดังต่อไปนี้

ข้อ ๑ ข้อบังคับนี้เรียกว่า "ข้อบังคับมหาวิทยาลัยมหาสารคาม ว่าด้วยการบริหารงานลูกจ้างชั่วคราว พ.ศ. ๒๕๖๔"

ข้อ ๒ ข้อบังคับนี้ให้ใช้บังคับตั้งแต่วันที่ ๑ ตุลาคม พ.ศ. ๒๕๖๔ เป็นต้นไป

ข้อ ๓ ในข้อบังคับนี้

"มหาวิทยาลัย" หมายความว่า มหาวิทยาลัยมหาสารคาม

"สภามหาวิทยาลัย" หมายความว่า สภามหาวิทยาลัยมหาสารคาม

"อธิการบดี" หมายความว่า อธิการบดีมหาวิทยาลัยมหาสารคาม

"ก.บ.ล." หมายความว่า คณะกรรมการบริหารงานลูกจ้างชั่วคราว

"หน่วยงาน" หมายความว่า สำนักงานอธิการบดี บัณฑิตวิทยาลัย คณะ สำนัก สถาบัน

วิทยาลัย ศูนย์ กอง หรือหน่วยงานที่เรียกชื่ออย่างอื่นที่มีฐานะเทียบเท่าคณะหรือกอง ที่เป็นส่วนราชการและส่วนงานภายใต้ตามพระราชบัญญัติส่วนงานภายในสถาบันอุดมศึกษา พ.ศ. ๒๕๕๐ รวมทั้งหน่วยงานอื่นที่สภามหาวิทยาลัยมีมติให้จัดตั้งขึ้น

"ลูกจ้างชั่วคราว" หมายความว่า ลูกจ้างรายเดือน ซึ่งได้รับการจ้างไปปฏิบัติงานที่มีลักษณะชั่วคราวและหรือมีกำหนดเวลาการจ้างและเงื่อนไขที่ระบุไว้ในสัญญาจ้าง แต่ทั้งนี้ ระยะเวลาการจ้างต้องไม่เกินปีงบประมาณ โดยได้รับค่าจ้างจากเงินงบประมาณเงินรายได้

"สัญญาจ้าง" หมายความว่า สัญญาจ้างลูกจ้างชั่วคราวตามข้อบังคับนี้

ข้อ ๔ ให้อธิการบดีรักษาการตามข้อบังคับนี้ ในกรณีที่มีปัญหาในการตีความตามข้อบังคับนี้หรือการดำเนินการอื่นใดที่ไม่ได้ระบุไว้ในข้อบังคับนี้ ให้ ก.บ.ล. เป็นผู้พิจารณาวินิจฉัยชี้ขาด

SI

- ๗ -

## บัญชีค่าจ้างลูกจ้างชั่วคราว

แนบท้ายข้อบังคับมหาวิทยาลัยมหาสารคาม ว่าด้วยการบริหารงานลูกจ้างชั่วคราว พ.ศ. ๒๕๖๔

ต่ำกว่าปริญญาตรี	คุณวุฒิ / ตำแหน่ง		อัตราค่าจ้าง (บาทต่อเดือน)
	ประถมศึกษา / มัธยมศึกษาตอนต้น / มัธยมศึกษาตอนปลาย	พนักงานทั่วไป / พนักงานรักษาความปลอดภัย / คนสวน / แม่บ้าน	
ปริญญาตรี	มัธยมศึกษาตอนปลาย	พนักงานขับรถยนต์	๗,๙๐๐
	ประกาศนียบัตรวิชาชีพ (ปวช.)		๘,๓๐๐
	ประกาศนียบัตรวิชาชีพเทคนิค (ปวท.)		๘,๕๕๐
	ประกาศนียบัตรวิชาชีพชั้นสูง (ปวส.)		๑๐,๒๐๐
ปริญญาโท	หลักสูตร 4 ปี / สาขาวิชาศึกษาศาสตร์	หลักสูตร 5 ปี	๑๓,๓๐๐
	หลักสูตร 5 ปี / สาขาวิชาสถาปัตยกรรมศาสตร์		๑๔,๑๐๐
	หลักสูตร 6 ปี แพทย์/ทันตแพทย์/สัตวแพทย์ (หลักสูตรเดิม)/เภสัชศาสตร์		๑๖,๕๐๐
	หลักสูตร 6 ปี แพทย์/ทันตแพทย์/สัตวแพทย์ /เภสัชศาสตร์ และได้รับใบประกอบวิชาชีพ		๑๖,๙๒๐
ปริญญาเอก	ต่อจาก ปริญญาตรี หลักสูตร 4 ปี		๑๖,๕๐๐
	ต่อจาก ปริญญาตรี หลักสูตร 5 ปี		๑๗,๔๑๐
ปริญญาเอก	ปริญญาเอก หรือเทียบเท่า		๒๐,๐๐๐

DI

สัญญาฉบับนี้ทำขึ้น ณ วันที่ .....



สัญญาจ้างลูกจ้างชั่วคราว มหาวิทยาลัยมหาสารคาม

สัญญาเลขที่...../.....

สัญญาฉบับนี้ทำขึ้น ณ มหาวิทยาลัยมหาสารคาม เมื่อวันที่ ..... เดือน ..... พ.ศ. .... ระหว่าง มหาวิทยาลัยมหาสารคาม โดย ..... ผู้ได้รับมอบอำนาจจากอธิการบดีมหาวิทยาลัยมหาสารคาม ตามคำสั่งมหาวิทยาลัยมหาสารคาม ที่...../..... ลงวันที่..... ซึ่งต่อไปในสัญญานี้ เรียกว่า "ผู้ว่าจ้าง" ฝ่ายหนึ่ง กับ นาย/นาง/นางสาว ..... เลขที่บัตรประจำตัวประชาชน..... เกิดวันที่ ..... เดือน ..... พ.ศ. .... อายุ ..... ปี อยู่บ้านเลขที่ ..... หมู่ที่.....ถนน/ซอย.....ตำบล/แขวง.....อำเภอ/เขต..... จังหวัด..... รหัสไปรษณีย์..... โทรศัพท์ ..... ซึ่งต่อไปในสัญญานี้เรียกว่า "ผู้รับจ้าง" อีกฝ่ายหนึ่ง

คู่สัญญาทั้งสองฝ่ายได้ตกลงกันทำสัญญาจ้างไว้ต่อกัน มีข้อความดังต่อไปนี้

ข้อ ๑ ผู้ว่าจ้างตกลงจ้างผู้รับจ้างเข้าปฏิบัติงานเป็นลูกจ้างชั่วคราว ในตำแหน่ง..... อัตราค่าจ้างเดือนละ ..... บาท สังกัด ..... มหาวิทยาลัยมหาสารคาม มีกำหนดระยะเวลา ..... ปี..... เดือน ..... วัน ตั้งแต่วันที่ ..... เดือน..... พ.ศ. .... ถึงวันที่ ..... เดือน..... พ.ศ. ....

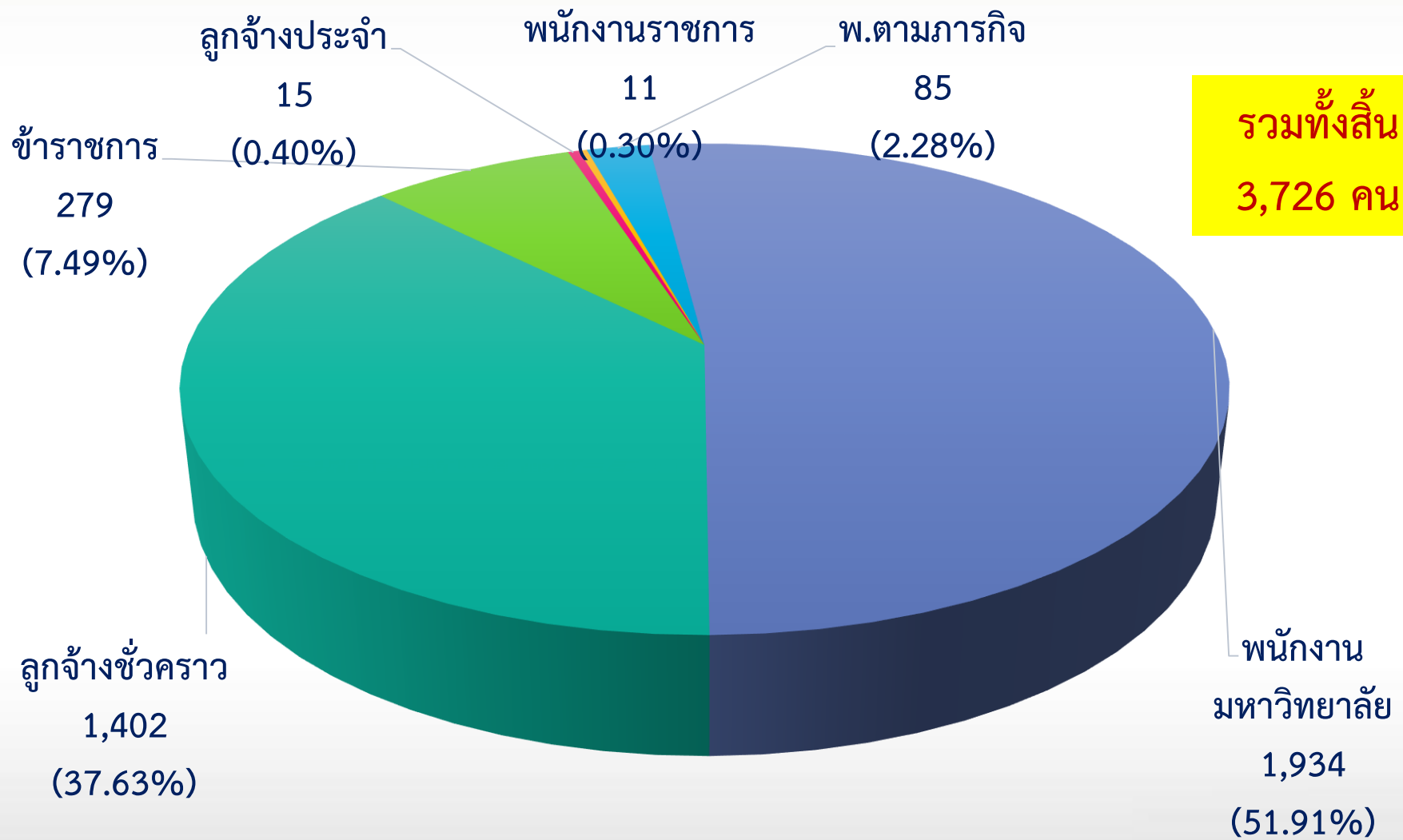
ข้อ ๒ ในระหว่างสัญญาผู้ว่าจ้างทำการประเมินผลการทำงานของผู้รับจ้าง ตามข้อบังคับมหาวิทยาลัยมหาสารคาม ว่าด้วยหลักเกณฑ์และวิธีการประเมินผลการปฏิบัติงานของข้าราชการและพนักงาน ปีละ ๒ ครั้ง ดังนี้ (๑) ครั้งที่ ๑ รอบปฏิบัติงานหกเดือน (๒) ครั้งที่ ๒ รอบปฏิบัติงานเก้าเดือน นับจากวันเข้าปฏิบัติงาน เพื่อประกอบการพิจารณาต่อสัญญาจ้างต่อไป

ข้อ ๓ ในระหว่างอายุสัญญาผู้รับจ้างยอมอุทิศเวลาทั้งหมดให้แก่การปฏิบัติงานตามสัญญาที่ให้เกิดขึ้นที่สุดตามความสามารถของผู้รับจ้าง ด้วยความซื่อสัตย์ ขยันหมั่นเพียร และมีความอดทนตลอดจน ปฏิบัติตามคำสั่งผู้บังคับบัญชาในการปฏิบัติงานอย่างเคร่งครัด จะไม่ประพฤติตนเป็นปฏิปักษ์ต่อหน้าที่ การงาน จะรักษาวินัยและปฏิบัติตามกฎหมายระเบียบ ข้อบังคับเกี่ยวกับกิจการจ้างลูกจ้างชั่วคราว ประกาศ คำสั่ง ของผู้ว่าจ้าง ทั้งที่อยู่ในวันทำสัญญานี้ และที่จะมีประกาศใช้ขึ้นใหม่ จะถือว่ากฎหมายระเบียบ ข้อบังคับ ประกาศ คำสั่งดังกล่าวนี้เป็นส่วนหนึ่งของสัญญาฉบับนี้

ลงลายมือชื่อผู้รับจ้าง.....

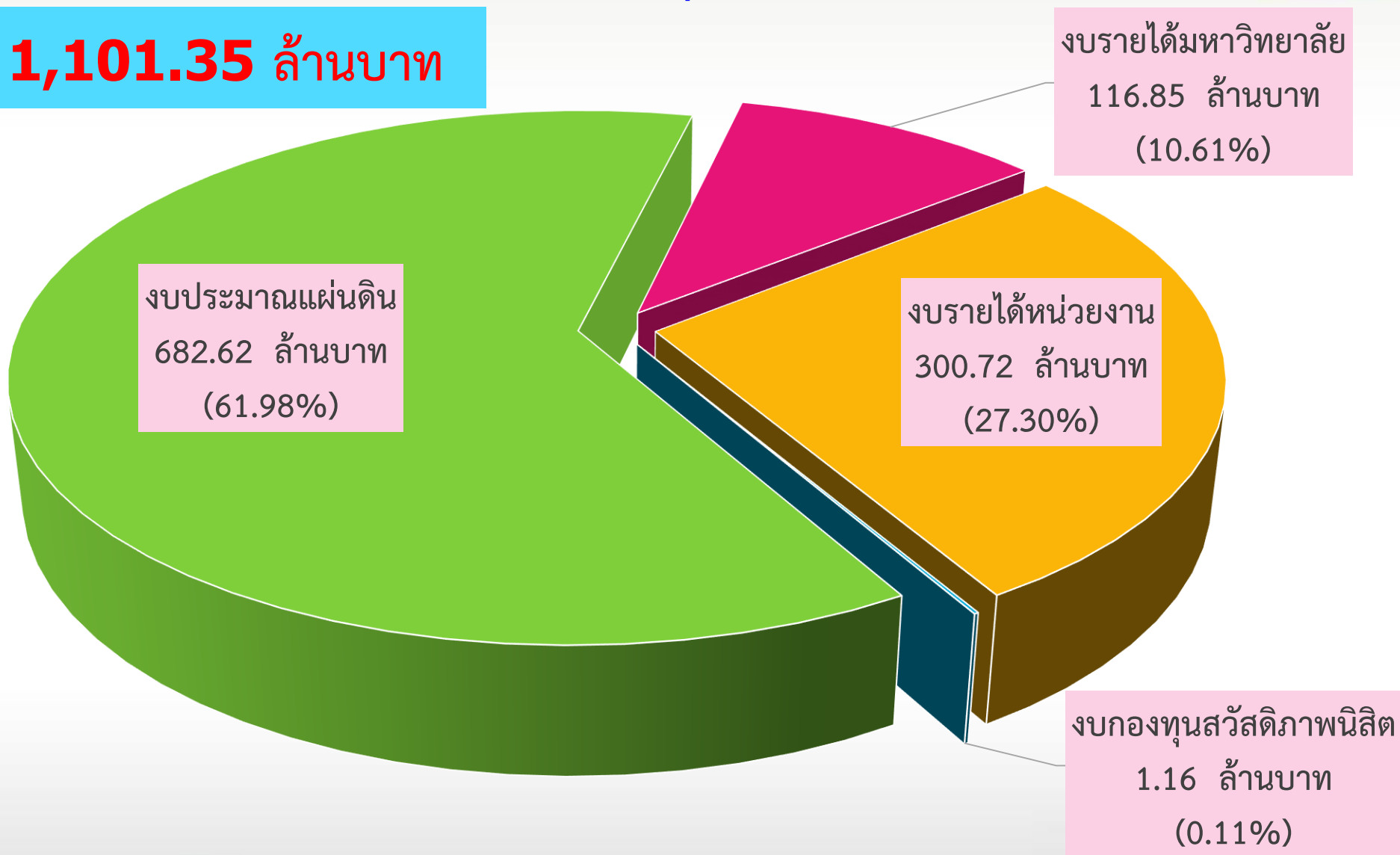
SI

# จำนวนบุคลากรทั้งหมด ณ 17 กันยายน 2564

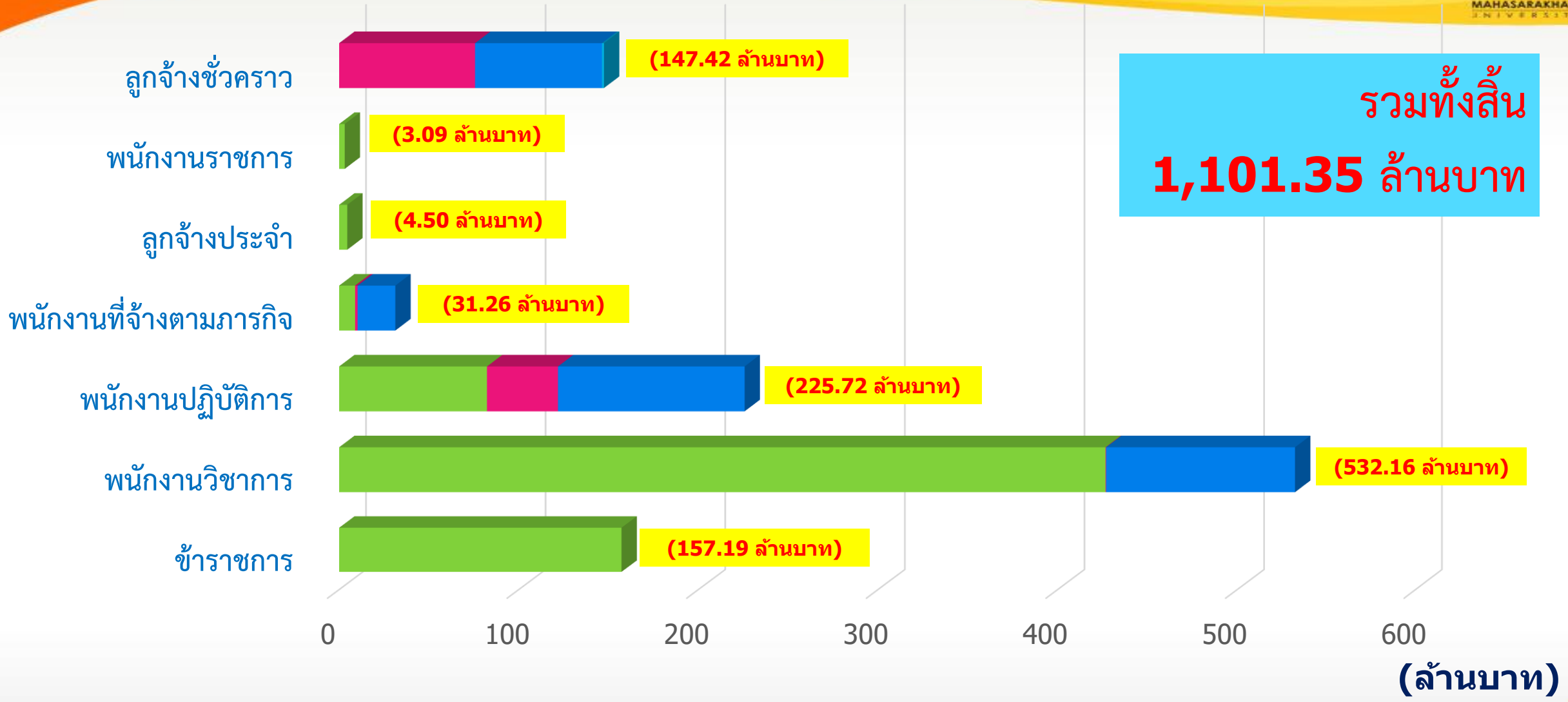


## สัดส่วนงบประมาณในการจ้างบุคลากร

รวมทั้งสิ้น **1,101.35** ล้านบาท



# จำนวนงบประมาณในการจ้าง จำแนกตามประเภทบุคลากร



■ งบประมาณแผ่นดิน    
 ■ งบรายได้มหาวิทยาลัย    
 ■ งบรายได้หน่วยงาน    
 ■ งบกองทุนสวัสดิภาพนิสิต



# จำนวนบุคลากรสายสนับสนุน ที่มีตำแหน่งสูงขึ้น



MAHASARAKHAM UNIVERSITY

กลุ่มประเภท	(ประเภทเชี่ยวชาญเฉพาะ/ วิชาชีพเฉพาะ (ชช/วช)			ประเภททั่วไป		ลูกจ้างประจำ		ลูกจ้าง ชั่วคราว	รวม
	ชำนาญการ พิเศษ	ชำนาญการ	ปฏิบัติการ	ชำนาญงาน	ปฏิบัติงาน	ระดับ 4	ระดับ 2		
ข้าราชการ	60	35	5	2					102
พนักงานปฏิบัติการ	1	78	690		43				812
พนักงานที่จ้าง ตามภารกิจ								8	8
พนักงานราชการ								11	11
ลูกจ้างประจำ						3	12		15
ลูกจ้างชั่วคราว								1,386	1,386
รวม	61	113	695	2	43	3	12	1,405	2,334
	869 คน								

สรุป จำนวนบุคลากร ที่มีตำแหน่งสูงขึ้น (ชช/วช) จำนวน 174 คน หรือร้อยละ 20.02





# ประมาณการเงินเดือน/ค่าจ้างบุคลากรทุกประเภท ปีงบประมาณ 2564-2583 (20 ปี)

ปี งปม.	ข้าราชการ	พ. วิชาการ	พ. ปฏิบัติการ	พ. ตาม ภารกิจ	พ. ราชการ	ล. ประจำ	ล. ชั่วคราว	รวม	ประมาณ การ รายรับ	สัดส่วน งบค่าจ้าง บุคลากร ต่อรายรับ	สัดส่วนงบ ค่าจ้างบุคลากร ต่อรายรับและ งบแผ่นดิน	งบค่าจ้าง บุคลากร (เงินรายได้) (ล้านบาท)	สัดส่วนงบค่าจ้าง บุคลากร (เงินรายได้) ต่อรายรับ
ปี64	168.71	541.97	250.66	31.76	6.51	4.94	147.88	1,152.43	1,700.00	67.79%	41.45%	442.60	26.04%
ปี65	168.61	560.50	258.42	31.76	6.75	4.95	147.88	1,178.86	1,700.00	69.34%	42.40%	452.38	26.61%
ปี66	173.93	579.95	264.63	31.76	6.96	4.92	147.88	1,210.03	1,700.00	71.18%	43.52%	461.31	27.14%
ปี67	176.80	598.62	272.12	31.76	6.71	5.12	147.88	1,239.00	1,700.00	72.88%	44.56%	471.19	27.72%
ปี68	182.07	616.83	277.54	31.76	6.81	5.00	147.88	1,267.89	1,700.00	74.58%	45.60%	479.66	28.22%
ปี69	185.69	636.37	283.32	31.76	6.92	4.33	147.88	1,296.26	1,700.00	76.25%	46.62%	488.87	28.76%
ปี70	189.56	655.28	286.09	31.76	5.95	4.17	147.88	1,320.68	1,700.00	77.69%	47.50%	494.62	29.10%
ปี71	194.43	673.23	289.09	31.76	5.65	3.54	147.88	1,345.56	1,700.00	79.15%	48.39%	500.87	29.46%
ปี72	193.38	688.56	292.29	31.76	5.73	2.57	147.88	1,362.16	1,700.00	80.13%	48.99%	507.21	29.84%
ปี73	196.15	706.68	292.04	31.76	5.29	2.54	147.88	1,382.33	1,700.00	81.31%	49.72%	510.83	30.05%
ปี74	198.36	721.70	291.78	31.76	5.36	2.64	147.88	1,399.48	1,700.00	82.32%	50.33%	514.60	30.27%
ปี75	198.31	733.78	295.49	31.76	4.56	2.74	147.88	1,414.52	1,700.00	83.21%	50.88%	521.79	30.69%
ปี76	195.42	744.08	295.25	31.76	4.59	2.85	147.88	1,421.84	1,700.00	83.64%	51.14%	525.08	30.89%
ปี77	199.35	750.55	297.97	31.76	4.16	2.97	147.88	1,434.63	1,700.00	84.39%	51.60%	531.56	31.27%
ปี78	195.93	750.93	299.06	31.76	4.18	3.08	147.88	1,432.80	1,700.00	84.28%	51.53%	534.24	31.43%
ปี79	192.14	750.55	296.92	31.76	4.20	3.21	147.88	1,426.66	1,700.00	83.92%	51.31%	535.44	31.50%
ปี80	190.73	747.06	297.54	31.76	4.16	3.34	147.88	1,422.46	1,700.00	83.67%	51.16%	539.85	31.76%
ปี81	182.87	742.37	297.34	31.76	4.16	3.47	147.88	1,409.84	1,700.00	82.93%	50.71%	542.04	31.88%
ปี82	174.41	730.66	295.90	31.76	4.16	3.60	147.88	1,388.36	1,700.00	81.67%	49.93%	542.63	31.92%
ปี83	159.02	715.28	294.68	31.76	4.16	3.31	147.88	1,356.08	1,700.00	79.77%	48.77%	543.13	31.95%

ล้านบาท

# ประมาณการเงินเดือน/ค่าจ้างบุคลากรทุกประเภท ปีงบประมาณ 2564-2583

บุคลากร รวม **3,749** คน

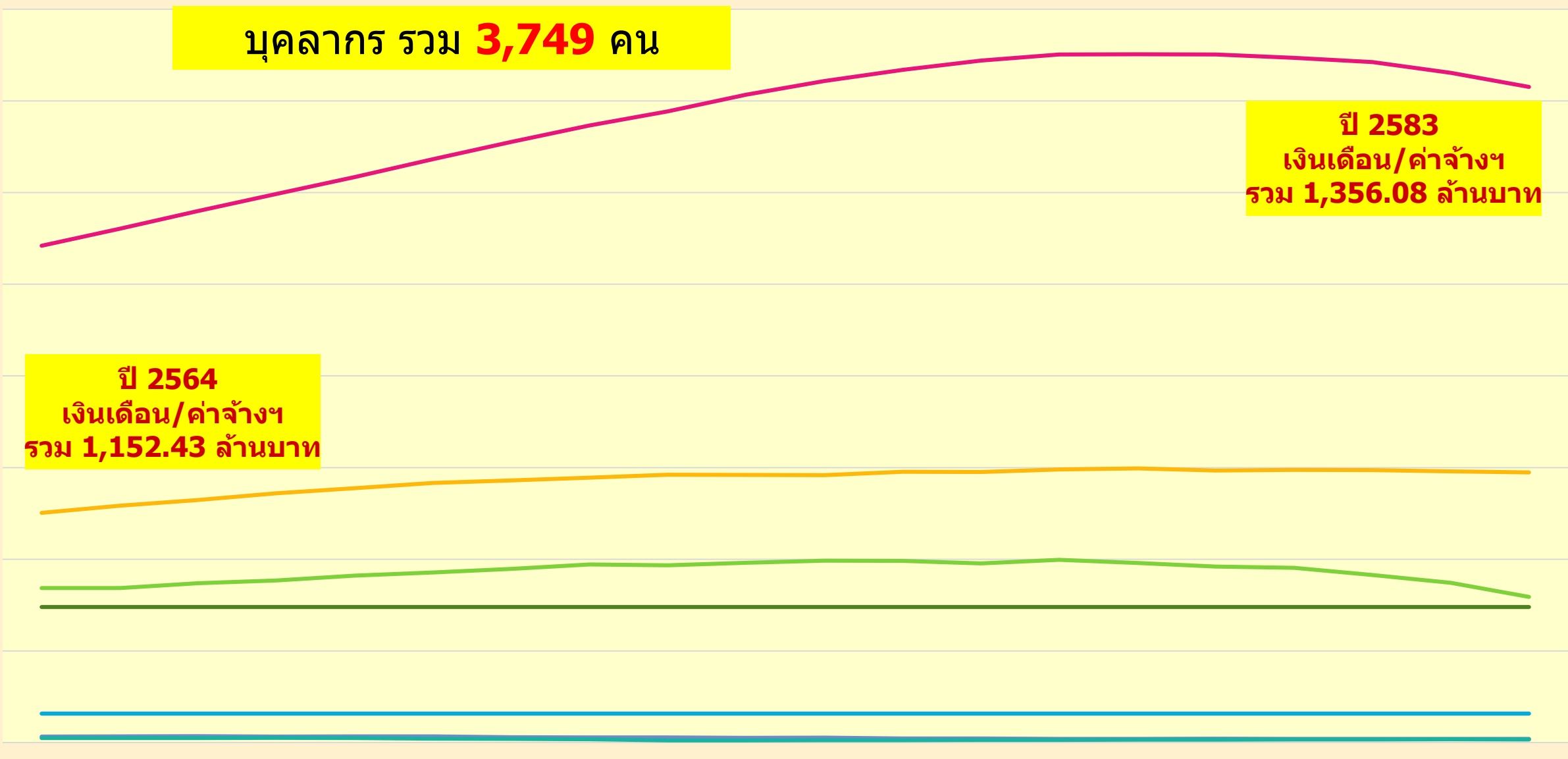
ปี 2583  
เงินเดือน/ค่าจ้างฯ  
รวม **1,356.08** ล้านบาท

ปี 2564  
เงินเดือน/ค่าจ้างฯ  
รวม **1,152.43** ล้านบาท

800  
700  
600  
500  
400  
300  
200  
100  
0

ปี64 ปี65 ปี66 ปี67 ปี68 ปี69 ปี70 ปี71 ปี72 ปี73 ปี74 ปี75 ปี76 ปี77 ปี78 ปี79 ปี80 ปี81 ปี82 ปี83

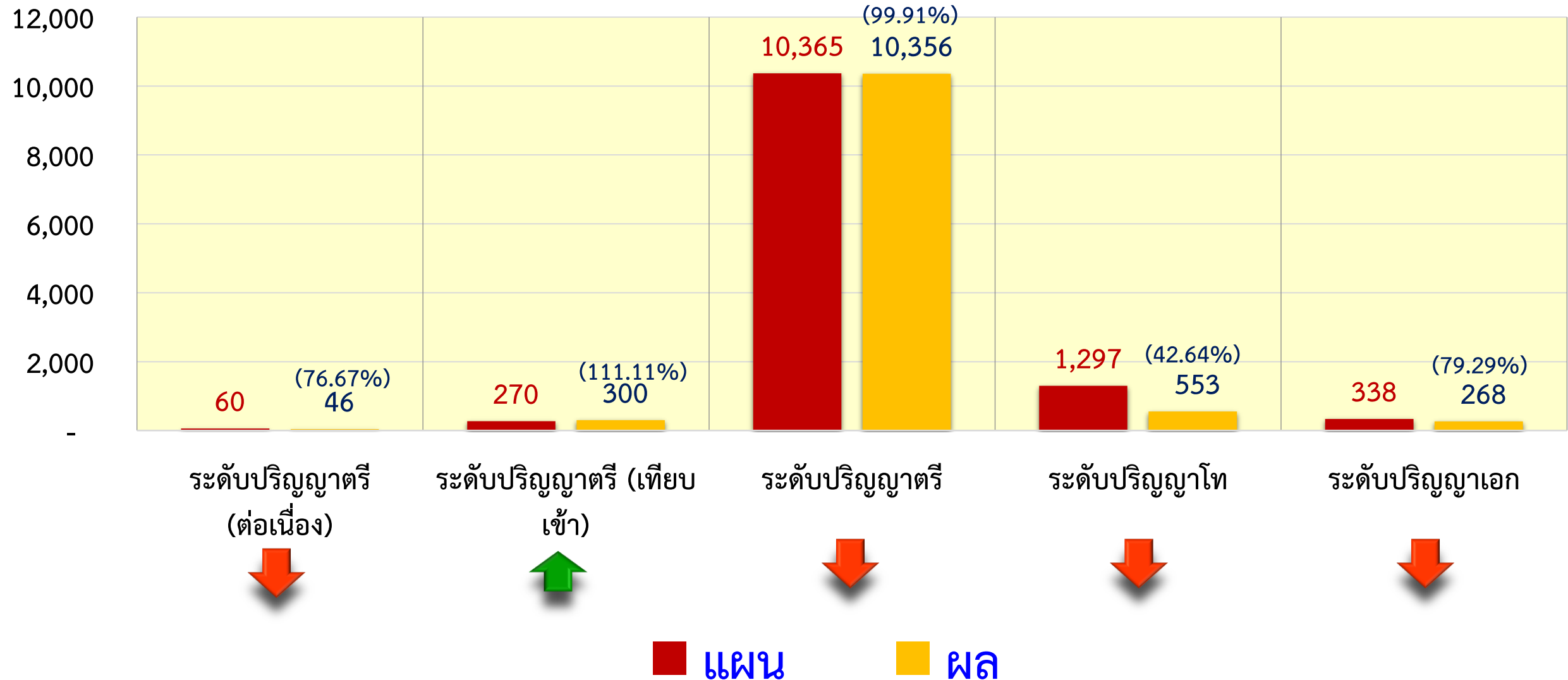
ข้าราชการ พนักงานวิชาการ พนักงานปฏิบัติการ พนักงานที่จ้างตามภารกิจ พนักงานราชการ ลูกจ้างประจำ ลูกจ้างชั่วคราว



# ข้อมูลแผน-ผลการรับนิสิต มหาวิทยาลัยมหาสารคาม

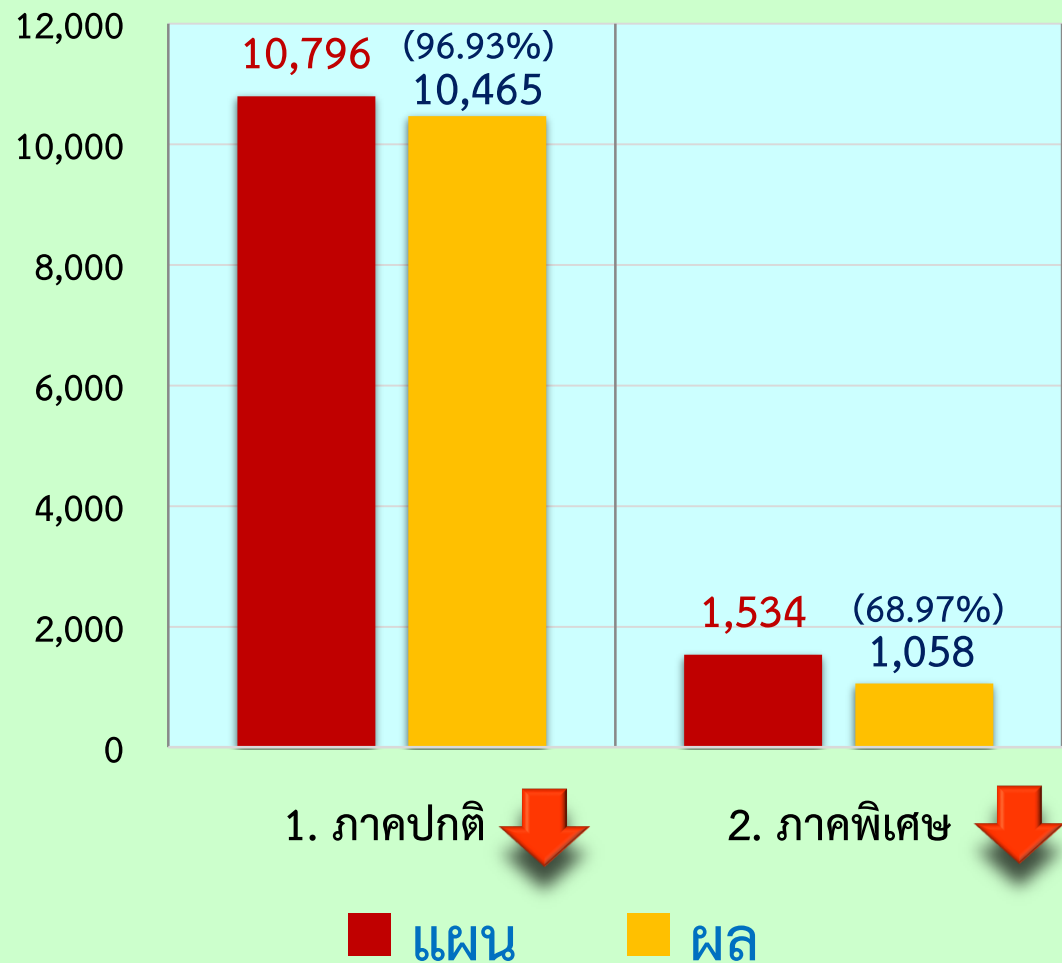
# แผน-ผล การรับนิสิตใหม่มหาวิทยาลัยมหาสารคาม ปีการศึกษา 2563 จำแนกตามระดับการศึกษา

(จำนวนนิสิต (คน))



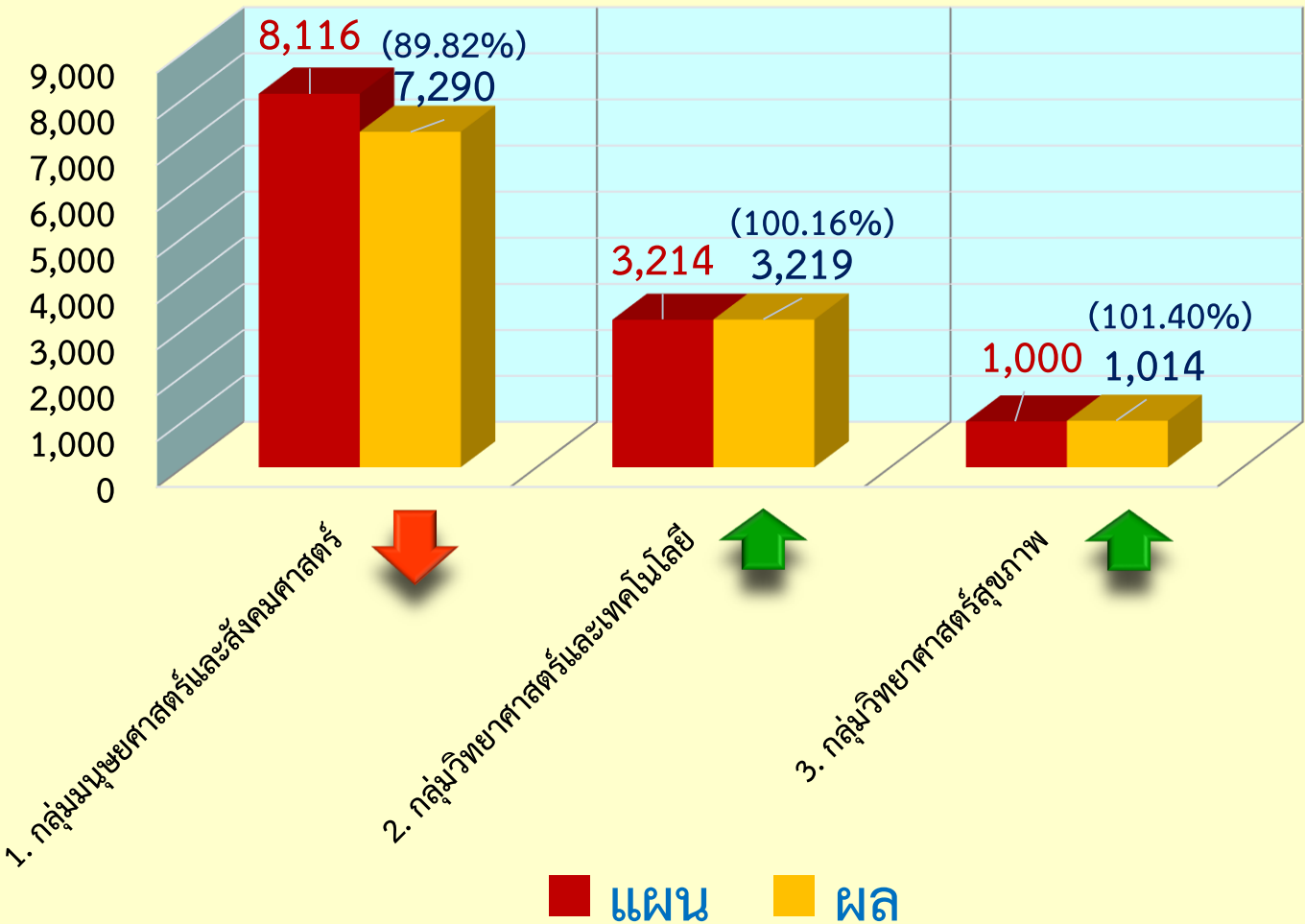
# แผน-ผล การรับนิสิตใหม่มหาวิทยาลัยมหาสารคาม ปีการศึกษา 2563

(จำนวนนิสิต (คน))



จำแนกตามระบบการศึกษา

(จำนวนนิสิต (คน))



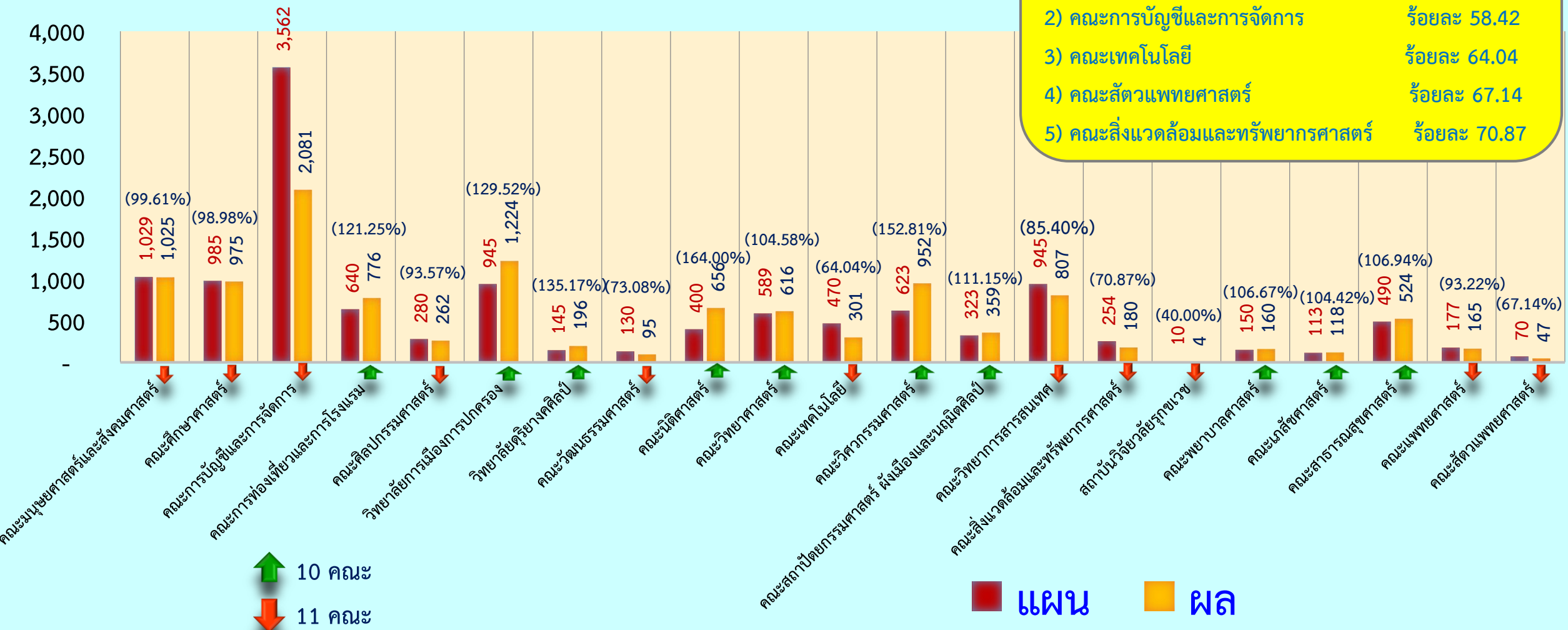
จำแนกตามกลุ่มสาขาวิชา

# แผน-ผล การรับนิสิตใหม่มหาวิทยาลัยมหาสารคาม ปีการศึกษา 2563 จำแนกตามคณะ

คณะ/หน่วยงานที่มีร้อยละแผนเทียบผลการรับนิสิตใหม่น้อยที่สุด 5 ลำดับแรก

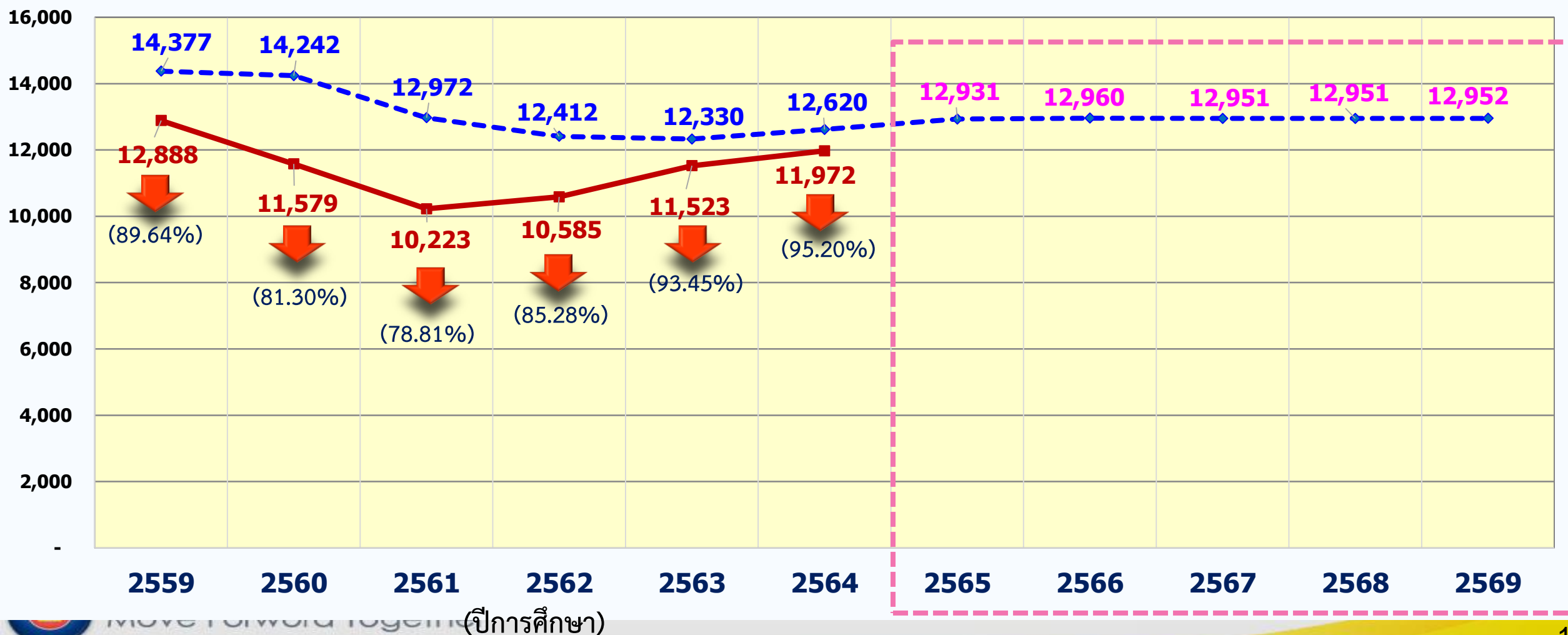
1) สถาบันวิจัยวลัยรุกขเวช	ร้อยละ 40.00
2) คณะการบัญชีและการจัดการ	ร้อยละ 58.42
3) คณะเทคโนโลยี	ร้อยละ 64.04
4) คณะสัตวแพทยศาสตร์	ร้อยละ 67.14
5) คณะสิ่งแวดล้อมและทรัพยากรศาสตร์	ร้อยละ 70.87

(จำนวนนิสิต (คน))



แผน-ผล การรับนิสิตใหม่ **ภาพรวม** ปีการศึกษา 2559 – 2564 และแผนรับปีการศึกษา 2565 - 2569  
มหาวิทยาลัยมหาสารคาม

(จำนวนนิสิต (คน))





ข้อมูลรายรับจริง  
งบประมาณเงินรายได้  
ปีงบประมาณ 2561 - 2563

## สรุปข้อมูลรายรับจริง มหาวิทยาลัยมหาสารคาม ช่วงปีงบประมาณ พ.ศ. 2561 - 2563 (จำแนกรายคณะ/หน่วยงาน)

(หน่วย : ล้านบาท)

หน่วยงาน	ปี 2561					ปี 2562					ปี 2563				
	ประมาณการ รายรับ	วงเงินตั้ง จ่ายต้นปี	ตั้งจ่ายหลังโอน เปลี่ยนแปลง	รายรับจริง	รายจ่ายจริง	ประมาณการ รายรับ	วงเงินตั้งจ่าย ต้นปี	ตั้งจ่ายหลังโอน เปลี่ยนแปลง	รายรับจริง	รายจ่ายจริง	ประมาณการ รายรับ	วงเงินตั้ง จ่ายต้นปี	ตั้งจ่ายหลังโอน เปลี่ยนแปลง	รายรับจริง	รายจ่ายจริง
<b>รวมทั้งสิ้น</b>	<b>1,666.773</b>	<b>1,594.449</b>	<b>1,594.449</b>	<b>1,545.258</b>	<b>1,325.969</b>	<b>1,669.598</b>	<b>1,613.234</b>	<b>1,662.762</b>	<b>1,696.448</b>	<b>1,438.250</b>	<b>1,845.950</b>	<b>1,797.207</b>	<b>1,797.207</b>	<b>1,584.383</b>	<b>1,324.558</b>
<b>1 คณะหรือเทียบเท่า</b>	<b>909.720</b>	<b>891.669</b>	<b>903.472</b>	<b>878.572</b>	<b>743.796</b>	<b>982.001</b>	<b>937.001</b>	<b>999.635</b>	<b>981.920</b>	<b>840.237</b>	<b>1,111.894</b>	<b>1,111.440</b>	<b>1,121.854</b>	<b>1,029.916</b>	<b>811.630</b>
01:คณะมนุษยศาสตร์และสังคมศาสตร์	54.876	52.013	55.354	54.956	47.361	52.624	52.811	54.597	55.462	49.693	58.369	63.394	63.803	52.364	40.014
02:คณะศึกษาศาสตร์	29.145	30.622	31.524	30.563	26.703	31.717	32.111	33.143	42.480	27.088	48.586	51.651	52.094	44.982	31.966
03:คณะการบัญชีและการจัดการ	258.274	249.607	251.420	202.487	191.588	236.846	226.030	225.923	186.289	181.695	216.172	217.938	219.358	172.223	134.043
04:คณะการท่องเที่ยวและการโรงแรม	41.958	41.104	41.633	50.655	26.548	50.689	42.245	42.557	56.622	33.899	53.084	54.976	54.253	59.049	37.647
05:คณะศิลปกรรมศาสตร์และวัฒนธรรมศาสตร์ (คณะวัฒนธรรมศาสตร์ (ปี 2563 มีการควบรวม กับคณะศิลปกรรมศาสตร์ระหว่างปี)	10.558	9.777	10.139	7.583	7.586	10.839	9.693	10.403	11.776	9.184	20.324	8.761	16.732	19.023	12.182
06:วิทยาลัยการเมืองการปกครอง	38.356	36.309	36.933	32.331	27.670	44.464	40.933	41.587	45.221	33.801	50.173	45.825	46.293	44.511	31.798
07:วิทยาลัยดุริยางคศิลป์	7.018	6.645	7.015	8.352	5.990	10.125	8.856	9.374	12.455	7.998	7.355	7.265	7.566	14.588	6.035
08:คณะนิติศาสตร์	13.148	12.716	12.903	15.510	10.156	18.099	15.329	14.857	25.671	12.325	24.098	21.452	21.026	25.242	14.199
09:คณะพยาบาลศาสตร์	8.948	7.248	8.043	10.899	6.022	15.068	14.834	15.089	15.073	9.924	22.426	22.005	22.499	19.866	14.195
10:คณะเภสัชศาสตร์	22.034	21.507	19.857	20.413	16.600	30.078	22.782	22.836	27.112	18.986	25.369	24.755	25.646	29.992	18.290
11:คณะสาธารณสุขศาสตร์	27.326	27.428	27.588	28.894	25.320	32.993	32.674	33.360	27.264	29.492	26.786	27.376	27.794	27.990	18.900
12:คณะแพทยศาสตร์	220.358	219.432	218.591	230.675	205.759	250.786	250.786	299.926	260.266	271.599	357.071	357.577	362.787	319.949	314.680
13:คณะสัตวแพทยศาสตร์	6.353	6.353	6.572	7.593	5.916	7.095	7.091	7.262	10.708	11.165	10.576	10.434	8.204	8.933	6.487
14:คณะวิทยาศาสตร์	29.929	30.543	32.736	38.396	26.159	35.604	32.344	34.319	48.417	6.102	33.318	35.368	36.412	42.860	27.380
15:คณะเทคโนโลยี	12.991	13.499	14.132	14.177	13.362	16.168	16.291	20.310	20.885	31.117	18.731	19.224	19.682	16.702	12.414
16:คณะวิศวกรรมศาสตร์	49.173	45.954	46.392	55.262	37.892	52.678	52.459	52.949	61.908	18.267	58.859	63.882	64.618	62.395	44.814
17:คณะสถาปัตยกรรมศาสตร์ ฝั่งเมืองฯ	23.020	23.523	23.848	20.054	18.933	24.403	20.779	21.086	23.079	42.531	21.149	20.672	20.936	23.016	14.196
18:คณะวิทยาการสารสนเทศ	33.382	35.010	35.725	29.054	25.722	39.680	36.662	37.496	33.467	16.355	38.603	37.997	38.542	35.538	24.639
19:คณะสิ่งแวดล้อมและทรัพยากรศาสตร์	11.056	10.634	11.131	11.367	9.401	12.022	12.043	12.323	10.441	22.411	12.912	13.050	13.326	10.468	7.584
20:สถาบันวิจัยวลัยรุกขเวช (หลักสุตรา)	0.322	0.249	0.249	0.503	0.218	0.293	0.283	0.283	0.570	0.224	0.287	0.284	0.284	0.227	0.167
<b>2 โรงเรียน</b>	<b>111.696</b>	<b>80.712</b>	<b>80.693</b>	<b>81.074</b>	<b>68.859</b>	<b>82.698</b>	<b>80.945</b>	<b>80.675</b>	<b>90.063</b>	<b>73.679</b>	<b>88.269</b>	<b>88.237</b>	<b>88.449</b>	<b>85.667</b>	<b>77.162</b>
21:โรงเรียนสาธิต มมส (ฝ่ายมัธยม)	50.013	49.466	49.456	53.114	44.942	51.997	50.452	50.240	56.159	47.200	56.855	56.855	56.855	54.811	51.080
22 :โรงเรียนสาธิต มมส (ฝ่ายประถม)	61.683	31.246	31.237	27.960	23.917	30.701	30.493	30.434	33.905	26.479	31.413	31.383	31.594	30.856	26.083
<b>3 ส่วนกลาง</b>	<b>645.357</b>	<b>622.068</b>	<b>610.284</b>	<b>585.612</b>	<b>513.314</b>	<b>604.898</b>	<b>595.288</b>	<b>582.453</b>	<b>624.464</b>	<b>524.334</b>	<b>645.787</b>	<b>597.530</b>	<b>586.904</b>	<b>468.801</b>	<b>435.766</b>
24:สำนักศึกษาทั่วไป	72.355	56.474	50.577	94.208	47.753	72.066	60.404	54.340	111.612	53.647	62.195	50.719	48.817	84.408	32.115

ตรวจสอบรายรับจริง ประจำปีงบประมาณ 2564

ลำดับ	หน่วยงาน	นิสิต	งบประมาณ รวมรายได้	คงเหลือ หลังหักสมทบ มหาวิทยาลัย	วงเงินที่สามารถตั้งจ่ายได้		รวมรับสุทธิ	รายการโอน เปลี่ยนแปลง	รวมรายรับทั้งสิ้น (หลังหัก+ รายการโอน)
					หักสมทบบางกลาง	วงเงินจัดสรร			
<b>รวมทั้งสิ้น</b>		37,173	643,621,769	583,066,869	141,934,682.00	441,132,187.00	643,621,769	-	643,621,769
<b>1. หน่วยการเรียนรู้การสอน</b>		34,338	430,146,486	371,890,686	81,848,956.00	290,041,730.00	290,041,730	9,828,191	299,869,921
1.1	ด้านสังคมศาสตร์	21,869	234,076,781	197,038,881	49,232,010.00	147,806,871.00	147,806,871	6,166,394	153,973,265
	1.1.1 คณะศึกษาศาสตร์	3,070	30,120,535	24,355,885	6,653,958.00	17,701,927.00	17,701,927	467,735	18,169,662
	1.1.2 คณะมนุษยศาสตร์และสังคมศาสตร์	3,046	31,502,915	26,226,465	6,912,762.00	19,313,703.00	19,313,703	2,775,562	22,089,265
	1.1.3 คณะการบัญชีและการจัดการ	6,349	77,267,447	66,415,247	13,187,079.00	53,228,168.00	53,228,168	1,154,958	54,383,126
	1.1.4 คณะการท่องเที่ยวและการโรงแรม	2,613	29,784,816	25,565,716	5,279,245.00	20,286,471.00	20,286,471	400,118	20,686,589
	1.1.5 คณะศิลปกรรมศาสตร์ฯ	1,050	11,550,008	9,732,658	2,038,426.00	7,694,232.00	7,694,232	338,295	8,032,527
	1.1.6 วิทยาลัยดุริยางคศิลป์	573	9,389,470	8,485,920	1,611,987.00	6,873,933.00	6,873,933	108,598	6,982,531
	1.1.7 วิทยาลัยการเมืองการปกครอง	3,092	27,574,355	22,526,255	8,752,327.00	13,773,928.00	13,773,928	461,983	14,235,911
	1.1.8 คณะนิติศาสตร์	2,076	16,887,235	13,730,735	4,796,226.00	8,934,509.00	8,934,509	459,145	9,393,654
1.2	ด้านวิทยาศาสตร์และเทคโนโลยี	9,498	110,556,472	94,534,722	24,448,026.00	70,086,696.00	70,086,696	2,404,215	72,490,911
	1.2.1 คณะวิทยาศาสตร์	1,847	26,614,750	23,271,050	5,681,674.00	17,589,376.00	17,589,376	640,287	18,229,663
	1.2.2 คณะเทคโนโลยี	1,137	10,478,322	8,472,672	2,517,785.00	5,954,887.00	5,954,887	304,726	6,259,613
	1.2.3 คณะวิทยาการสารสนเทศ	2,201	20,378,121	17,251,071	5,700,209.00	11,550,862.00	11,550,862	592,692	12,143,554
	1.2.4 คณะวิศวกรรมศาสตร์	2,634	34,290,492	29,583,442	6,818,782.00	22,764,660.00	22,764,660	424,683	23,189,343
	1.2.5 คณะสถาปัตยกรรมศาสตร์ฯ	1,083	13,456,287	11,628,287	2,598,699.00	9,029,588.00	9,029,588	262,985	9,292,573
	1.2.6 คณะสิ่งแวดล้อมและทรัพยากรศาสตร์	588	5,143,100	4,158,000	1,104,158.00	3,053,842.00	3,053,842	178,842	3,232,684
	1.2.7 หลักสูตรความหลากหลาย	8	195,400	170,200	26,719.00	143,481.00	143,481	-	143,481
1.3	ด้านวิทยาศาสตร์สุขภาพ	2,971	85,513,233	80,317,083	8,168,920.00	72,148,163.00	72,148,163	1,257,582	73,405,745
	1.3.1 คณะพยาบาลศาสตร์	435	10,561,100	9,726,300	1,306,247.00	8,420,053.00	8,420,053	142,790	8,562,843
	1.3.2 คณะแพทยศาสตร์	655	41,839,715	40,709,165	1,851,079.00	38,858,086.00	38,858,086	347,032	39,205,118
	1.3.3 คณะเภสัชศาสตร์	484	12,803,575	11,963,275	1,255,362.00	10,707,913.00	10,707,913	291,626	10,999,539
	1.3.4 คณะสาธารณสุขศาสตร์	1,184	16,019,293	13,990,893	3,139,222.00	10,851,671.00	10,851,671	342,389	11,194,060
	1.3.5 คณะสัตวแพทยศาสตร์	213	4,289,550	3,927,450	617,010.00	3,310,440.00	3,310,440	133,745	3,444,185
<b>2 หน่วยสนับสนุนการเรียนรู้การสอน</b>		-	76,401,840	76,370,740	1,583,424.00	74,787,316.00	74,787,316	-	74,787,316
	2.1 โรงพยาบาลคณะแพทยศาสตร์	-	74,503,797	74,503,797	1,490,076.00	73,013,721.00	73,013,721	-	73,013,721
	2.2 ศูนย์ส่งเสริมพัฒนาการเด็ก	-	311,000	279,900	13,995.00	265,905.00	265,905	-	265,905
	2.3 โรงพยาบาลสัตว์เพื่อการเรียนรู้การสอน	-	1,587,043	1,587,043	79,353.00	1,507,690.00	1,507,690	-	1,507,690
<b>3 โรงเรียน</b>		2,835	36,370,380	34,102,380	1,705,119.00	32,397,261.00	32,397,261	-	32,397,261
	3.1 โรงเรียนสาธิตฯ (ฝ่ายมัธยม)	1,857	26,313,300	24,827,700	1,241,385.00	23,586,315.00	23,586,315	-	23,586,315
	3.2 โรงเรียนสาธิตฯ (ฝ่ายประถม)	978	10,057,080	9,274,680	463,734.00	8,810,946.00	8,810,946	-	8,810,946
<b>4 หน่วยงานส่วนกลาง</b>		-	100,703,063	100,703,063	56,797,183.00	43,905,880.00	246,395,462	- 9,828,191	236,567,271
	4.1 สำนักศึกษาทั่วไป	-	43,905,880	43,905,880	-	43,905,880.00	43,905,880	- 3,137,213	40,768,667
	4.2 ส่วนกลาง	-	56,797,183	56,797,183	56,797,183.00	-	202,489,582	- 6,690,978	195,798,604



ที่	หน่วยงาน	รวมเต็ม	M10%		วงเงินตั้งจ่าย หลังโอน	รายรับจริง 22มค64	วงเงินที่ต้องคืน 10%จาก รายรับจริง	รายรับจริง หักเงินคืน 10%	เบิกจ่ายผูกพัน 16กพ64
		รายรับหลังหัก ตามเกณฑ์	รายรับหลังหัก ตามเกณฑ์	วงเงินปรับลด					
		1	2	3=1-2	4	5	6	7=5-6	8
<b>รวมทั้งสิ้น</b>		<b>1,908,147,270</b>	<b>1,850,329,159</b>	<b>57,818,111</b>	<b>1,386,199,300</b>	<b>643,621,769</b>	<b>36,207,656</b>	<b>607,414,113</b>	<b>464,788,052</b>
<b>1. หน่วยงานส่วนกลาง</b>		<b>700,000,000</b>	<b>700,000,000</b>	<b>-</b>	<b>469,286,951</b>	<b>236,567,271</b>	<b>14,151,776</b>	<b>222,415,495</b>	<b>160,527,414</b>
1.1	สำนักศึกษาทั่วไป	69,140,280	66,054,840		41,125,469	40,768,667	2,678,354	38,090,313	9,507,307
<b>2. คณะ/หน่วยงาน</b>		<b>807,576,175</b>	<b>749,758,064</b>	<b>57,818,111</b>	<b>637,598,849</b>	<b>299,869,921</b>	<b>22,055,880</b>	<b>277,814,041</b>	<b>163,980,679</b>
<b>2.1.1 ด้านสังคมศาสตร์</b>		<b>465,124,878</b>	<b>428,828,953</b>	<b>36,295,925</b>	<b>372,683,259</b>	<b>153,973,265</b>	<b>12,817,444</b>	<b>141,155,821</b>	<b>95,302,068</b>
1	คณะศึกษาศาสตร์	53,234,001	48,798,644	4,435,357	36,690,044	18,169,662	1,587,544	16,582,118	8,983,615
2	คณะมนุษยศาสตร์และสังคมศาสตร์	55,291,085	50,607,171	4,683,914	39,881,163	22,089,265	1,700,903	20,388,362	10,301,282
3	คณะการบัญชีและการจัดการ	187,234,093	174,892,805	12,341,288	165,988,109	54,383,126	4,433,370	49,949,756	47,500,845
4	คณะการท่องเที่ยวและการโรงแรม	58,337,543	53,691,596	4,645,947	46,677,474	20,686,589	1,663,033	19,023,556	8,748,316
5	คณะศิลปกรรมศาสตร์และวัฒนธรรมฯ	26,058,822	24,026,848	2,031,974	19,324,664	8,032,527	623,856	7,408,671	4,182,667
6	วิทยาลัยดุริยางคศิลป์	15,380,771	14,312,406	1,068,365	9,394,744	6,982,531	653,795	6,328,736	2,664,572
7	วิทยาลัยการเมืองการปกครอง	44,362,099	39,729,712	4,632,387	34,358,575	14,235,911	1,302,706	12,933,205	7,428,272
8	คณะนิติศาสตร์	25,226,464	22,769,771	2,456,693	20,368,486	9,393,654	852,237	8,541,417	5,492,499
<b>2.1.2 ด้านวิทยาศาสตร์และเทคโนโลยี</b>		<b>162,749,591</b>	<b>148,918,770</b>	<b>13,830,821</b>	<b>130,679,938</b>	<b>72,490,911</b>	<b>5,702,724</b>	<b>66,788,187</b>	<b>31,453,358</b>
1	คณะวิทยาศาสตร์	34,525,342	31,697,216	2,828,126	28,589,317	18,229,663	1,324,402	16,905,261	7,302,141
2	คณะเทคโนโลยี	15,795,161	14,377,182	1,417,979	15,083,470	6,259,613	495,459	5,764,154	3,147,085

ที่	หน่วยงาน	รายรับหลังหัก ตามเกณฑ์	รายรับหลังหัก ตามเกณฑ์	วงเงินปรับลด	วงเงินตั้งจ่าย หลังโอน	รายรับจริง 22มค64	10%จาก รายรับจริง	หักเงินคืน 10%	เบิกจ่ายผูกพัน 16กพ64
		1	2	3=1-2	4	5	6	7=5-6	8
3	คณะวิทยาการสารสนเทศ	25,713,511	23,170,789	2,542,722	22,230,885	12,143,554	1,013,480	11,130,074	4,339,576
4	คณะวิศวกรรมศาสตร์	54,478,796	50,059,304	4,419,492	39,271,807	23,189,343	1,853,313	21,336,030	9,531,880
5	คณะสถาปัตยกรรมศาสตร์ฯ	23,586,670	21,751,336	1,835,334	17,823,446	9,292,573	763,959	8,528,614	4,560,590
6	คณะสิ่งแวดล้อมและทรัพยากรศาสตร์	8,319,026	7,555,009	764,017	7,414,013	3,232,684	241,413	2,991,271	2,546,086
7	หลักสูตรความหลากหลายทางชีวภาพ	331,085	307,934	23,151	267,000	143,481	10,698	132,783	26,000
<b>2.1.3 ด้านวิทยาศาสตร์สุขภาพ</b>		<b>179,701,706</b>	<b>172,010,341</b>	<b>7,691,365</b>	<b>134,235,652</b>	<b>73,405,745</b>	<b>3,535,712</b>	<b>69,870,033</b>	<b>37,225,253</b>
1	คณะพยาบาลศาสตร์	28,776,744	27,216,017	1,560,727	20,151,990	8,562,843	571,679	7,991,164	5,072,783
2	คณะแพทยศาสตร์	80,260,961	78,604,814	1,656,147	72,258,113	39,205,118	994,516	38,210,602	22,064,694
3	คณะเภสัชศาสตร์	24,573,728	22,976,255	1,597,473	17,877,026	10,999,539	837,693	10,161,846	4,325,125
4	คณะสาธารณสุขศาสตร์	38,141,724	35,792,330	2,349,394	17,992,723	11,194,060	841,766	10,352,294	4,244,757
5	คณะสัตวแพทยศาสตร์	7,948,549	7,420,925	527,624	5,955,800	3,444,185	290,058	3,154,127	1,517,894
<b>3. หน่วยสนับสนุนการเรียนการสอน</b>		<b>313,324,710</b>	<b>313,324,710</b>		<b>219,295,800</b>	<b>74,787,316</b>	-	<b>74,787,316</b>	<b>115,569,612</b>
3.1	โรงพยาบาลสุทธาเวช คณะแพทยศาสตร์	307,034,000	307,034,000		214,559,800	73,013,721	-	73,013,721	114,001,757
3.2	ศูนย์สร้างเสริมพัฒนาการเด็ก	1,540,710	1,540,710		1,078,500	265,905	-	265,905	295,130
3.3	โรงพยาบาลสัตว์ คณะสัตวแพทยฯ	4,750,000	4,750,000		3,657,500	1,507,690	-	1,507,690	1,272,725
<b>4. โรงเรียน</b>		<b>87,246,385</b>	<b>87,246,385</b>		<b>60,017,700</b>	<b>32,397,261</b>	-	<b>32,397,261</b>	<b>24,710,347</b>
4.1	โรงเรียนสาธิต มมส ฝ่ายมัธยม	55,081,380	55,081,380		37,200,900	23,586,315	-	23,586,315	16,069,664
4.2	โรงเรียนสาธิต มมส ฝ่ายประถม	32,165,005	32,165,005		22,816,800	8,810,946	-	8,810,946	8,640,683

# การวิเคราะห์ภาระงาน มหาวิทยาลัยมหาสารคาม

# แผนการดำเนินงานการวิเคราะห์ภาระงานมหาวิทยาลัยมหาสารคาม

**2561**

**กุมภาพันธ์ 2561**

- แต่งตั้งคณะกรรมการกลั่นกรองและวิเคราะห์ภาระงาน
- จัดทำแผนการประชุมกลุ่มย่อย

**สิงหาคม 2561**

- ประชุมกรรมการกลั่นกรอง และวิเคราะห์ภาระงาน (ชุดใหญ่)
- ประชุมกลุ่มย่อยแต่ละตำแหน่ง เพื่อกำหนดค่ากลาง

**2562**

**มกราคม 2562**

- ประชุมกลุ่มย่อยแต่ละตำแหน่ง เพื่อกำหนดค่ากลาง (ต่อ)

**ตุลาคม 2562**

- กองแผนงาน สรุปภาระงานทุกตำแหน่ง โดยมีข้อมูลงานหลัก/รายละเอียดการปฏิบัติงาน จำนวนเวลาที่ใช้ในการปฏิบัติงาน

**2563**

**กุมภาพันธ์ 2563**

- รายงานความคืบหน้าการวิเคราะห์ค่ากลางภาระงานทุกตำแหน่งรายงานเสนอต่ออธิการบดี

**มีนาคม 2563**

- กองแผนงานบันทึกการบันทึกข้อมูลภาระงานทุกตำแหน่ง

**เมษายน 2563**

- กองแผนงานวิเคราะห์ตรวจสอบภาระงานของตำแหน่งทุกตำแหน่ง

**ตุลาคม 2563**

- วิเคราะห์ภาระงานร่วมกับรองอธิการบดี เพื่อนำเสนอข้อมูลในภาพรวม ครั้งที่ 1

**2564**

**มกราคม 2564**

- วิเคราะห์ภาระงานร่วมกับรองอธิการบดี เพื่อนำเสนอข้อมูลในภาพรวม ครั้งที่ 2
- ประชุมหารือผลการวิเคราะห์ภาระงานจากการปรับแก้ไขจากครั้งที่ 1 และ 2

**มีนาคม 2564**

- ประชุมร่วมกับคณะกรรมการกลั่นกรอง (ชุดใหญ่)



# (1) หลักเกณฑ์และเงื่อนไขในการวิเคราะห์

- 1) ระบุชิ้นงาน (Task)
- 2) ระบุขั้นตอนหลักในการปฏิบัติงาน
- 3) ระบุระยะเวลาที่ใช้ในการปฏิบัติงานในแต่ละขั้นตอน/ต่อหน่วย
- 4) ระบุปริมาณงาน
- 5) ระบุประเภทของกำลังคนและจำนวนผู้ปฏิบัติงานในแต่ละขั้นตอน
- 6) คิดคำนวณเวลาทำงานและปริมาณงานในแต่ละขั้นตอน หรือ รวมระยะเวลาที่ใช้ในการปฏิบัติงานทั้งหมดของชิ้นงานนั้น ต่อปี
- 7) คิดคำนวณจำนวนบุคคลผู้ปฏิบัติงาน โดยใช้เกณฑ์จำนวนชั่วโมงต่อวัน และจำนวนวันทำงานต่อปี

$$\text{สูตร จำนวนบุคลากร} = \frac{\text{ระยะเวลาที่ใช้ในการปฏิบัติงานทั้งหมดต่อปี}}{\text{มาตรฐานเวลาการปฏิบัติงาน}}$$

“มาตรฐานเวลาการปฏิบัติงาน” อาจแตกต่างกันไปตามหน่วยงาน ในกรณีของข้าราชการพลเรือนสามัญ เคยระบุมาตรฐานเวลาทำงานต่อคนต่อปี = 230 วัน โดยคำนวณจาก 52 สัปดาห์ต่อปี ใน 1 สัปดาห์ มีวันทำการ 5 วัน คิดเป็นวันทำงานต่อคน = 260 วัน และหักวันหยุดต่างๆ ปีละ 30 วัน จึงคงเหลือเวลาทำงานของข้าราชการต่อคน ต่อปี = 230 วัน วันหยุดต่างๆ ได้แก่

- วันหยุดพักผ่อนประจำปี 10 วัน
- วันหยุดในโอกาสสำคัญต่างๆ ของทางราชการ 13 วัน
- วันหยุดลาป่วย/ลากิจ คิดเฉลี่ย ปีละ 7 วัน

ทั้งนี้ การคิดเวลาทำงานต่อวันสำหรับใช้ในการคิดคำนวณ “มาตรฐานเวลาการปฏิบัติงาน” จะแตกต่างกันไปตามที่หน่วยงานเห็นว่ามีความเหมาะสม เช่น 8 ชั่วโมง 7 ชั่วโมง หรือ 6 ชั่วโมง





## (2) การสำรวจข้อมูล

การคิดภาระงานของ (งาน/ฝ่าย) .....

มหาวิทยาลัย/สถาบัน .....

งาน	(1)	(2)		(3)			(4)		
	รายละเอียด การปฏิบัติงาน	ปริมาณงาน/ปี		ระยะเวลาที่ใช้ ปฏิบัติงาน/หน่วย			ระยะเวลาที่ใช้ ปฏิบัติงานรวม		
		หน่วยนับ	จำนวน	นาที	ชั่วโมง	วัน	นาที	ชั่วโมง	วัน
รวม									
จำนวนบุคลากร/อัตรากำลังที่พึงมี									

### หมายเหตุ

1. การคิดปริมาณงาน คิดปริมาณงานรวมใน 1 ปี
2. กำหนดให้ 1 วัน = 7 ชั่วโมงทำการ
3. กำหนดให้ 1 คน ทำงาน 230 วัน/ปี

### (3) ตัวอย่าง การคำนวณภาระงาน การบริหารงานพัสดุ

ที่	งาน/กิจกรรม	เวลาที่ใช้ (นาที)	ปริมาณงาน ต่อปี	รวมระยะเวลาที่ใช้	ผู้ปฏิบัติ
1.	<b>งานธุรการ</b>			<b>97,000</b>	<b>เจ้าหน้าที่</b>
1.1	ตรวจสอบและลงทะเบียนรับหนังสือ/เอกสาร	3	5,000	15,000	บริหารงานทั่วไป
1.2	วิเคราะห์ อ่านและจับใจความ เสนอความคิดเห็นก่อนเสนอผู้บริหาร	5	4,000	20,000	
1.3	รับเรื่องออกจากผู้สั่งการ ตรวจสอบการสั่งการในหนังสือ	3	4,000	12,000	
1.4	Scan หนังสือ/เอกสาร และแจ้งเวียนหนังสือ/เอกสารให้กับผู้เกี่ยวข้อง	10	2,000	20,000	
1.5	จัดเก็บเอกสารตามหมวดหมู่	5	2,000	10,000	
1.6	ลงทะเบียนส่งหนังสือ/เอกสาร/พิมพ์ซอง และการรับ-ฝาก-ส่งไปรษณีย์ภัณฑ์	5	4,000	20,000	
2.	<b>การตรวจสอบพัสดุประจำปี</b>			<b>27,180</b>	<b>นักวิชาการพัสดุ</b>
2.1	จัดทำคำสั่งแต่งตั้งคณะกรรมการตรวจสอบพัสดุประจำปี	30	42	1,260	
2.2	จัดทำบัญชีรายการครุภัณฑ์เตรียมการตรวจสอบ	2,100	1	2,100	
2.3	แจ้งเวียนคำสั่งให้กรรมการตรวจสอบพัสดุรายตัว	10	42	420	



### (3) ตัวอย่าง การคำนวณภาระงาน การบริหารงานพัสดุ (ต่อ)

ที่	งาน/กิจกรรม	เวลา ที่ใช้ (นาที)	ปริมาณ งาน ต่อปี	รวม ระยะเวลา ที่ใช้	ผู้ปฏิบัติ
2.4	ประสานการประชุมของคณะกรรมการตรวจสอบพัสดุ	20	42	840	
2.5	รวบรวมผลการตรวจสอบพัสดุจากกรรมการ	120	42	5,040	
2.6	จัดทำบัญชีรายการครุภัณฑ์ชำรุดและเสื่อมสภาพ	10	1,500	15,000	
2.7	จัดทำหนังสือรายงานผลการตรวจสอบพัสดุประจำปี	60	42	2,520	
<b>3.</b>	<b>การจำหน่ายพัสดุชำรุด</b>			<b>75,600</b>	<b>นักวิชาการพัสดุ</b>
3.1	จัดทำคำสั่งแต่งตั้งคณะกรรมการสอบข้อเท็จจริงพัสดุชำรุด	60	30	1,800	
3.2	จัดทำรายงานผลการสอบข้อเท็จจริงของคณะกรรมการ	60	30	1,800	
3.3	จัดทำหนังสือเสนอรายงานผลการสอบข้อเท็จจริง	60	30	1,800	
3.4	รวบรวมพัสดุชำรุดจากการแจ้งจำหน่าย	15	1,200	18,000	
3.5	จัดทำคำสั่งแต่งตั้งคณะกรรมการประเมินราคาพัสดุชำรุด/ตีราคาทรัพย์สิน	30	15	450	
3.6	จัดทำบัญชีประเมินราคาขั้นต่ำของครุภัณฑ์	10	1,200	12,000	
3.7	จัดทำรายงานผลการประเมินราคาขั้นต่ำของครุภัณฑ์	60	20	1,200	
3.8	จัดทำคำสั่งแต่งตั้งคณะกรรมการจำหน่ายพัสดุ/ขายทอดตลาด	60	20	1,200	
3.9	จัดทำประกาศจำหน่ายพัสดุชำรุด/เสื่อมสภาพ	60	15	900	
3.10	จัดทำทะเบียนผู้เข้าประมูลพัสดุ	30	15	450	
3.11	ดำเนินการขายพัสดุชำรุด/เสื่อมสภาพ	420	15	6,300	
3.12	จัดทำหนังสือเสนอรายงานผลการขายพัสดุชำรุด	60	30	1,800	
3.13	ตัดจำหน่ายพัสดุที่ขายจากบัญชีควบคุมในระบบ MIS	15	1,800	27,000	
3.14	จัดทำหนังสือรายงานการตัดจำหน่ายต่อ สตง.	30	30	900	

### (3) ตัวอย่าง การคำนวณภาระงาน การบริหารงานพัสดุ (ต่อ)

ตามตารางการคำนวณข้างต้น จะได้ระยะเวลาที่ใช้ในการปฏิบัติงานใน **ชั้นงานการบริหารงานพัสดุ** เฉพาะตำแหน่ง เจ้าหน้าที่บริหารงานทั่วไป = 97,000 นาที และได้ระยะเวลาที่ใช้ในการปฏิบัติงานใน **ชั้นงานการบริหารงานพัสดุ** ของตำแหน่ง นักวิชาการพัสดุ = 27,180 + 75,600 = 102,780 นาที

$$\text{สูตร จำนวนบุคลากร} = \frac{\text{ระยะเวลาที่ใช้ในการปฏิบัติงานทั้งหมดต่อปี}}{\text{มาตรฐานเวลาทำงานต่อคน ต่อปี}}$$

$$\text{จำนวน เจ้าหน้าที่บริหารงานทั่วไป} = \frac{97,000 \text{ นาที}}{230 \times 7 \times 60} = 1.0041 \text{ คน}$$

$$\text{จำนวน นักวิชาการพัสดุ} = \frac{102,780 \text{ นาที}}{230 \times 7 \times 60} = 1.0640 \text{ คน}$$

จำนวนคนที่ได้จากการคำนวณ **ซึ่งมีเศษทศนิยม อาจปัดขึ้นหรือปัดลง** โดยพิจารณาสภาพการทำงานจริงประกอบด้วย

## (4) ผลการวิเคราะห์ภาระงานของมหาวิทยาลัยมหาสารคาม จำแนกตามตำแหน่งหลัก 8 ตำแหน่ง

[ 1 ]

[ 2 ]

[ 3 ]

[ 4 ]

[ 5 ]

[ 6 ]

[ 7 ]

$$= [1]+[2]+[3]$$

$$= [1]-[5]$$

$$= [4]-[5]$$

ที่	ตำแหน่ง	คนที่มี ปัจจุบัน	ภาระงานตามการคำนวณ				จำนวนคน ที่มีการบันทึก	ส่วนต่าง	
			งานตามตำแหน่ง	งานตำแหน่งอื่น	งานอื่น	โดยรวม		งานตามตำแหน่ง	งานโดยรวม
<b>1</b>	เจ้าหน้าที่บริหารงานทั่วไป	293	<b>171.74</b>			171.74	256	<b>-84.26</b>	<b>-84.26</b>
<b>2</b>	นักวิชาการเงินและบัญชี	97	<b>72.96</b>	2.06	0.69	75.71	94	<b>-21.04</b>	<b>-18.29</b>
<b>3</b>	นักวิชาการพัสดุ	73	<b>70.35</b>	0.59	0.09	71.03	71	<b>-0.65</b>	0.03
<b>4</b>	นักวิเคราะห์นโยบายและแผน	42	<b>25.54</b>	0.67	1.85	28.06	43	<b>-17.46</b>	<b>-14.94</b>
<b>5</b>	บุคลากร	27	<b>20.86</b>	0.26	0.04	21.16	26	<b>-5.14</b>	<b>-4.84</b>
<b>6</b>	นักวิชาการศึกษา	265	<b>138.07</b>	4.63	0.04	142.74	258	<b>-119.93</b>	<b>-115.26</b>
<b>7</b>	นักวิชาการโสตทัศนศึกษา	47	<b>36.90</b>	2.63	0.23	39.76	45	<b>-8.10</b>	<b>-5.24</b>
<b>8</b>	นักวิชาการคอมพิวเตอร์	80	<b>69.04</b>	4.09	1.13	74.26	78	<b>-8.96</b>	<b>-3.74</b>
	รวม	<b>924</b>	<b>605.46</b>	14.92	4.07	624.46	871	<b>-265.54</b>	<b>-246.54</b>

# ข้อสังเกตจากการวิเคราะห์ข้อมูลภาระงานในระบบฯ



- ภาระงานมีการบันทึกโดยไม่คำนึงถึงหลักการปริมาณงานและมาตรฐานเวลาการปฏิบัติงาน ซึ่งใน 1 วันทุกคนมีเวลาทำงานเท่ากัน ตามเกณฑ์/แนวปฏิบัติของราชการปกติ คือ เริ่มปฏิบัติงาน 08.30-16.30 น. รวมเวลา 7 ชั่วโมง/1 วัน หรือ 420 นาที/1 วัน และ 230 วัน/ปี หรือ 96,600 นาที/ปี
- งานที่ปฏิบัติไม่สอดคล้องตรงตามมาตรฐานตำแหน่ง และหรือเป็นงานอื่นๆ ที่ไม่เกี่ยวข้องกับภาระงานหลัก
- งานที่ปฏิบัติ 1 เรื่อง ให้นับเวลาที่มีการลงมือปฏิบัติงานจริง ไม่นับเวลารอคอย หรือรอการปฏิบัติต่อจากขั้นตอนอื่นหรือเป็นงานของผู้อื่น
- งานที่ระบุงาน/กิจกรรม และหน่วยนับทั้งปี จะไม่มีกิจกรรมย่อยที่ชัดเจน เช่น คู่มือระบบฐานข้อมูล 1 ระบบ
- การระบุหน่วยนับ ที่ไม่สัมพันธ์ หรือไม่มีขอบเขตที่ชัดเจน จะระบุเวลาทำงานได้ยาก
- ควรระบุกิจกรรมที่ชัดเจน มีระยะเวลาไม่มากเกินไป และไม่น้อยเกินไป
- งานที่ระบุกิจกรรมละเอียด หรือใช้เวลาน้อยมาก จะทำให้มีรายการข้อมูลจำนวนมากเกินไป เช่น ส่งไฟล์แบบฟอร์มให้คณะ/หน่วยงาน ใช้เวลา 20 วินาที
- งานที่ระบุกิจกรรมที่ใหญ่ หรือขอบเขตกว้าง มีระยะเวลามาก จะทำให้มองไม่ชัดเจนในกิจกรรมภายในว่าทำอะไรบ้าง เช่น การจัดทำพัฒนาคณะ/หน่วยงาน ใช้เวลา 5 วัน , การจัดทำรายงานประจำปี
- งานที่ไม่เกี่ยวข้องโดยตรง ไม่ควรระบุเป็นกิจกรรมของงาน เช่น ผู้บริหารลงนามคำสั่งกรรมการฯ
- งานที่เป็นลักษณะงานทั่วไป ที่ทุกคน (ทุกตำแหน่ง) สามารถทำได้ หรือเป็นรายละเอียดย่อย
- งานเดียวกัน คนเก่ง จะใช้เวลาน้อย แต่ได้ปริมาณงานมาก ในขณะที่คนไม่เก่งใช้เวลานาน การปรับเป็นเวลาเดียวกันในงานเดียวกัน ทำให้คนเก่งมีภาระงาน (ค่านวน) ได้มากขึ้น (มีเวลาเหลือ อาจทำได้มากขึ้น หรือเพิ่มงานอื่น) คนที่ไม่เก่ง มีภาระงาน (ค่านวน) ลดลง (ต้องพัฒนาตนเอง ทำงานให้เร็วขึ้น)



# สรุปประมาณการงบประมาณรองรับการปรับปรุงบัญชีอัตราค่าจ้างลูกจ้างชั่วคราว ตาม (ร่าง) ข้อบังคับมหาวิทยาลัยมหาสารคาม ว่าด้วย การบริหารงานลูกจ้างชั่วคราว พ.ศ. 25...

ที่	แหล่งงบประมาณ	จำนวน กรอบ อัตรา	งบประมาณค่าจ้างต่อปี		
			ปีงบประมาณ พ.ศ. 2564	การปรับบัญชีค่าจ้างฯ ใหม่	งบประมาณ เพิ่มขึ้นต่อปี
1.	เงินรายได้มหาวิทยาลัย	854	82,232,040	91,179,480	<b>8,947,440</b> (10.88%)
2.	เงินรายได้หน่วยงาน	680	78,042,480	87,089,760	<b>9,047,280</b> (11.59%)
3.	เงินกองทุน	13	1,338,600	1,480,440	<b>141,840</b> (10.60%)
	รวมทั้งสิ้น	<b>1,547</b>	161,613,120	179,749,680	<b>18,136,560</b> (11.22%)

# ประมาณการงบประมาณการปรับปรุงอัตราค่าจ้างลูกจ้างชั่วคราว ส่วนกลาง

ที่	(งบส่วนกลาง) หน่วยงาน	จำนวน อัตรา	[1] งบประมาณ ค่าจ้างฯ เงินรายได้ ปี 64	[2] งบประมาณ ค่าจ้างฯ ใหม่	[3]=[2]-[1] เพิ่มขึ้น/ปี	[4]=[3]/[1] เพิ่มขึ้น ร้อยละ
	เงินรายได้มหาวิทยาลัย/เงินกองทุน	867	83,570,640	92,659,920	9,089,280	10.88%
1.	กองบริการการศึกษา	4	560,640	638,400	77,760	13.87%
2.	กองแผนงาน	3	420,480	478,800	58,320	13.87%
3.	กองการเจ้าหน้าที่	3	420,480	478,800	58,320	13.87%
4.	สำนักตรวจสอบภายใน	4	560,640	638,400	77,760	13.87%
5.	ศูนย์ฯประกันคุณภาพฯ	4	560,640	638,400	77,760	13.87%
6.	บัณฑิตวิทยาลัย	4	560,640	638,400	77,760	13.87%
7.	กองคลังและพัสดุ	19	2,468,040	2,793,360	325,320	13.18%
8.	สถาบันวิจัยศิลปะฯ	8	1,012,080	1,143,480	131,400	12.98%
9.	กองส่งเสริมการวิจัยฯ	58	6,569,040	7,381,800	812,760	12.37%
10.	ศูนย์ฯบรรพชีวินวิทยา	5	744,240	835,200	90,960	12.22%
11.	สำนักคอมพิวเตอร์	16	2,019,240	2,265,600	246,360	12.20%
12.	กองประชาสัมพันธ์ฯ	16	2,223,600	2,493,600	270,000	12.14%
13.	กองทะเบียนและประมวลผล	8	1,208,160	1,351,200	143,040	11.84%
14.	กองกิจการนิสิต	25	2,807,400	3,132,720	325,320	11.59%
15.	กองกลาง	25	2,875,320	3,202,800	327,480	11.39%
16.	สถาบันวิจัยวลัยรุกขเวช	40	3,722,760	4,126,560	403,800	10.85%
17.	สำนักวิทยบริการ	17	1,698,360	1,876,200	177,840	10.47%
18.	กองอาคารสถานที่	608	53,138,880	58,546,200	5,407,320	10.18%



# ประมาณการงบประมาณการปรับบัญชีอัตราค่าจ้างลูกจ้างชั่วคราว แยกตามหน่วยงาน

ที่	(งบหน่วยงาน) หน่วยงาน	จำนวน อัตรา	[1] งบประมาณ ค่าจ้างฯ เงินรายได้ ปี 64	[2] งบประมาณ ค่าจ้างฯ ใหม่	[3]=[2]-[1] เพิ่มขึ้น/ปี	[4]=[3]/[1] เพิ่มขึ้น ร้อยละ	[5] งบประมาณ รายจ่ายเงินรายได้ ปี 64	[6]=[2]/[5] สัดส่วนต่อ งบประมาณ ทั้งสิ้น
	<b>เงินรายได้หน่วยงาน</b>	<b>680</b>	<b>78,042,480</b>	<b>87,089,760</b>	<b>9,047,280</b>	<b>11.59%</b>	<b>1,005,031,160</b>	<b>8.67%</b>
1.	คณะสัตวแพทยศาสตร์	37	4,806,360	5,440,440	634,080	13.19%	17,328,000	31.40%
2.	วิทยาลัยดุริยางคศิลป์	13	1,857,000	2,084,400	227,400	12.25%	9,250,000	22.53%
3.	คณะเทคโนโลยี	21	2,662,440	3,012,720	350,280	13.16%	14,023,300	21.48%
4.	โรงเรียนสาธิตฯ (ฝ่ายประถม)	46	4,712,160	5,256,240	544,080	11.55%	25,257,800	20.81%
5.	คณะสถาปัตยกรรมศาสตร์ฯ	20	2,755,920	3,073,320	317,400	11.52%	16,952,200	18.13%
6.	คณะสิ่งแวดล้อมฯ	9	1,244,400	1,381,200	136,800	10.99%	7,998,200	17.27%
7.	คณะศิลปกรรมศาสตร์ฯ	18	2,391,360	2,680,560	289,200	12.09%	18,931,800	14.16%
8.	คณะวิทยาการสารสนเทศ	21	2,705,040	3,050,400	345,360	12.77%	23,587,500	12.93%
9.	คณะสาธารณสุขศาสตร์	15	2,056,800	2,301,600	244,800	11.90%	17,893,900	12.86%
10.	คณะวิทยาศาสตร์	23	2,971,440	3,363,240	391,800	13.19%	27,361,900	12.29%
11.	คณะพยาบาลศาสตร์	19	2,269,920	2,548,560	278,640	12.28%	21,087,700	12.09%
12.	คณะมนุษยศาสตร์ฯ	30	3,958,800	4,458,720	499,920	12.63%	37,239,100	11.97%
13.	คณะนิติศาสตร์	12	1,629,960	1,850,400	220,440	13.52%	19,760,000	9.36%
14.	คณะวิศวกรรมศาสตร์	24	3,464,520	3,818,280	353,760	10.21%	41,737,300	9.15%
15.	คณะแพทยศาสตร์	241	23,727,960	26,243,640	2,515,680	10.60%	312,796,100	8.39%
16.	โรงเรียนสาธิตฯ (ฝ่ายมัธยม)	32	2,802,840	3,078,720	275,880	9.84%	38,766,900	7.94%
17.	คณะการท่องเที่ยวฯ	24	3,050,160	3,400,200	350,040	11.48%	46,180,400	7.36%
18.	คณะศึกษาศาสตร์	18	2,285,400	2,571,120	285,720	12.50%	38,086,500	6.75%
19.	สำนักศึกษาทั่วไป	25	2,859,960	3,174,600	314,640	11.00%	48,596,360	6.53%
20.	คณะเภสัชศาสตร์	9	1,095,120	1,228,680	133,560	12.20%	22,623,400	5.43%
21.	วิทยาลัยการเมืองการปกครอง	11	1,266,120	1,420,440	154,320	12.19%	35,162,100	4.04%
22.	คณะกรรมการบัญชีและการจัดการ	12	1,468,800	1,652,280	183,480	12.49%	164,410,700	1.00%
	<b>รวม</b>	<b>1,547</b>	<b>161,613,120</b>	<b>179,749,680</b>	<b>18,136,560</b>	<b>11.22%</b>	<b>1,432,313,890</b>	<b>12.55%</b>

สรุปข้อมูลจำนวนบุคลากรสายสนับสนุน 8 ตำแหน่ง จำแนกตามหน่วยงาน (ณ วันที่ 15 มีนาคม 2564)

ที่	ตำแหน่ง	คณะ/หน่วยงาน																				
		มนุษย์	ศึกษา	บัญชี	ศิลปกรรม	ท่องเที่ยว	การเมือง	ดุริยางค์	นิติศาสตร์	วิทย์	เทคโนโลยี	วิศวะ	สถาปัตย์	สารสนเทศ	สิ่งแวดล้อม	วลัยรุกเวช	เภสัช	พยาบาล	สาธารณสุข	แพทย์	สัตวแพทย์	รวม
	จำนวนหลักสูตร ทั้งสิ้น	20	23	22	10	5	3	3	1	20	13	15	7	14	9	2	5	5	8	7	2	194
	ระดับ ป.ตรี	12	9	9	4	3	1	1	1	7	6	9	6	7	3	0	1	1	4	3	1	88
	ระดับบัณฑิตศึกษา	8	14	13	6	2	2	2	0	13	7	6	1	7	6	2	4	4	4	4	1	106
	จำนวนนิสิต ทั้งสิ้น	3,466	3,363	7,197	1,146	2,910	3,326	639	2,091	2,068	1,222	2,869	1,157	2,367	676	22	640	498	1,415	737	244	38,053
	ระดับ ป.ตรี	3,279	2,760	7,005	994	2,873	3,245	479	2,091	1,924	1,171	2,697	1,146	2,288	625	0	570	462	1,325	690	244	35,868
	ระดับบัณฑิตศึกษา	187	603	192	152	37	81	160	0	144	51	172	11	79	51	22	70	36	90	47	0	2,185
	จำนวนอาจารย์	127	81	127	54	35	35	33	21	150	69	59	60	75	31	9	50	50	37	112	42	1,257
	จำนวนคนที่บันทึกข้อมูล	30	31	46	23	22	24	7	13	29	18	18	17	24	11	8	17	15	16	65	18	452
	จำนวนอัตราที่มีทั้งสิ้น	40	42	57	25	32	33	16	17	53	38	38	22	28	17	53	25	25	22	452	43	1,078
1	เจ้าหน้าที่บริหารงานทั่วไป	3	18	15	9	6	8	5	6	10	9	7	3	12	5	3	6	6	6	26	7	170
2	นักวิชาการเงินและบัญชี	2	4	5	2	2	2	1	2	3	2	2	1	2	2	1	3	2	2	6	4	50
3	นักวิชาการพัสดุ	2	2	4	2	1	3	1	2	2	1	2	2	1	1	1	2	2	2	7	2	42
4	นักวิเคราะห์นโยบายและแผน	1	1	2	1	1	1	1	1	1	1	1	1	1				1	4	2	20	
5	บุคลากร	1		3		1	1	1					1			1			1	1	10	
6	นักวิชาการศึกษา	20	4	12	6	9	8	6	3	11	3	7	7	4	2	2	4	4	4	20	1	137
7	นักวิชาการโสตทัศนศึกษา	3		5	1	1	1			2	1	1	1	1		1	1		2	1	22	
8	นักวิชาการคอมพิวเตอร์		3	4		2	1	1	1	2	1	1	2	1	1	1	1	1	1	5		29
9	ตำแหน่งอื่นๆ	8	10	7	4	9	8	1	2	22	20	17	4	6	6	45	7	9	6	381	26	598
	รวมเฉพาะ 8 ตำแหน่ง	32	32	50	21	23	25	15	15	31	18	21	18	22	11	8	18	16	16	71	17	480
	จำนวนคนที่ต้องลด/เพิ่ม	-7.18	-10.87	-19.78	-9.86	-11.27	-6.61	-4.32	-8.02	-9.86	-1.19	-6.86	-5.96	-7.61	-3.26	-1.85	-6.17	-3.22	1.08	-28.82	-4.99	-156.62

ที่	ตำแหน่ง	กอง											หน่วยสนับสนุนการเรียนการสอน							โรงเรียนสาธิตฯ		
		กองกลาง	กองแผน	กองบริการ	กองกิจฯ	กองคลังฯ	กจ	กองทะเบียน	กองอาคาร	กองวิจัย	กองประชาสัมพันธ์	สำนักตรวจสอบ	ศูนย์ฯ ประกัน	ศึกษาทั่วไป	บัณฑิตวิทยาลัย	สำนักวิทยา	สำนักคอมฯ	สำนักบริการฯ	สถาบันวิจัยศิลปะ	บรรพชีวิน	(ฝ่ายประถม)	(ฝ่ายมัธยม)
	จำนวนคนที่บันทึกข้อมูล	30	22	20	26	42	17	30	43	30	19	1	8	26	12	15	32	21	5	10	10	
	จำนวนอัตราที่มีทั้งสิ้น	48	23	21	48	55	27	29	611	73	39	10	8	43	17	59	38	0	26	12	41	47
1	เจ้าหน้าที่บริหารงานทั่วไป	28	2	3	6	13	3	3	19	13	6	2	3	5	7	2	2		1	1	3	1
2	นักวิชาการเงินและบัญชี				2	26	1		4	2	1			2	1	1	1		1		2	3
3	นักวิชาการพัสดุ				2	10			4	3				3	1		1		2	1	2	2
4	นักวิเคราะห์นโยบายและแผน		16						1					1		1		1	1		1	
5	บุคลากร						13		2												1	1
6	นักวิชาการศึกษา			16	22			24	14	12	1		4	14	5	5		7	1	1	1	2
7	นักวิชาการโสตทัศนศึกษา							4	4	12				1		2	3	3				
8	นักวิชาการคอมพิวเตอร์		4	1		1	1	2	2	1			1	2	2	5	24	2		1		2
9	ตำแหน่งอื่นๆ	20	1	1	16	5	9		561	42	19	8		15	1	44	6	9	8	30		36
	รวมเฉพาะ 8 ตำแหน่ง	28	22	20	32	50	18	29	50	31	20	2	8	28	16	15	32	0	17	4	11	11
	จำนวนคนที่ต้องลด/เพิ่ม	-1.54	-3.88	-5.17	-11.71	-8.33	-2.34	-2.66	-9.38	-12.46	-7.86	0.40	-2.70	-2.21	-4.00	-4.62	-11.59	-9.66	-2.22	-4.26	-2.74	

สรุปข้อมูลภาพรวมจำนวนบุคลากรสายสนับสนุน 8 ตำแหน่ง (ณ วันที่ 16 กุมภาพันธ์ 2564)

ที่	ตำแหน่ง	จำนวนรวมทั้งสิ้น
1	เจ้าหน้าที่บริหารงานทั่วไป	293
2	นักวิชาการเงินและบัญชี	97
3	นักวิชาการพัสดุ	73
4	นักวิเคราะห์นโยบายและแผน	42
5	บุคลากร	27
6	นักวิชาการศึกษา	265
7	นักวิชาการโสตทัศนศึกษา	47
8	นักวิชาการคอมพิวเตอร์	80
9	ตำแหน่งอื่นๆ	1,429
	รวมทั้งสิ้น	2,353

โดยสรุปภาพรวมของข้อมูล

- ภาพรวมข้อมูล มหาวิทยาลัยต้องลด คนลง 265.54 คน
- แต่ทั้งนี้ พบว่า หลายหน่วยงาน มีบุคลากรไม่เข้าไปประกอบการเรียนในระบบหรือกรอบไม่ครบถ้วน ซึ่งอาจจะเป็นตัวแปรที่ส่งผลให้ค่าตัวเลขที่ออกมา มีความคลาดเคลื่อน
- ภาพรวมหน่วยงานส่วนใหญ่ ต้องลดคนลง ทั้งนี้ มี 2 หน่วยงาน ที่ต้องได้คนเพิ่ม คือ 1) สำนักตรวจสอบฯ (0.40 คน) และ 2) คณะสาขาฯ (1.08 คน)

สรุปข้อมูลจำนวนบุคลากรสายสนับสนุน 8 ตำแหน่ง จำแนกตามหน่วยงาน

ที่	ตำแหน่ง	รวม 8 ตำแหน่ง				
		มนุษย	ศึกษา	บัญชี	ศิลปกรรม	ท่องเที่ยว
	จำนวนหลักสูตร ทั้งสิ้น	20	23	22	10	5
	ระดับ ป.ตรี	12	9	9	4	3
	ระดับบัณฑิตศึกษา	8	14	13	6	2
	จำนวนนิสิต ทั้งสิ้น	3,466	3,363	7,197	1,146	2,910
	ระดับ ป.ตรี	3,279	2,760	7,005	994	2,873
	ระดับบัณฑิตศึกษา	187	603	192	152	37
	จำนวนอาจารย์	127	81	127	54	35
	จำนวนคนที่บันทึกข้อมูล	30	31	46	23	22
	จำนวนอัตราที่มีทั้งสิ้น	40	42	57	25	32
1	เจ้าหน้าที่บริหารงานทั่วไป	3	18	15	9	6
2	นักวิชาการเงินและบัญชี	2	4	5	2	2
3	นักวิชาการพัสดุ	2	2	4	2	1
4	นักวิเคราะห์นโยบายและแผน	1	1	2	1	1
5	บุคลากร	1		3		1
6	นักวิชาการศึกษา	20	4	12	6	9
7	นักวิชาการโสตทัศนศึกษา	3		5	1	1
8	นักวิชาการคอมพิวเตอร์		3	4		2
9	ตำแหน่งอื่นๆ	8	10	7	4	9
	รวมเฉพาะ 8 ตำแหน่ง	32	32	50	21	23
	จำนวนคนที่ต้องลด/เพิ่ม	-7.18	-10.87	-19.78	-9.86	-11.27

ที่	หน่วยงาน	รวม 8 ตำแหน่ง		
		ค่าคำนวณ	คนบันทึก	ส่วนต่าง
1	กองกลาง	28.46	30	-1.54
2	กองกิจการนิสิต	14.29	26	-11.71
3	กองบริการการศึกษา	14.83	20	-5.17
4	กองแผนงาน	18.12	22	-3.88
5	กองคลังและพัสดุ	33.67	42	-8.33
6	กองทะเบียนมา	27.34	30	-2.66
7	กองส่งเสริมการวิจัยฯ	17.54	30	-12.46
8	กองงานเจ้าหน้าที่	14.66	17	-2.34
9	กองอาคารสถานที่	33.62	43	-9.38
10	กองประชาสัมพันธ์ฯ	11.14	19	-7.86
11	สำนักตรวจสอบภายใน	1.40	1	0.40
12	ศูนย์ฯประกันคุณภาพฯ	5.30	8	-2.70
13	ศูนย์ฯบรรพชีวินวิทยา	2.78	5	-2.22
14	บัณฑิตวิทยาลัย	8.00	12	-4.00
15	สำนักศึกษาทั่วไป	23.79	26	-2.21
16	สำนักวิทยบริการ	10.38	15	-4.62
17	สำนักคอมพิวเตอร์	20.41	32	-11.59
18	สถาบันวิจัยลัญจกเวช	6.15	8	-1.85
19	สถาบันวิจัยศิลปะฯ	11.34	21	-9.66

วิทยาลัย	เภสัช	พยาบาล	สาธารณสุข	แพทย์	สัตวแพทย์	รวม
2	5	5	8	7	2	194
0	1	1	4	3	1	88
2	4	4	4	4	1	106
22	640	498	1,415	737	244	38,053
0	570	462	1,325	690	244	35,868
22	70	36	90	47	0	2,185
9	50	50	37	112	42	1,257
8	17	15	16	65	18	452
53	25	25	22	452	43	1,078
3	6	6	6	26	7	170
1	3	2	2	6	4	50
1	2	2	2	7	2	42
			1	4	2	20
	1			1		10
2	4	4	4	20	1	137
	1	1		2	1	22
1	1	1	1	5		29
45	7	9	6	381	26	598
8	18	16	16	71	17	480
-1.85	-6.17	-3.22	1.08	-28.82	-4.99	-156.62

ที่	ตำแหน่ง	กอง											หน่วยสนับสนุนการเรียนการสอน							โรงเรียนสาธิตฯ		
		กองกลาง	กองแผน	กองบริการ	กองกิจฯ	กองคลังฯ	กจ	กองทะเบียน	กองอาคาร	กองวิจัย	กองประชาสัมพันธ์	สำนักตรวจสอบ	ศูนย์ฯประกัน	ศึกษาทั่วไป	บัณฑิตวิทยาลัย	สำนักวิทยา	สำนักคอมพิวเตอร์	สำนักวิทยบริการ	สถาบันวิจัยศิลปะ	บรรพชีวิน	(ฝ่ายประถม)	(ฝ่ายมัธยม)
	จำนวนคนที่บันทึกข้อมูล	30	22	20	26	42	17	30	43	30	19	1	8	26	12	15	32		21	5	10	10
	จำนวนอัตราที่มีทั้งสิ้น	48	23	21	48	55	27	29	611	73	39	10	8	43	17	59	38	0	26	12	41	47
1	เจ้าหน้าที่บริหารงานทั่วไป	28		3	6	13	3	3	19	13	6	2	3	5	7	2	2		1	1	3	1
2	นักวิชาการเงินและบัญชี				2	26	1		4	2	1			2	1	1	1		1		2	3
3	นักวิชาการพัสดุ				2	10			4	3				3	1		1		2	1	2	2
4	นักวิเคราะห์นโยบายและแผน			16					1					1		1			1	1	1	
5	บุคลากร						13		2												1	1
6	นักวิชาการศึกษา			16	22				24	14	1		4	14	5	5			7	1	1	2
7	นักวิชาการโสตทัศนศึกษา								4		12			1		2	3		3			
8	นักวิชาการคอมพิวเตอร์			4	1	1	1	2	2	1		1	2	2	5	24			2		1	2
9	ตำแหน่งอื่นๆ	20	1	1	16	5	9		561	42	19	8		15	1	44	6		9	8	30	36
	รวมเฉพาะ 8 ตำแหน่ง	28	22	20	32	50	18	29	50	31	20	2	8	28	16	15	32	0	17	4	11	11
	จำนวนคนที่ต้องลด/เพิ่ม	-1.54	-3.88	-5.17	-11.71	-8.33	-2.34	-2.66	-9.38	-12.46	-7.86	0.40	-2.70	-2.21	-4.00	-4.62	-11.59		-9.66	-2.22	-4.26	-2.74

สรุปข้อมูลภาพรวมจำนวนบุคลากรสายสนับสนุน 8 ตำแหน่ง (ณ วันที่ 16 กุมภาพันธ์ 2564)

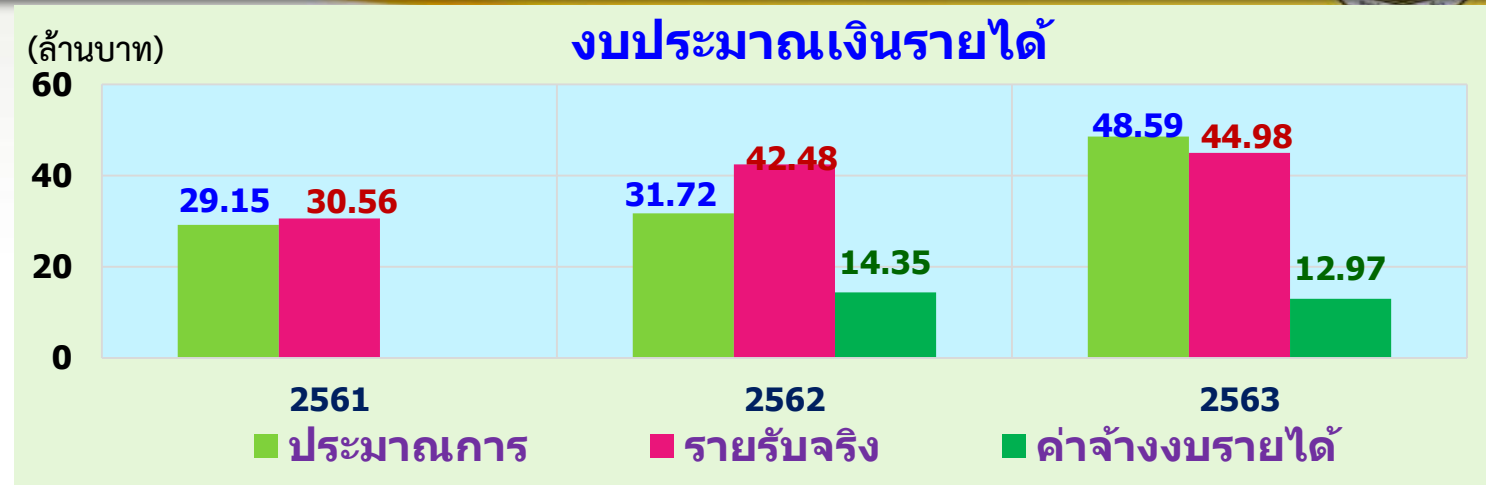
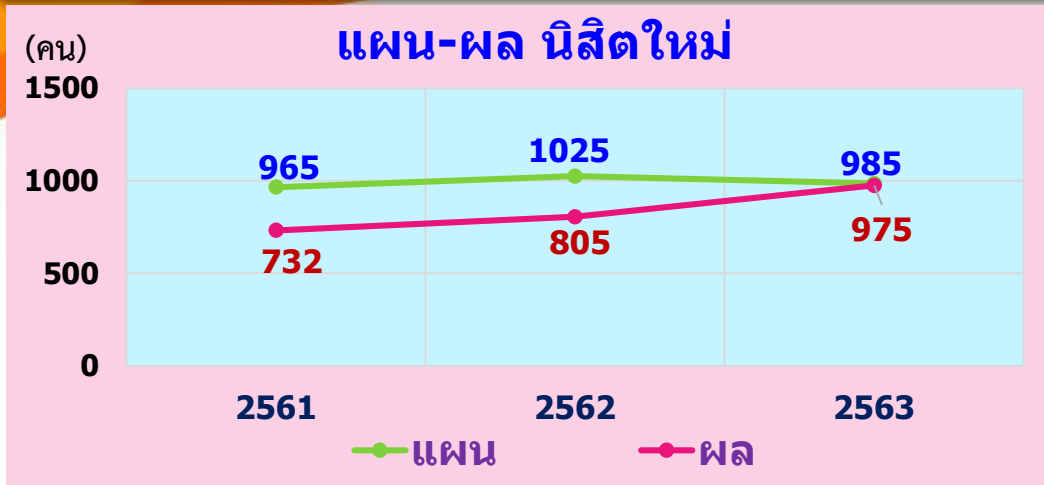
ที่	ตำแหน่ง	จำนวนรวมทั้งสิ้น
1	เจ้าหน้าที่บริหารงานทั่วไป	293
2	นักวิชาการเงินและบัญชี	97
3	นักวิชาการพัสดุ	73
4	นักวิเคราะห์นโยบายและแผน	42
5	บุคลากร	27
6	นักวิชาการศึกษา	265
7	นักวิชาการโสตทัศนศึกษา	47
8	นักวิชาการคอมพิวเตอร์	80
9	ตำแหน่งอื่นๆ	1,429
	รวมทั้งสิ้น	2,353

โดยสรุปภาพรวมของข้อมูล

- ภาพรวมข้อมูล มหาวิทยาลัยต้องลด คนลง 265.54 คน
- แต่ทั้งนี้ พบว่า หลายหน่วยงาน มีบุคลากรไม่เข้าไปประกอบการรายงานในระบบหรือรอบไม่ครบถ้วน ซึ่งอาจจะเป็นตัวแปรที่ส่งผลให้ค่าตัวเลขที่ออกมา มีความคลาดเคลื่อน
- ภาพรวมหน่วยงานส่วนใหญ่ ต้องลดคนลง ทั้งนี้ มี 2 หน่วยงาน ที่ต้องได้คนเพิ่ม คือ 1) สำนักตรวจสอบฯ (0.40 คน) และ 2) คณะสาขาฯ (1.08 คน)

# ข้อมูลจำแนกรายหน่วยงาน

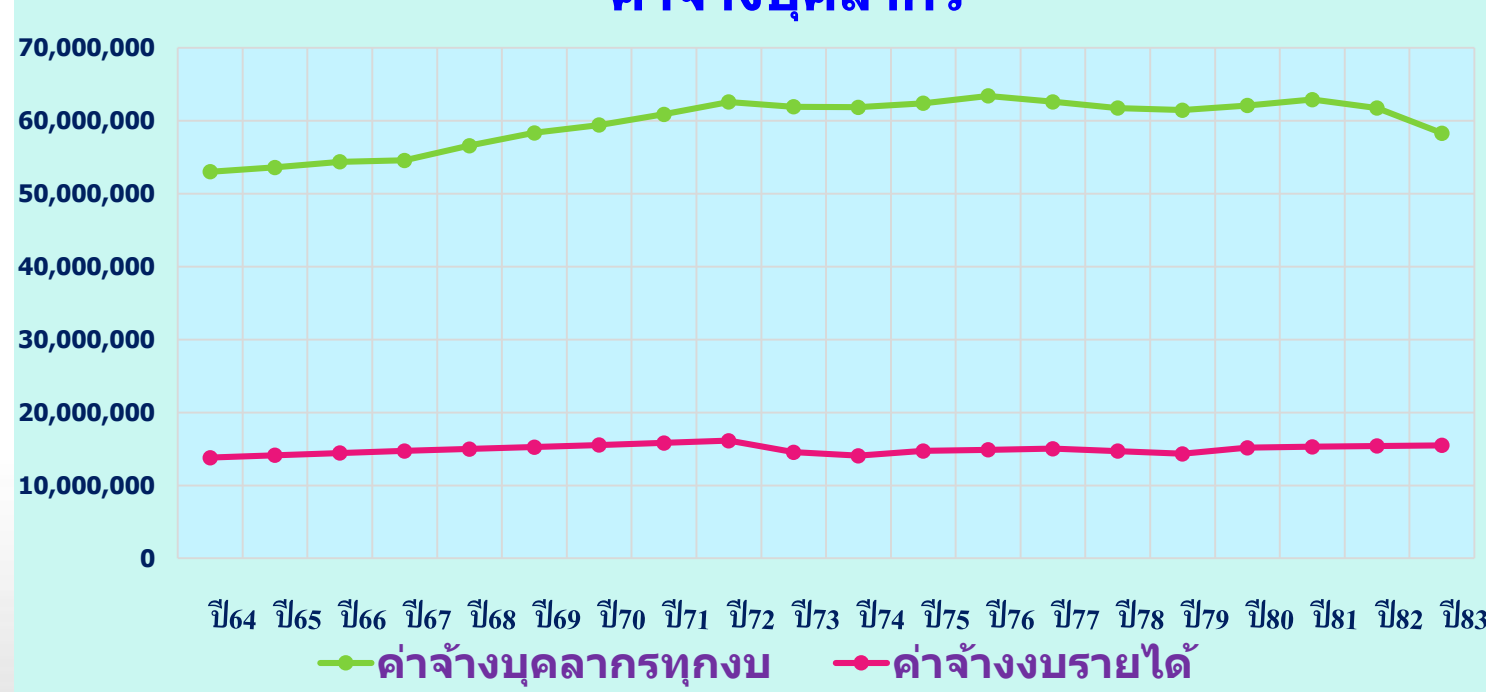
# คณะศึกษาศาสตร์



## ข้อมูลการวิเคราะห์ภาระงาน/อัตรากำลัง

	จำนวนอาจารย์	81
	จำนวนคนที่บันทึกข้อมูล	31
	จำนวนอัตราที่มีทั้งสิ้น	42
1	เจ้าหน้าที่บริหารงานทั่วไป	18
2	นักวิชาการเงินและบัญชี	4
3	นักวิชาการพัสดุ	2
4	นักวิเคราะห์นโยบายและแผน	1
5	บุคลากร	
6	นักวิชาการศึกษา	4
7	นักวิชาการโสตทัศนศึกษา	
8	นักวิชาการคอมพิวเตอร์	3
9	ตำแหน่งอื่นๆ	10
	รวมเฉพาะ 8 ตำแหน่ง	32
	จำนวนคนที่ต้องลด/เพิ่ม	-10.87
	ค่าจ้างลูกจ้างชั่วคราว ปี 2564 (คน)	2,285,400
	ค่าจ้างลูกจ้างชั่วคราว (ใหม่) ปี 2565 (คน)	2,571,120
	เพิ่มขึ้น (ร้อยละ)	12.50%

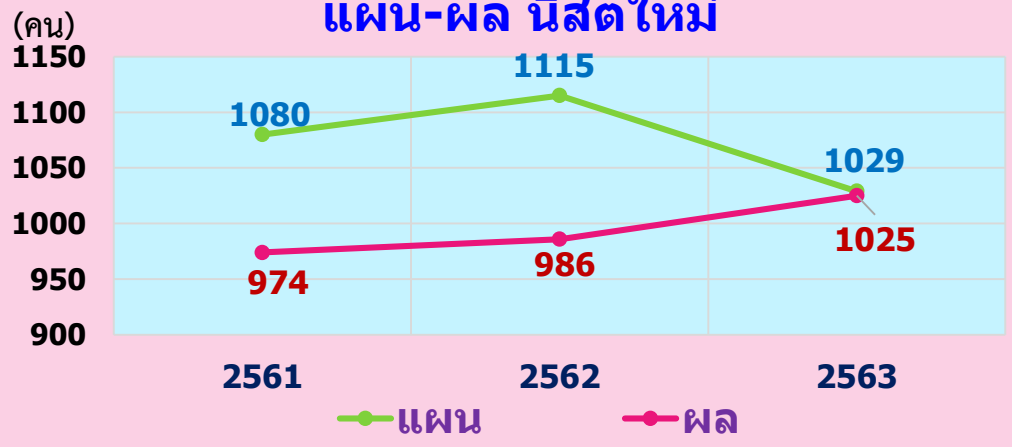
## ค่าจ้างบุคลากร



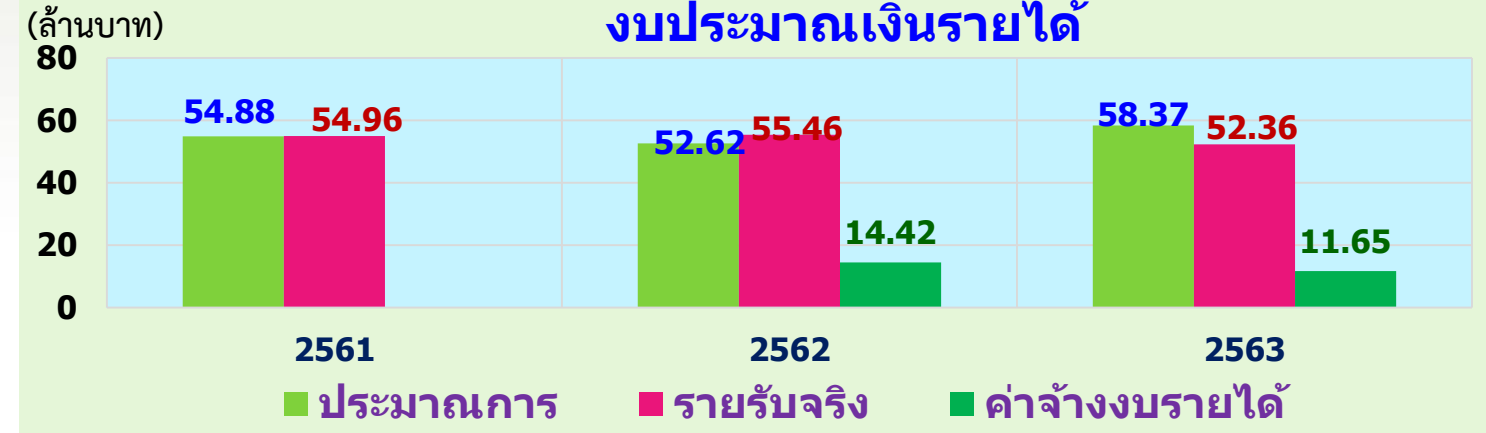
หมายเหตุ : งบบุคลากรไม่รวมเงินเพิ่มตำแหน่งทางวิชาการ โดยเป็นการคงอัตราเท่าเดิม และปรับลดตามผู้เกษียณ

# คณะมนุษยศาสตร์และสังคมศาสตร์

## แผน-ผล นิสิตใหม่



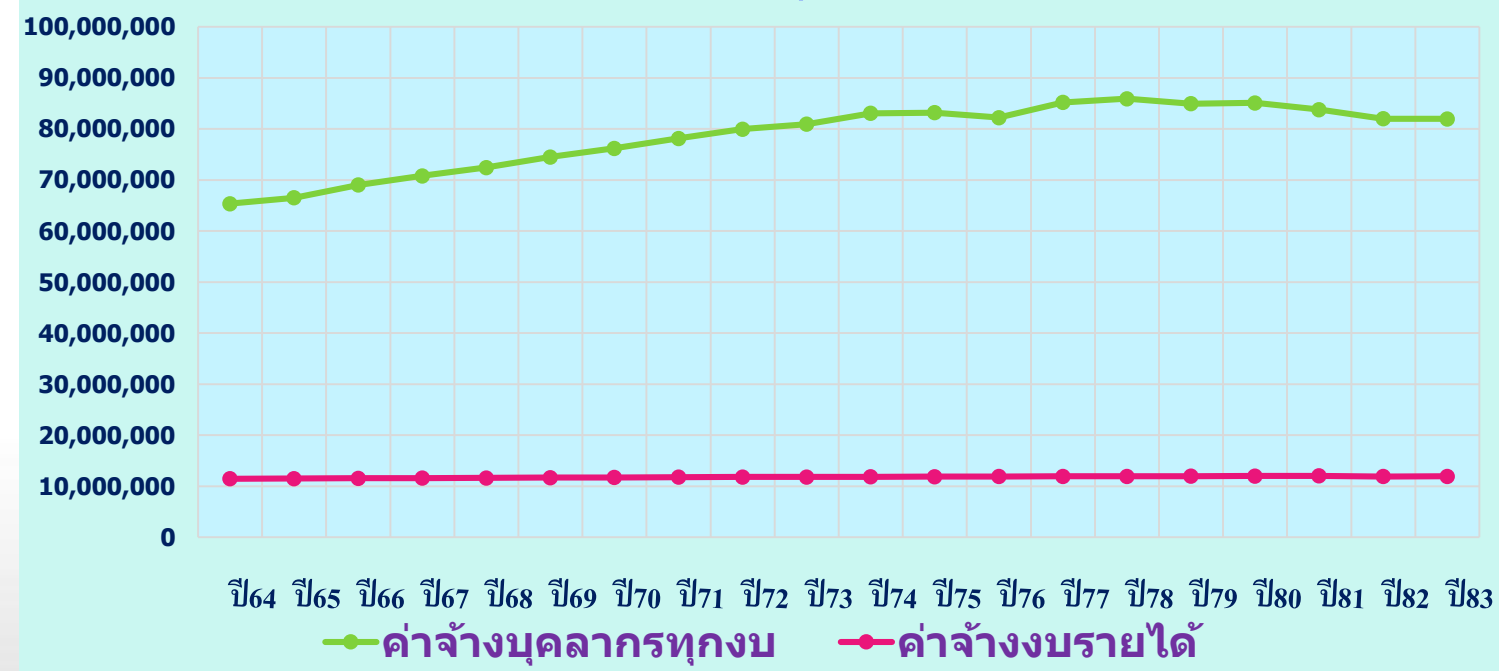
## งบประมาณเงินรายได้



## ข้อมูลการวิเคราะห์ภาระงาน/อัตรากำลัง

	จำนวนอาจารย์	127
	จำนวนคนที่บันทึกข้อมูล	30
	จำนวนอัตราที่มีทั้งสิ้น	40
1	เจ้าหน้าที่บริหารงานทั่วไป	3
2	นักวิชาการเงินและบัญชี	2
3	นักวิชาการพัสดุ	2
4	นักวิเคราะห์นโยบายและแผน	1
5	บุคลากร	1
6	นักวิชาการศึกษา	20
7	นักวิชาการโสตทัศนศึกษา	3
8	นักวิชาการคอมพิวเตอร์	-
9	ตำแหน่งอื่นๆ	8
	รวมเฉพาะ 8 ตำแหน่ง	32
	จำนวนคนที่ต้องลด/เพิ่ม	-7.18
	ค่าจ้างลูกจ้างชั่วคราว ปี 2564 (คน)	3,958,800
	ค่าจ้างลูกจ้างชั่วคราว (ใหม่) ปี 2565 (คน)	4,458,720
	เพิ่มขึ้น (ร้อยละ)	12.63%

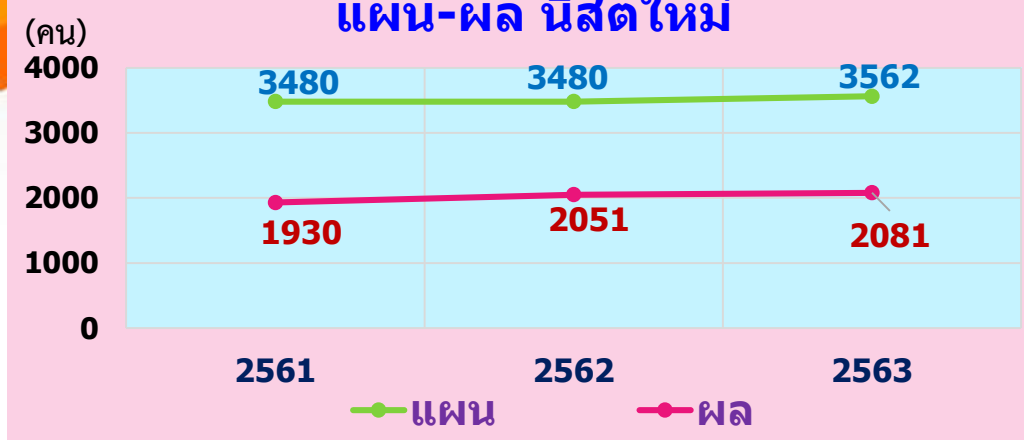
## ค่าจ้างบุคลากร



หมายเหตุ : งบประมาณบุคลากรไม่รวมเงินเพิ่มตำแหน่งทางวิชาการ โดยเป็นการคงอัตราเท่าเดิม และปรับลดตามผู้เกษียณ

# คณะกรรมการบัญชีและการจัดการ

## แผน-ผล นิสิตใหม่



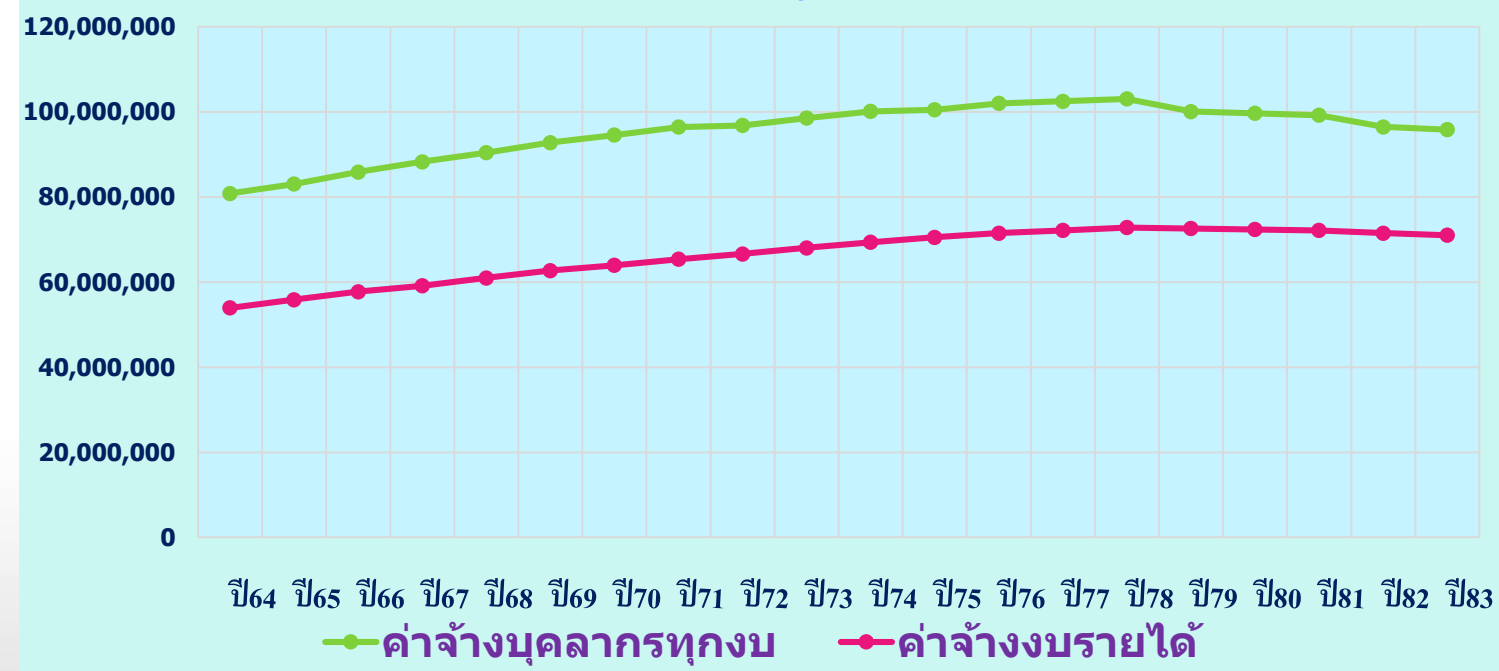
## งบประมาณเงินรายได้



## ข้อมูลการวิเคราะห์ภาระงาน/อัตรากำลัง

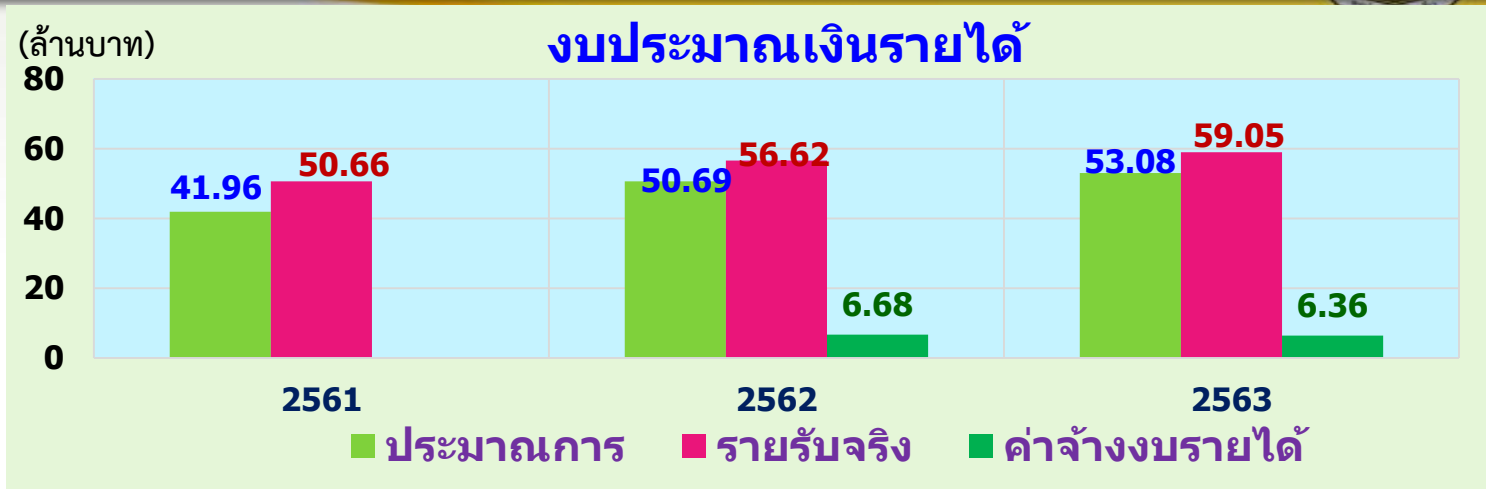
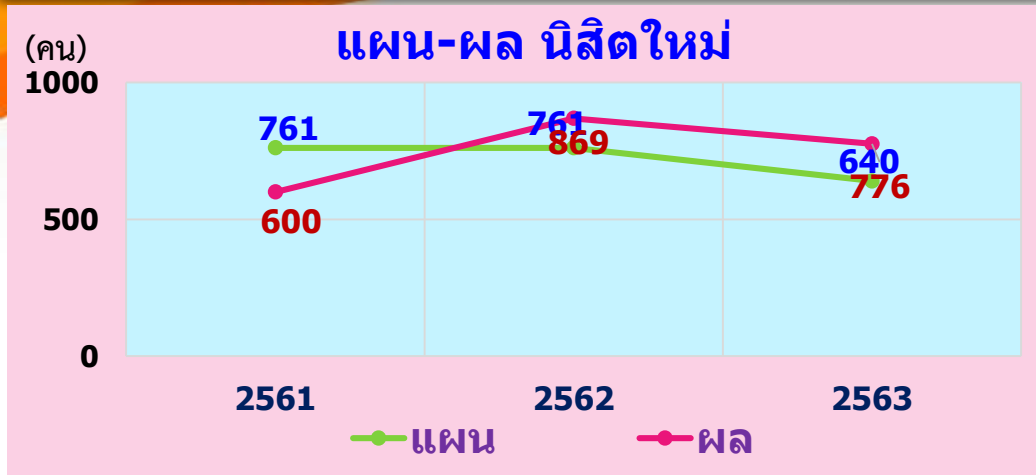
	จำนวนอาจารย์	127
	จำนวนคนที่บันทึกข้อมูล	46
	จำนวนอัตราที่มีทั้งสิ้น	57
1	เจ้าหน้าที่บริหารงานทั่วไป	15
2	นักวิชาการเงินและบัญชี	5
3	นักวิชาการพัสดุ	4
4	นักวิเคราะห์นโยบายและแผน	2
5	บุคลากร	3
6	นักวิชาการศึกษา	12
7	นักวิชาการโสตทัศนศึกษา	5
8	นักวิชาการคอมพิวเตอร์	4
9	ตำแหน่งอื่นๆ	7
	รวมเฉพาะ 8 ตำแหน่ง	50
	จำนวนคนที่ต้องลด/เพิ่ม	-19.78
	ค่าจ้างลูกจ้างชั่วคราว ปี 2564 (คน)	1,468,800
	ค่าจ้างลูกจ้างชั่วคราว (ใหม่) ปี 2565 (คน)	1,652,280
	เพิ่มขึ้น (ร้อยละ)	12.49%

## ค่าจ้างบุคลากร



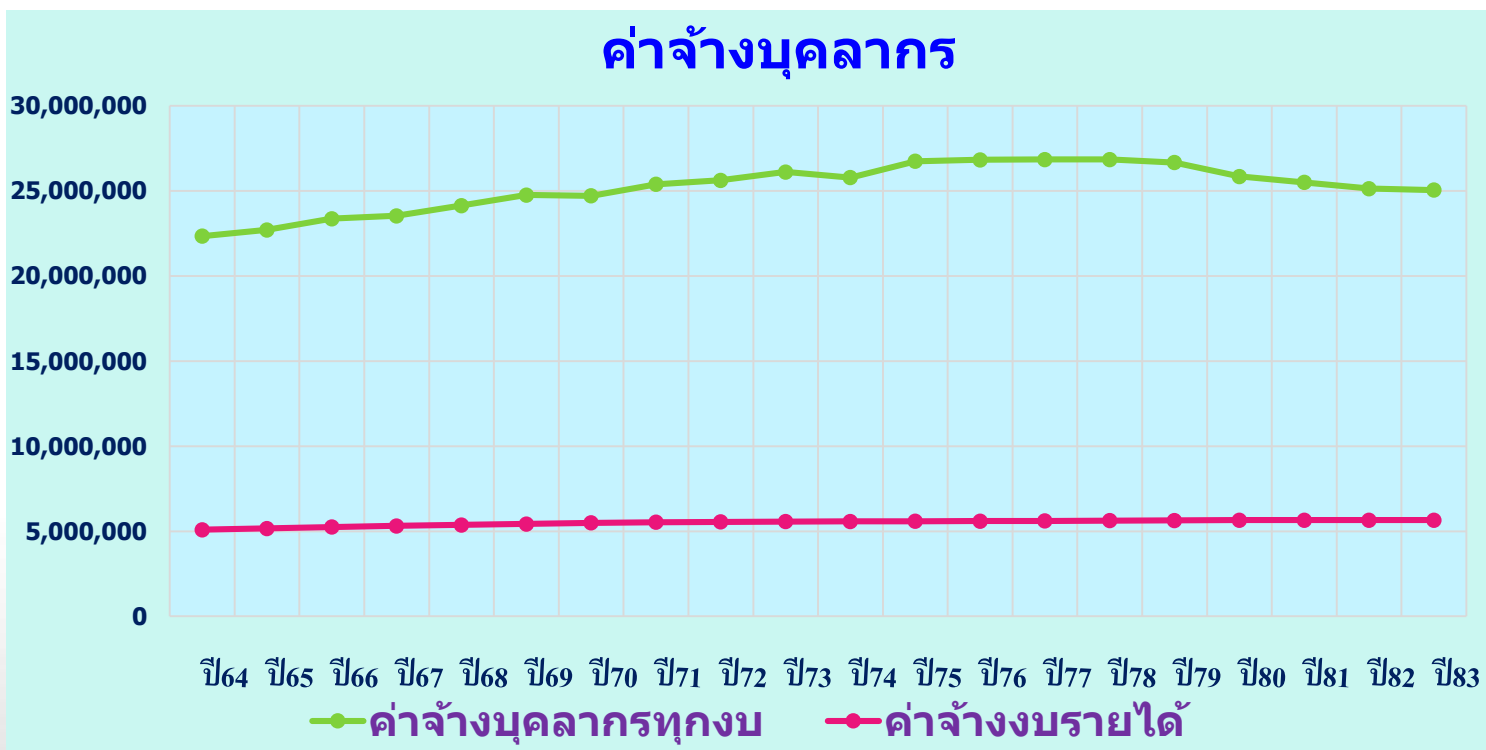
หมายเหตุ : งบบุคลากรไม่รวมเงินเพิ่มตำแหน่งทางวิชาการ โดยเป็นการคงอัตราเท่าเดิม และปรับลดตามผู้เกษียณ

# คณะกรรมการท่องเที่ยวและการโรงแรม



### ข้อมูลการวิเคราะห์ภาระงาน/อัตรากำลัง

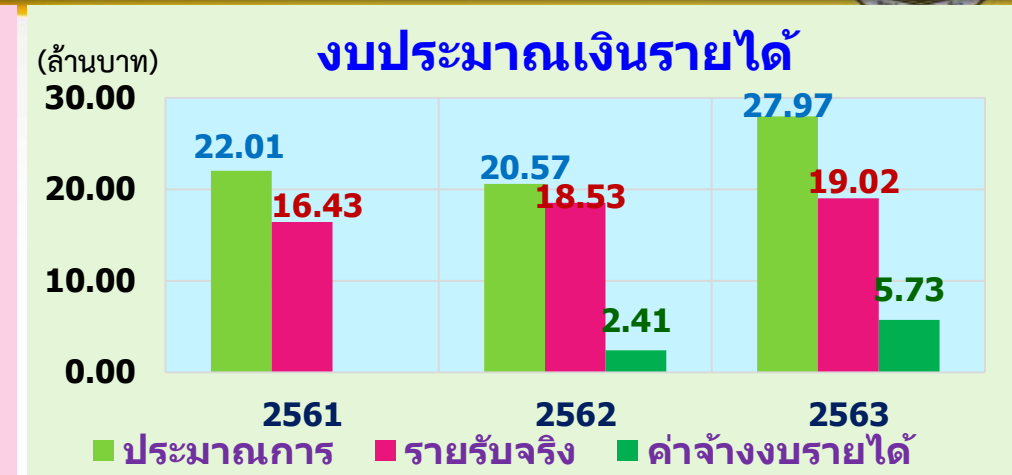
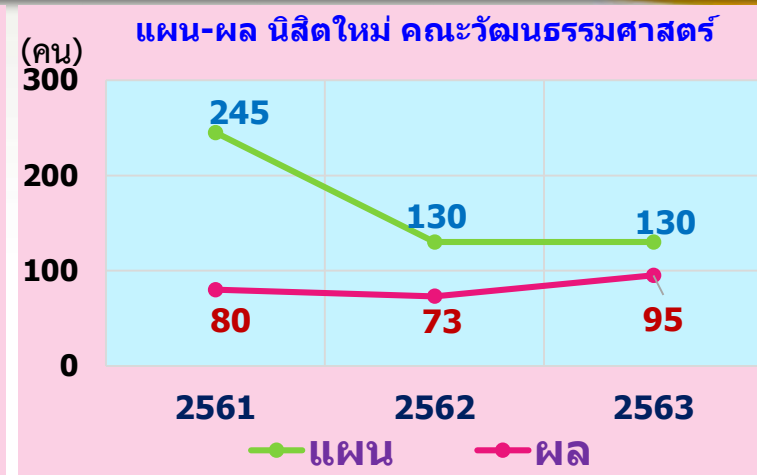
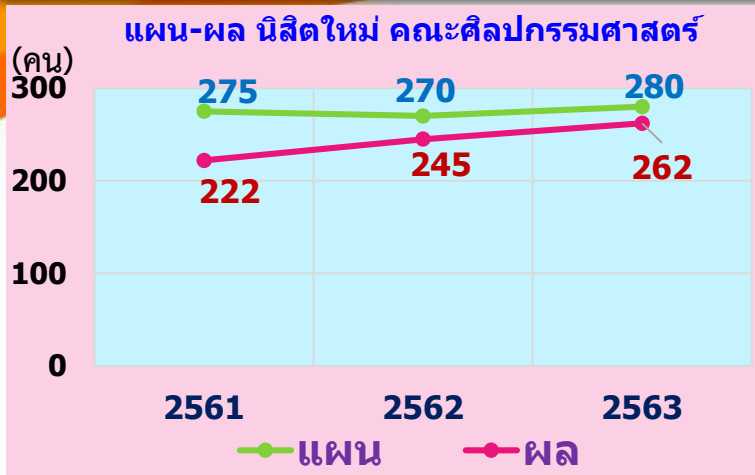
	จำนวนอาจารย์	35
	จำนวนคนที่บันทึกข้อมูล	22
	จำนวนอัตราที่มีทั้งสิ้น	32
1	เจ้าหน้าที่บริหารงานทั่วไป	6
2	นักวิชาการเงินและบัญชี	2
3	นักวิชาการพัสดุ	1
4	นักวิเคราะห์นโยบายและแผน	1
5	บุคลากร	1
6	นักวิชาการศึกษา	9
7	นักวิชาการโสตทัศนศึกษา	1
8	นักวิชาการคอมพิวเตอร์	2
9	ตำแหน่งอื่นๆ	9
	<b>รวมเฉพาะ 8 ตำแหน่ง</b>	<b>23</b>
	<b>จำนวนคนที่ต้องลด/เพิ่ม</b>	<b>-11.27</b>
	ค่าจ้างลูกจ้างชั่วคราว ปี 2564 (คน)	3,050,160
	ค่าจ้างลูกจ้างชั่วคราว (ใหม่) ปี 2565 (คน)	3,400,200
	เพิ่มขึ้น (ร้อยละ)	11.48%



หมายเหตุ : งบประมาณไม่รวมเงินเพิ่มตำแหน่งทางวิชาการ โดยเป็นการคงอัตราเท่าเดิม และปรับลดตามผู้เกษียณ

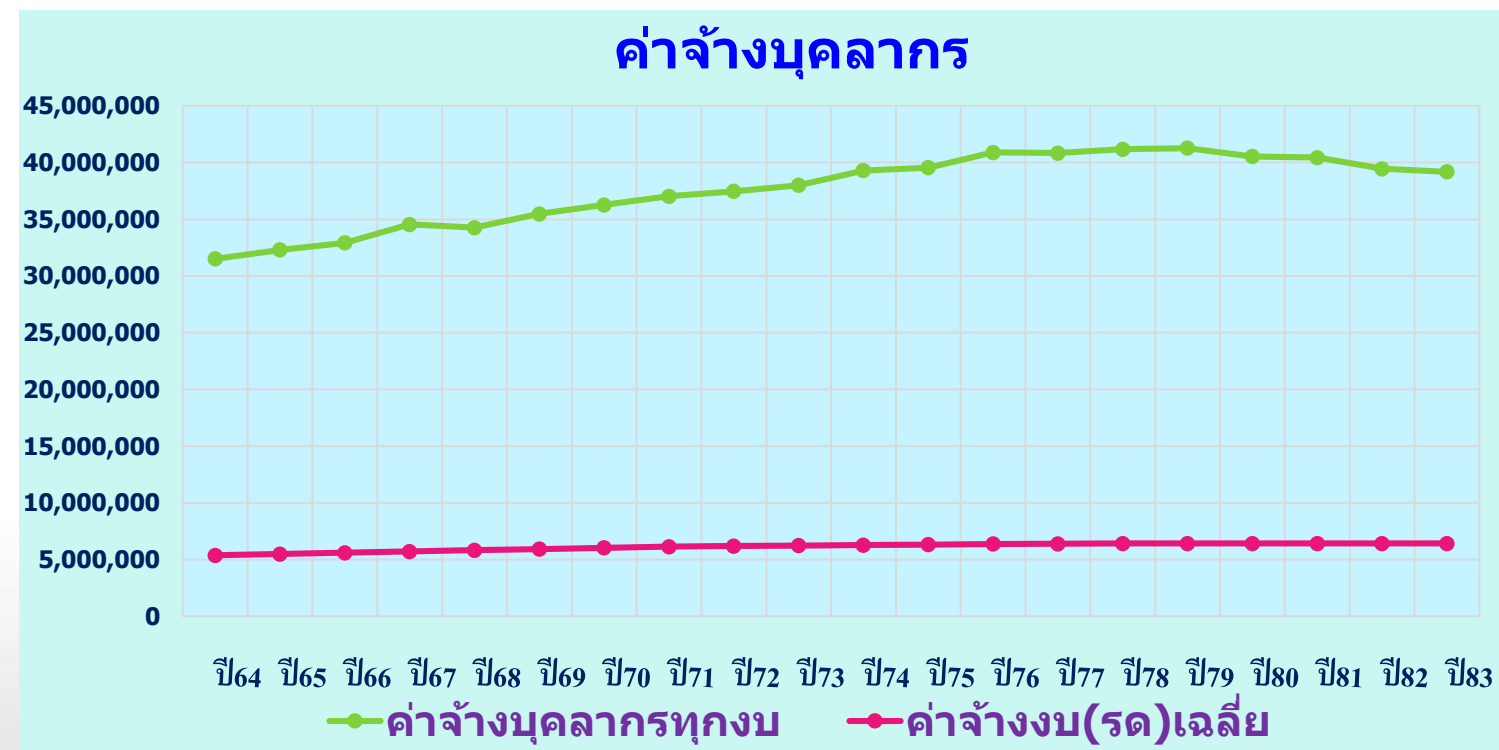


# คณะศิลปกรรมศาสตร์และวัฒนธรรมศาสตร์



### ข้อมูลการวิเคราะห์ภาระงาน/อัตรากำลัง

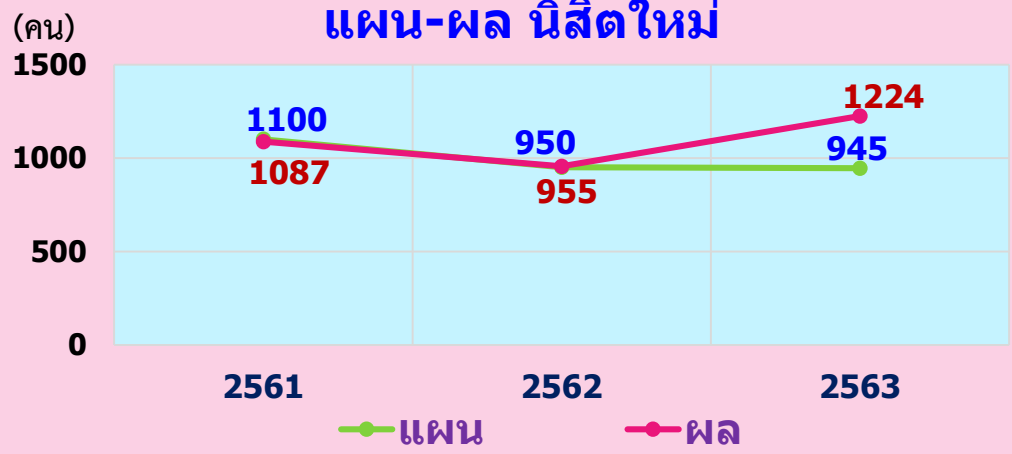
	จำนวนอาจารย์	54
	จำนวนคนที่บันทึกข้อมูล	23
	จำนวนอัตราที่มีทั้งสิ้น	25
1	เจ้าหน้าที่บริหารงานทั่วไป	9
2	นักวิชาการเงินและบัญชี	2
3	นักวิชาการพัสดุ	2
4	นักวิเคราะห์นโยบายและแผน	1
5	บุคลากร	
6	นักวิชาการศึกษา	6
7	นักวิชาการโสตทัศนศึกษา	1
8	นักวิชาการคอมพิวเตอร์	
9	ตำแหน่งอื่นๆ	4
	รวมเฉพาะ 8 ตำแหน่ง	21
	จำนวนคนที่ต้องลด/เพิ่ม	-9.86
	ค่าจ้างลูกจ้างชั่วคราว ปี 2564 (คน)	2,391,360
	ค่าจ้างลูกจ้างชั่วคราว (ใหม่) ปี 2565 (คน)	2,680,560
	เพิ่มขึ้น (ร้อยละ)	12.09%



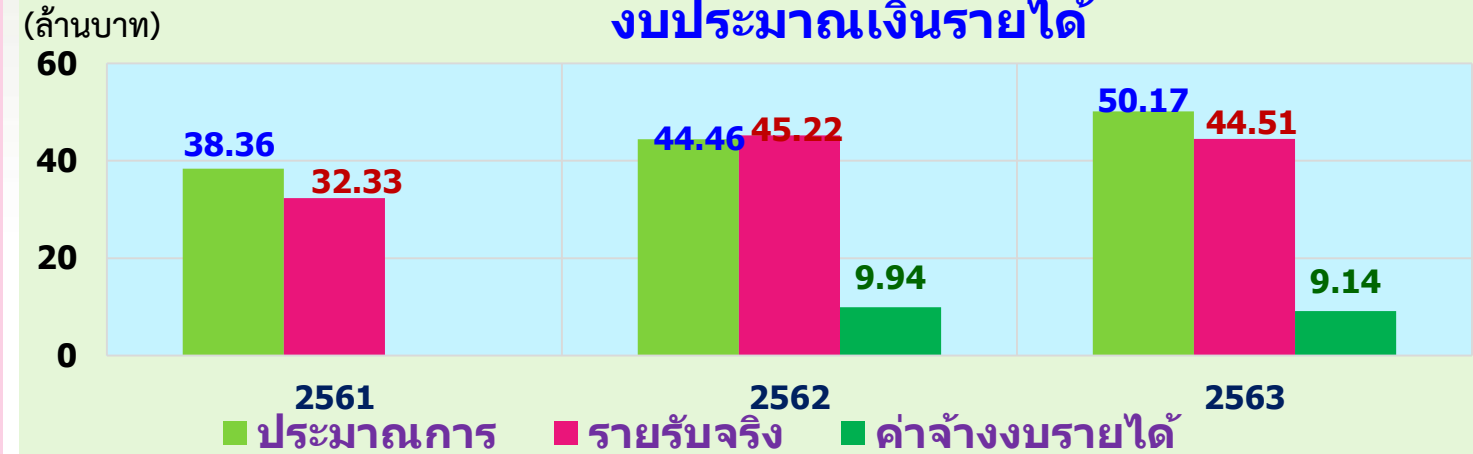
หมายเหตุ : งบบุคลากรไม่รวมเงินเพิ่มตำแหน่งทางวิชาการ โดยเป็นการคงอัตราเท่าเดิม และปรับลดตามผู้เกษียณ

# วิทยาลัยการเมืองการปกครอง

## แผน-ผล นวัตกรรม



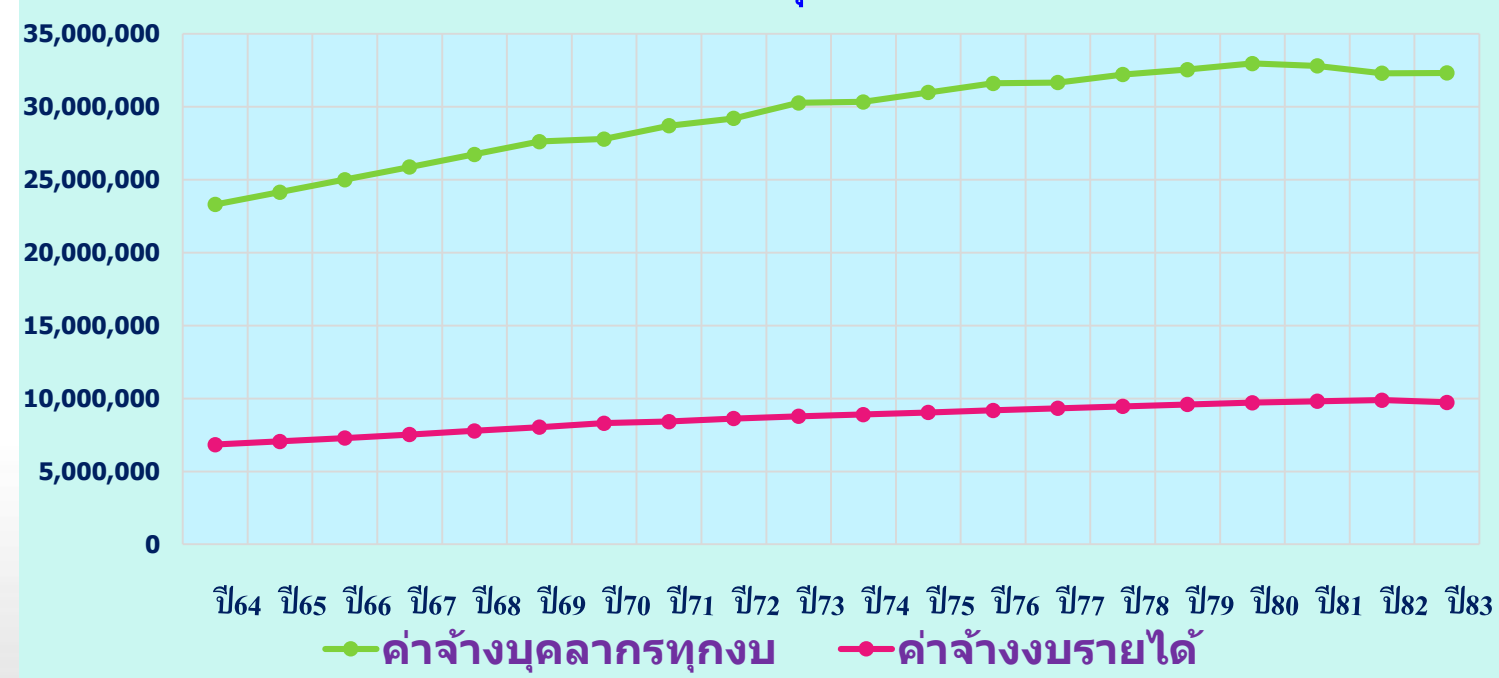
## งบประมาณเงินรายได้



## ข้อมูลการวิเคราะห์ภาระงาน/อัตรากำลัง

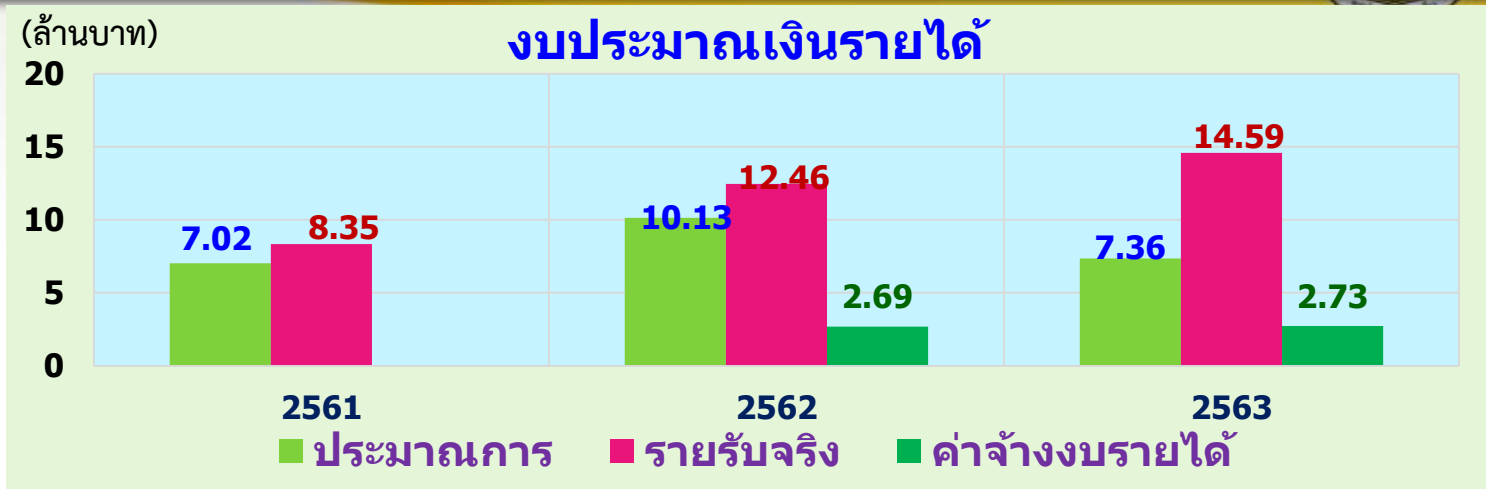
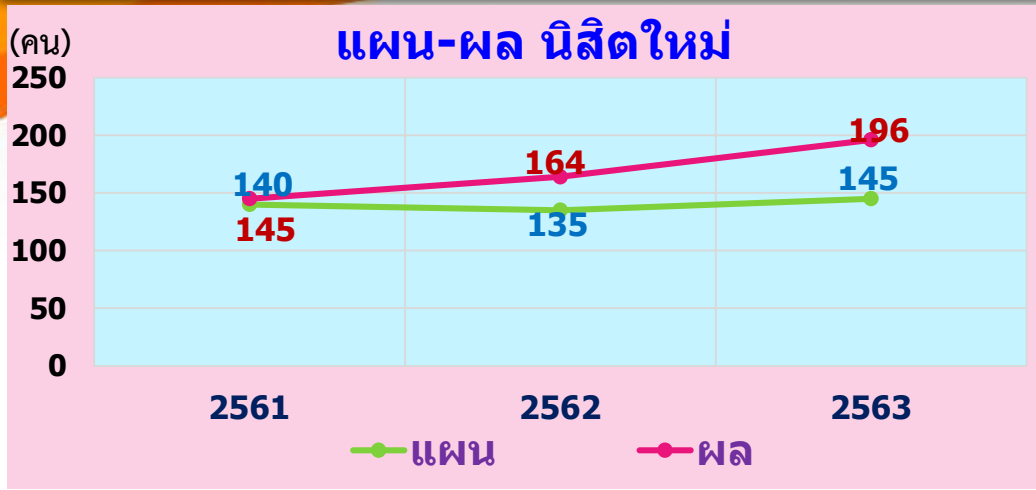
	จำนวนอาจารย์	35
	จำนวนคนที่บันทึกข้อมูล	24
	จำนวนอัตราที่มีทั้งสิ้น	33
1	เจ้าหน้าที่บริหารงานทั่วไป	8
2	นักวิชาการเงินและบัญชี	2
3	นักวิชาการพัสดุ	3
4	นักวิเคราะห์นโยบายและแผน	1
5	บุคลากร	1
6	นักวิชาการศึกษา	8
7	นักวิชาการโสตทัศนศึกษา	1
8	นักวิชาการคอมพิวเตอร์	1
9	ตำแหน่งอื่นๆ	8
	รวมเฉพาะ 8 ตำแหน่ง	25
	จำนวนคนที่ต้องลด/เพิ่ม	-6.61
	ค่าจ้างลูกจ้างชั่วคราว ปี 2564 (คน)	1,266,120
	ค่าจ้างลูกจ้างชั่วคราว (ใหม่) ปี 2565 (คน)	1,420,440
	เพิ่มขึ้น (ร้อยละ)	12.19%

## ค่าจ้างบุคลากร



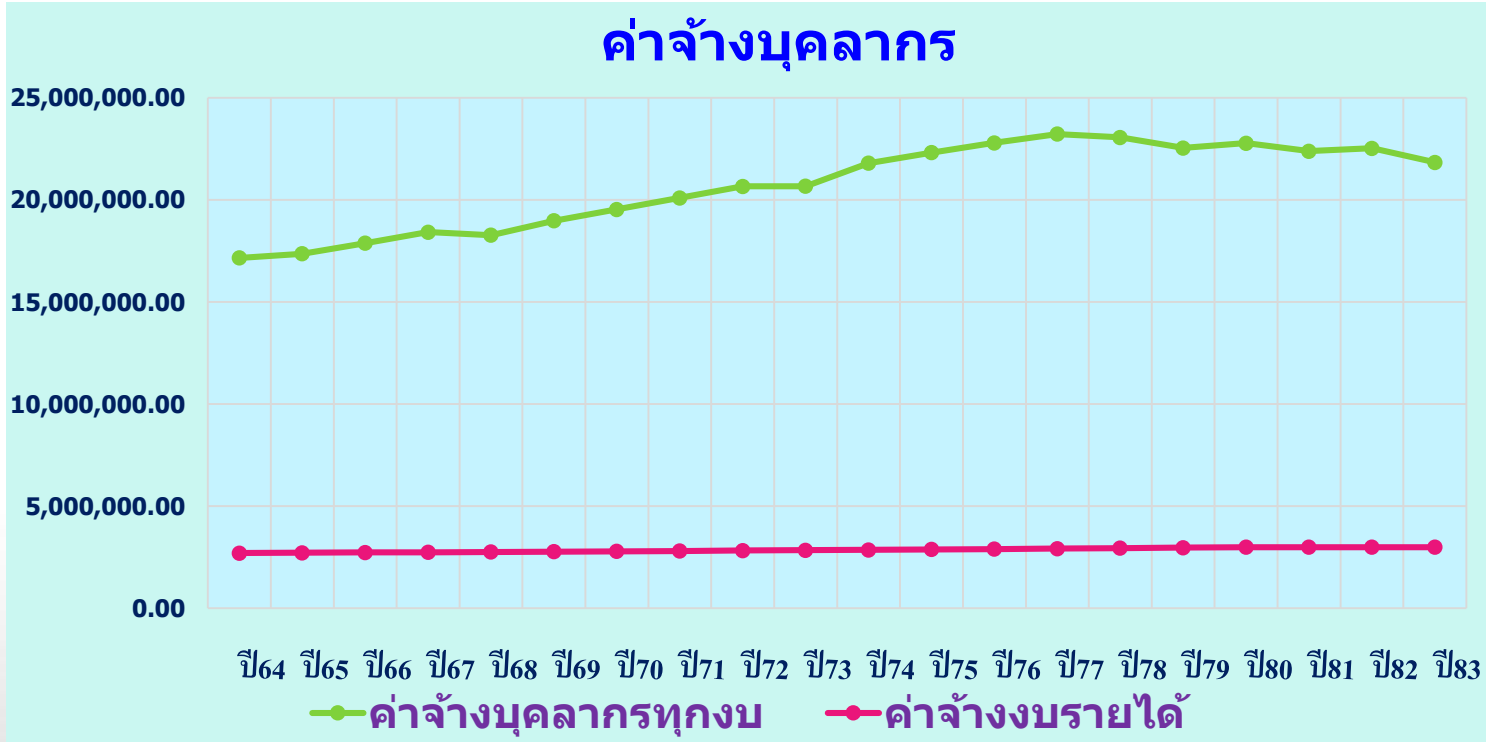
หมายเหตุ : งบประมาณบุคลากรไม่รวมเงินเพิ่มตำแหน่งทางวิชาการ โดยเป็นการคงอัตราเท่าเดิม และปรับลดตามผู้เกษียณ

# วิทยาลัยดุริยางคศิลป์



### ข้อมูลการวิเคราะห์ภาระงาน/อัตรากำลัง

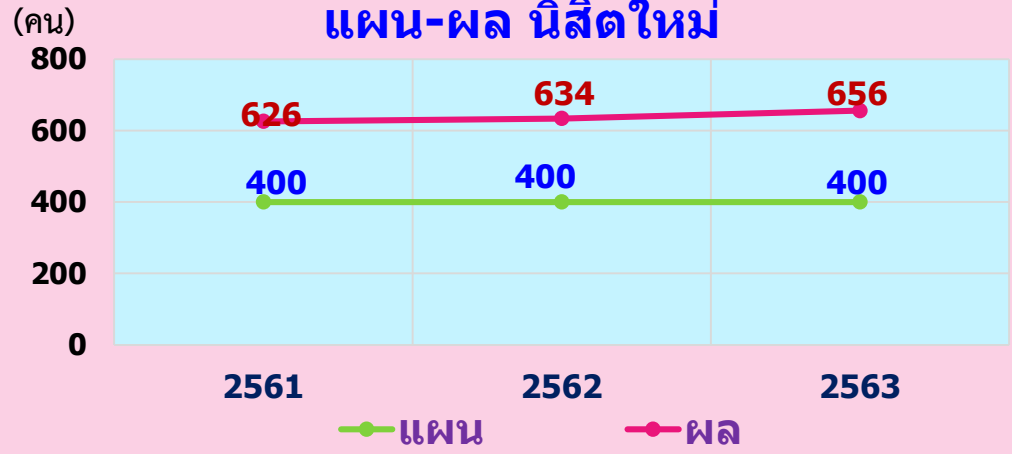
	จำนวนอาจารย์	33
	จำนวนคนที่บันทึกข้อมูล	7
	จำนวนอัตราที่มีทั้งสิ้น	16
1	เจ้าหน้าที่บริหารงานทั่วไป	5
2	นักวิชาการเงินและบัญชี	1
3	นักวิชาการพัสดุ	1
4	นักวิเคราะห์นโยบายและแผน	
5	บุคลากร	1
6	นักวิชาการศึกษา	6
7	นักวิชาการโสตทัศนศึกษา	
8	นักวิชาการคอมพิวเตอร์	1
9	ตำแหน่งอื่นๆ	1
	รวมเฉพาะ 8 ตำแหน่ง	15
	จำนวนคนที่ต้องลด/เพิ่ม	-4.32
	ค่าจ้างลูกจ้างชั่วคราว ปี 2564 (คน)	1,857,000
	ค่าจ้างลูกจ้างชั่วคราว (ใหม่) ปี 2565 (คน)	2,084,400
	เพิ่มขึ้น (ร้อยละ)	12.25%



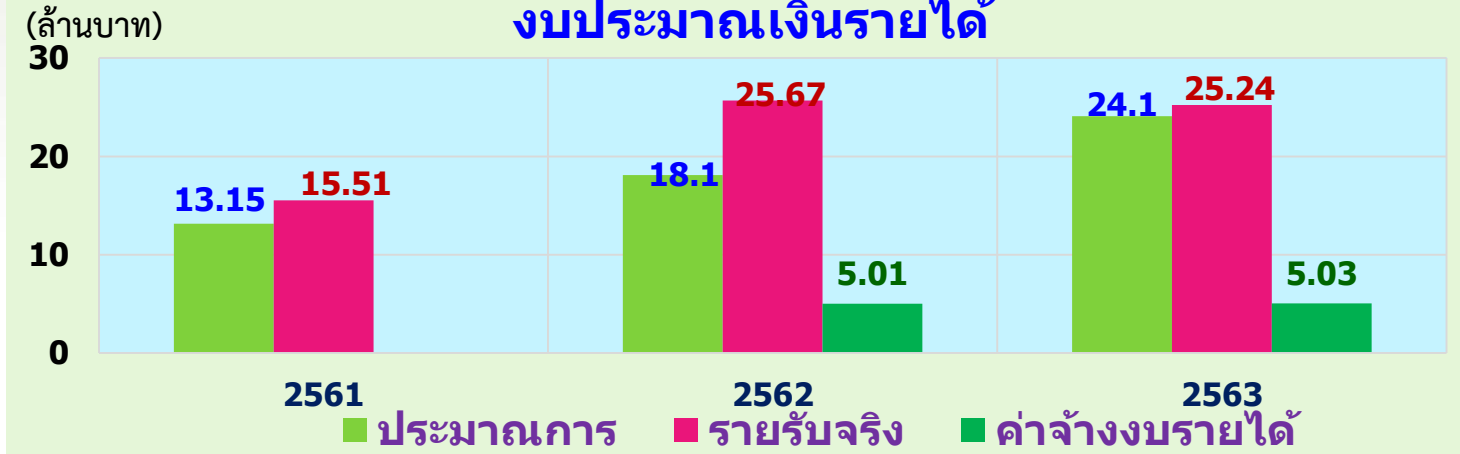
หมายเหตุ : งบประมาณไม่รวมเงินเพิ่มตำแหน่งทางวิชาการ โดยเป็นการคงอัตราเท่าเดิม และปรับลดตามผู้เกษียณ

# คณะนิติศาสตร์

## แผน-ผล นิสิตใหม่



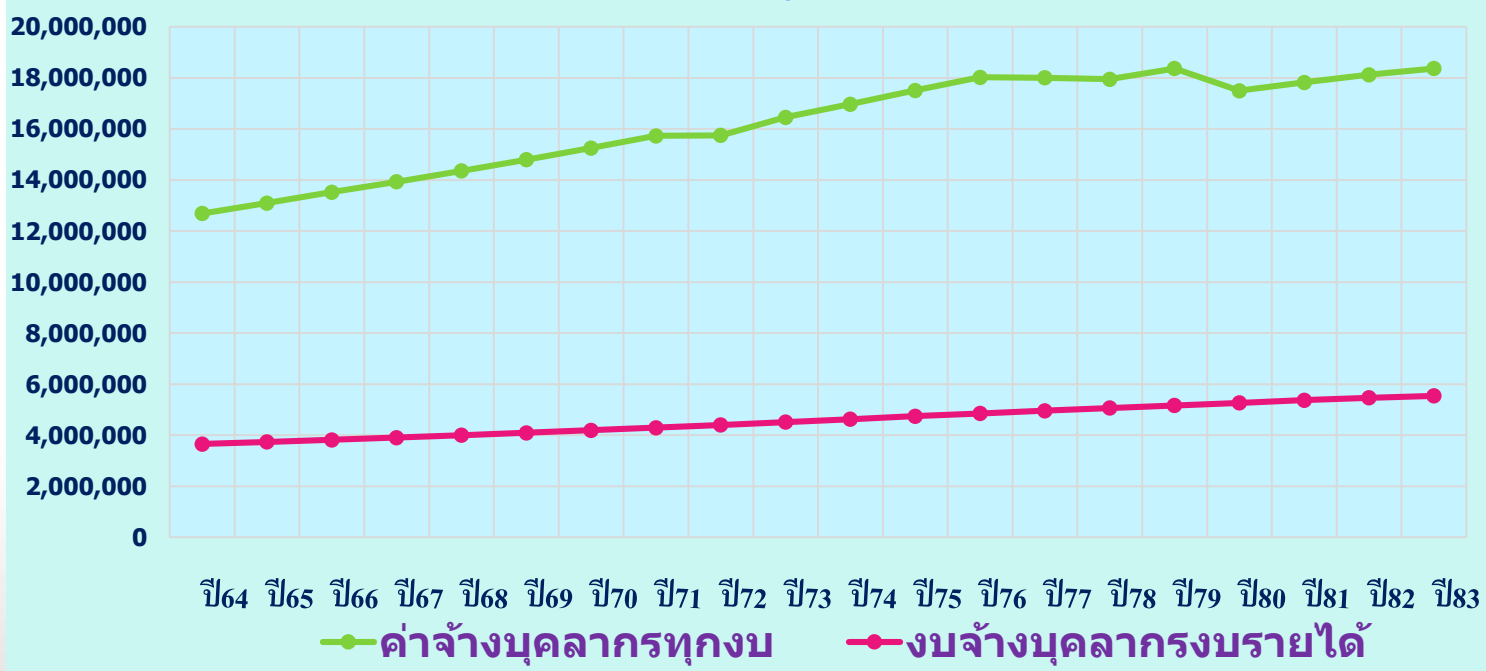
## งบประมาณเงินรายได้



## ข้อมูลการวิเคราะห์ภาระงาน/อัตรากำลัง

	จำนวนอาจารย์	21
	จำนวนคนที่บันทึกข้อมูล	13
	จำนวนอัตราที่มีทั้งสิ้น	17
1	เจ้าหน้าที่บริหารงานทั่วไป	6
2	นักวิชาการเงินและบัญชี	2
3	นักวิชาการพัสดุ	2
4	นักวิเคราะห์นโยบายและแผน	1
5	บุคลากร	
6	นักวิชาการศึกษา	3
7	นักวิชาการโสตทัศนศึกษา	
8	นักวิชาการคอมพิวเตอร์	1
9	ตำแหน่งอื่นๆ	2
	รวมเฉพาะ 8 ตำแหน่ง	15
	จำนวนคนที่ต้องลด/เพิ่ม	-8.02
	ค่าจ้างลูกจ้างชั่วคราว ปี 2564 (คน)	1,629,960
	ค่าจ้างลูกจ้างชั่วคราว (ใหม่) ปี 2565 (คน)	1,850,400
	เพิ่มขึ้น (ร้อยละ)	13.52%

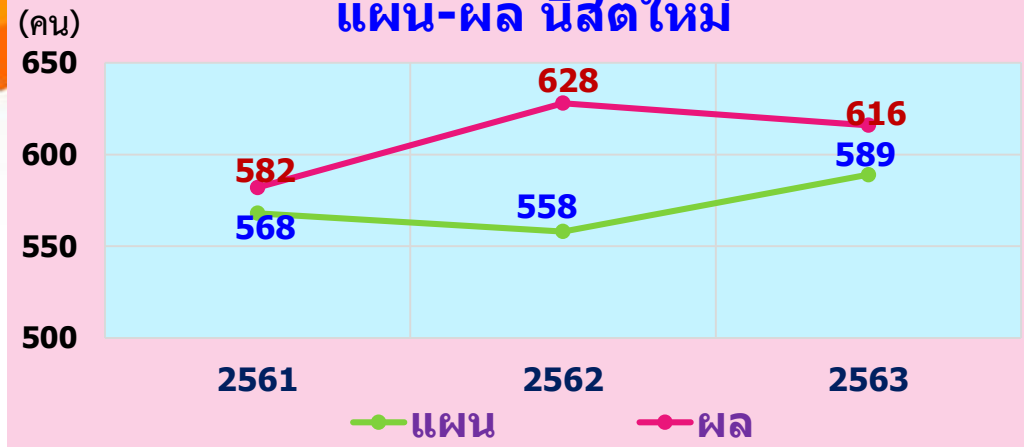
## ค่าจ้างบุคลากร



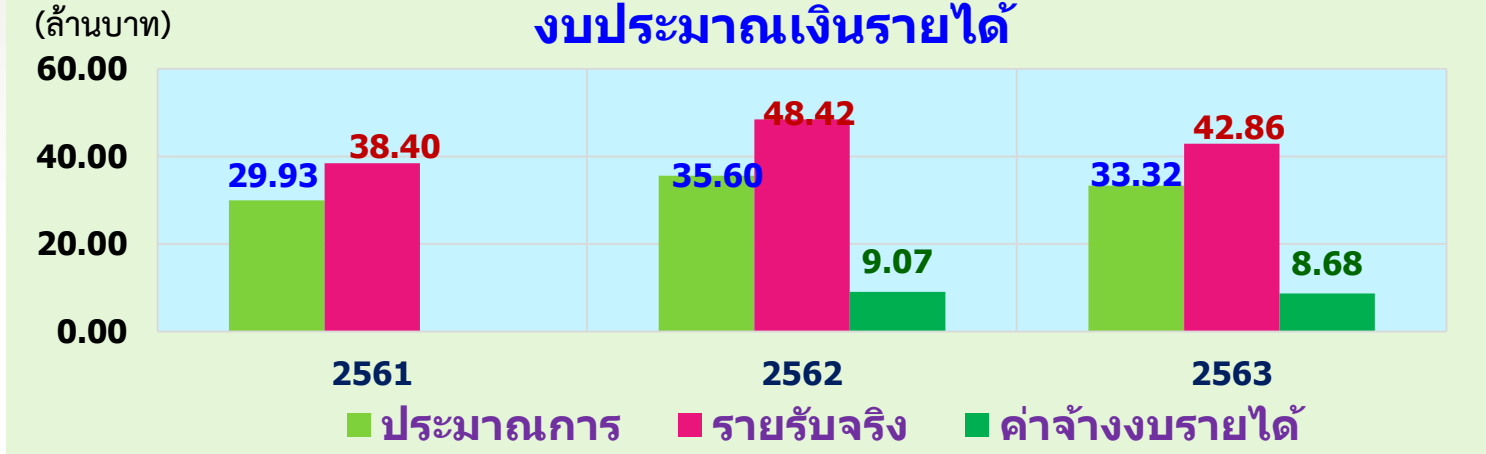
หมายเหตุ : งบบุคลากรไม่รวมเงินเพิ่มตำแหน่งทางวิชาการ โดยเป็นการคงอัตราเท่าเดิม และปรับลดตามผู้เกษียณ

# คณะวิทยาศาสตร์

## แผน-ผล นิสิตใหม่



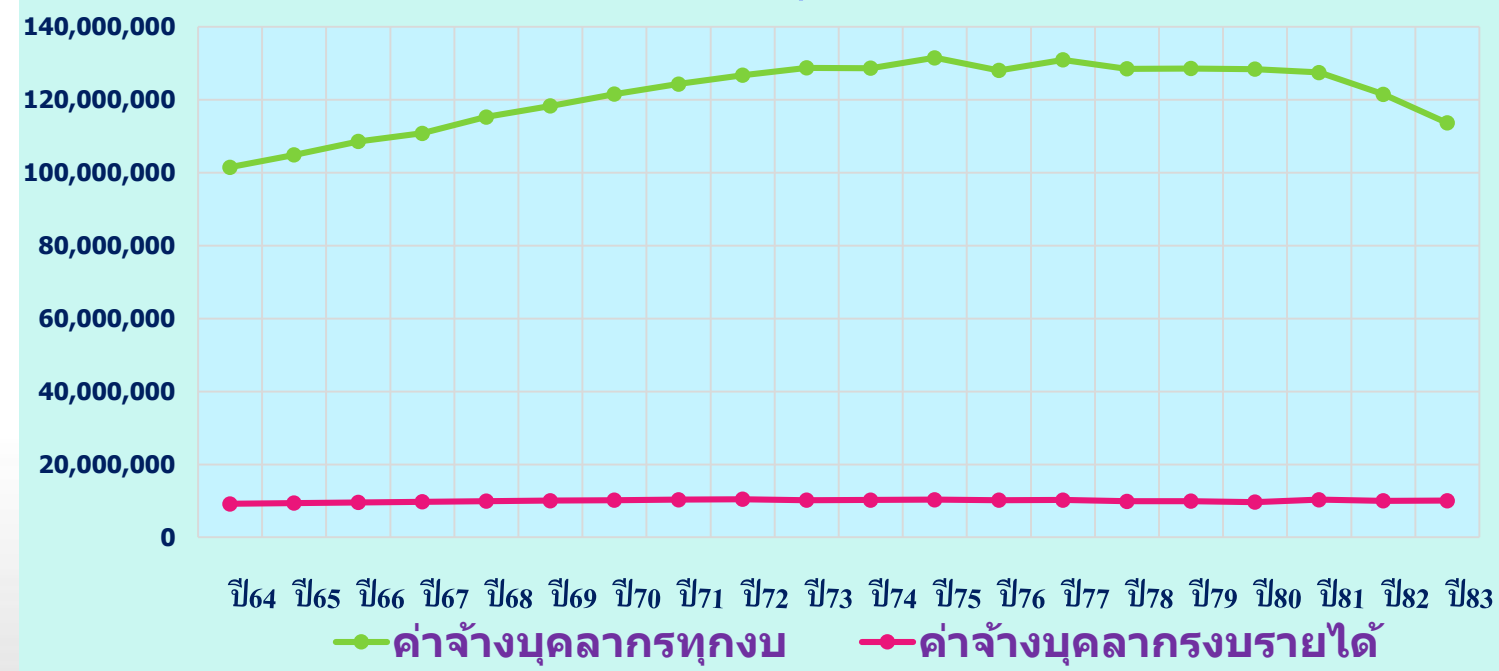
## งบประมาณเงินรายได้



## ข้อมูลการวิเคราะห์ภาระงาน/อัตรากำลัง

	จำนวนอาจารย์	150
	จำนวนคนที่บันทึกข้อมูล	29
	จำนวนอัตราที่มีทั้งสิ้น	53
1	เจ้าหน้าที่บริหารงานทั่วไป	10
2	นักวิชาการเงินและบัญชี	3
3	นักวิชาการพัสดุ	2
4	นักวิเคราะห์นโยบายและแผน	1
5	บุคลากร	
6	นักวิชาการศึกษา	11
7	นักวิชาการโสตทัศนศึกษา	2
8	นักวิชาการคอมพิวเตอร์	2
9	ตำแหน่งอื่นๆ	22
	รวมเฉพาะ 8 ตำแหน่ง	31
	จำนวนคนที่ต้องลด/เพิ่ม	-9.86
	ค่าจ้างลูกจ้างชั่วคราว ปี 2564 (คน)	2,971,440
	ค่าจ้างลูกจ้างชั่วคราว (ใหม่) ปี 2565 (คน)	3,363,240
	เพิ่มขึ้น (ร้อยละ)	13.19%

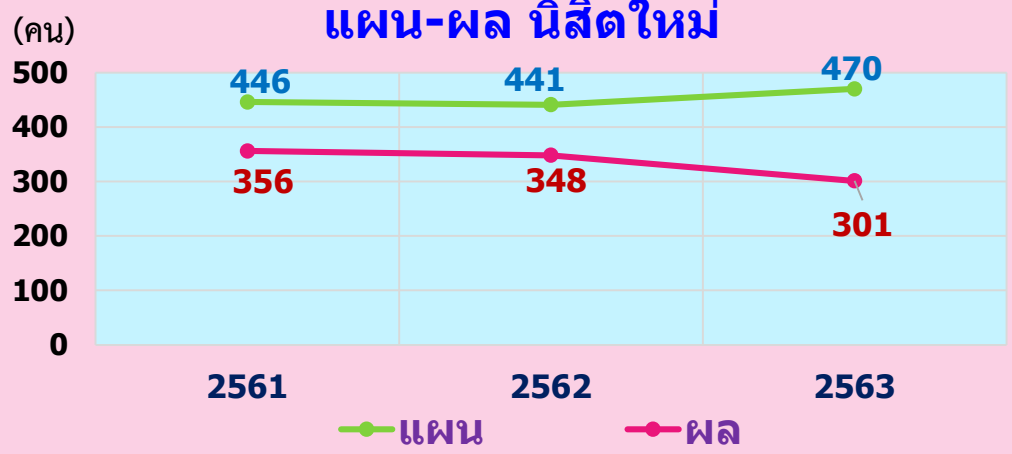
## ค่าจ้างบุคลากร



หมายเหตุ : งบบุคลากรไม่รวมเงินเพิ่มตำแหน่งทางวิชาการ โดยเป็นการคงอัตราเท่าเดิม และปรับลดตามผู้เกษียณ

# คณะเทคโนโลยี

## แผน-ผล นวัตกรรม



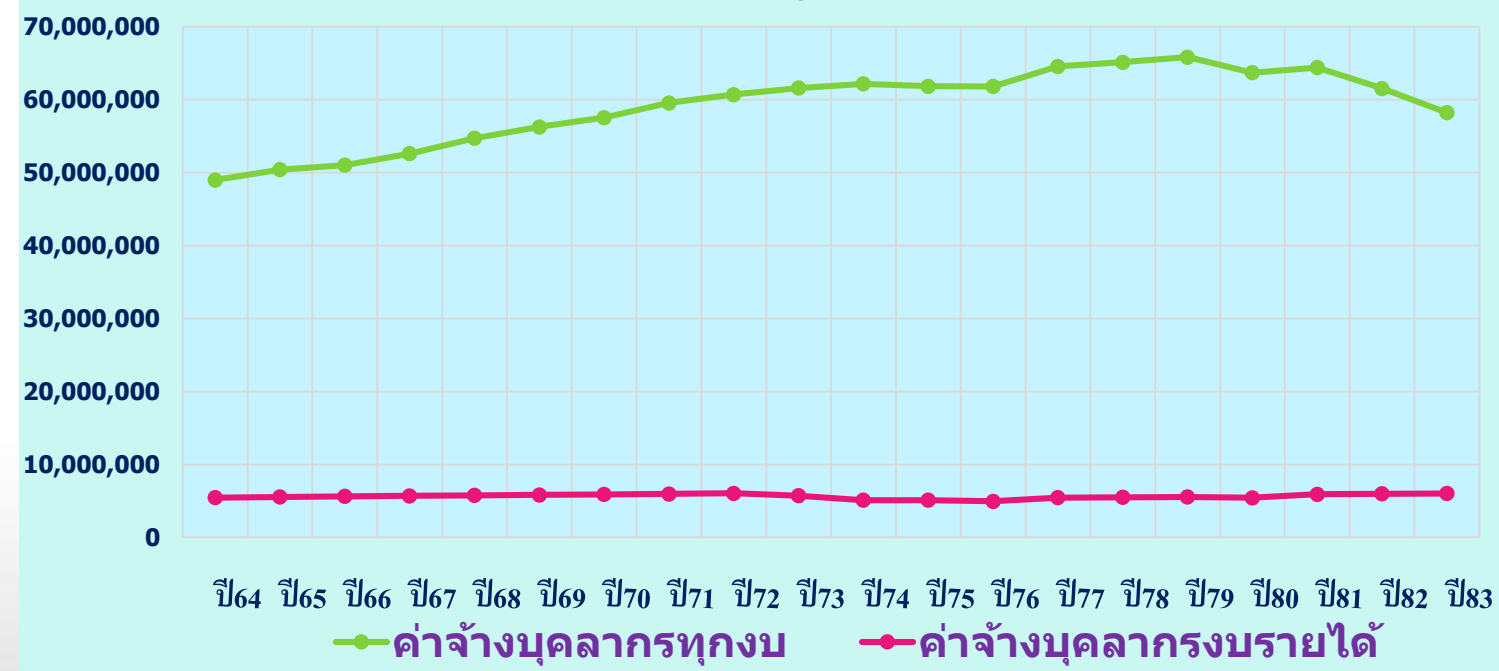
## งบประมาณเงินรายได้



## ข้อมูลการวิเคราะห์ภาระงาน/อัตรากำลัง

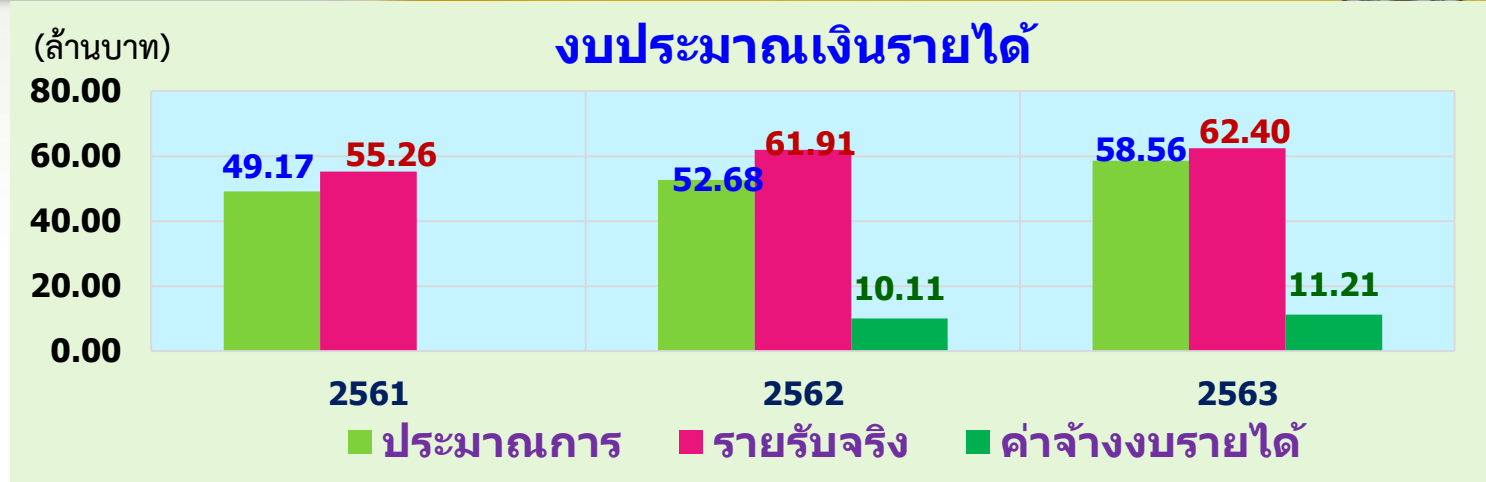
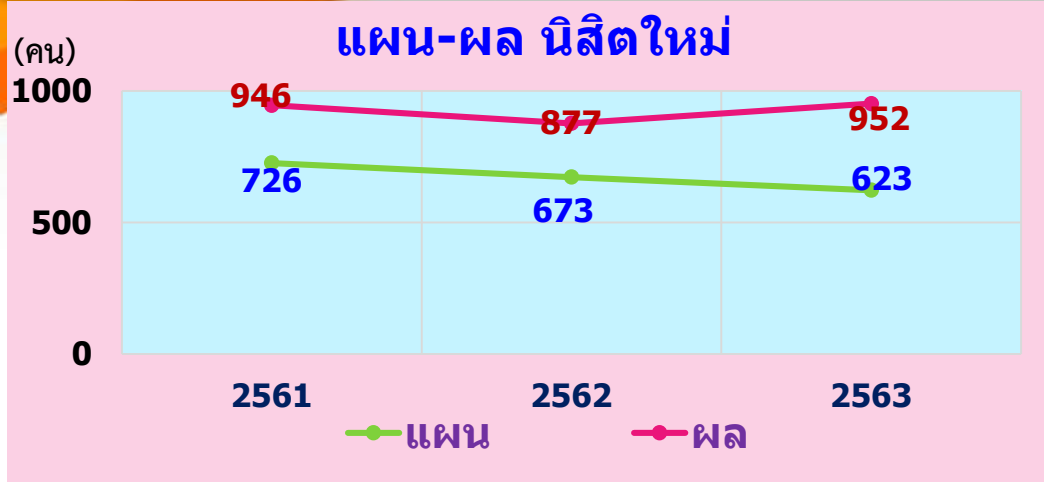
	จำนวนอาจารย์	69
	จำนวนคนที่บันทึกข้อมูล	18
	จำนวนอัตราที่มีทั้งสิ้น	38
1	เจ้าหน้าที่บริหารงานทั่วไป	9
2	นักวิชาการเงินและบัญชี	2
3	นักวิชาการพัสดุ	1
4	นักวิเคราะห์นโยบายและแผน	1
5	บุคลากร	
6	นักวิชาการศึกษา	3
7	นักวิชาการโสตทัศนศึกษา	1
8	นักวิชาการคอมพิวเตอร์	1
9	ตำแหน่งอื่นๆ	20
	รวมเฉพาะ 8 ตำแหน่ง	18
	จำนวนคนที่ต้องลด/เพิ่ม	-1.19
	ค่าจ้างลูกจ้างชั่วคราว ปี 2564 (คน)	2,662,440
	ค่าจ้างลูกจ้างชั่วคราว (ใหม่) ปี 2565 (คน)	3,012,720
	เพิ่มขึ้น (ร้อยละ)	13.16%

## ค่าจ้างบุคลากร



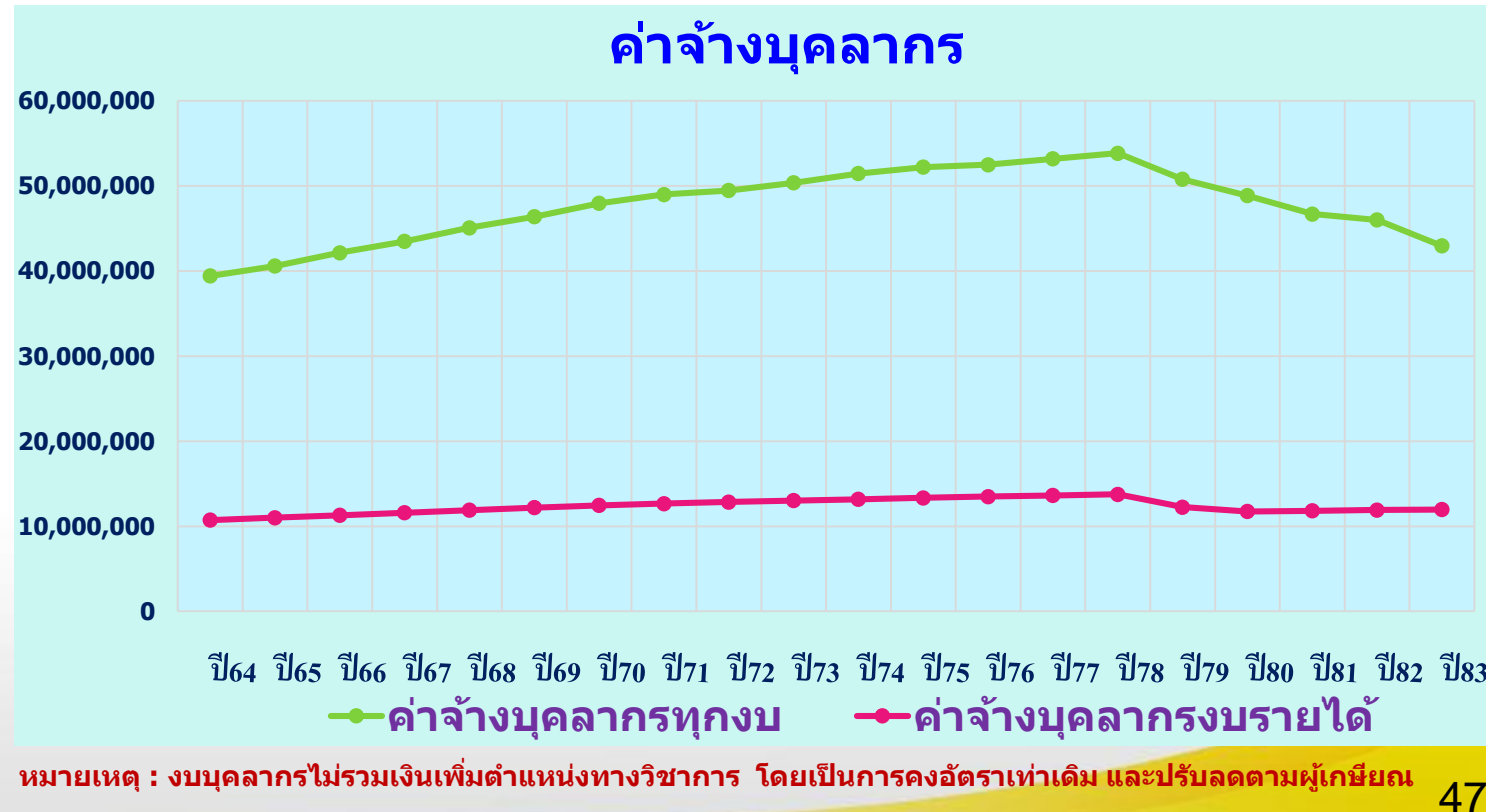
หมายเหตุ : งบบุคลากรไม่รวมเงินเพิ่มตำแหน่งทางวิชาการ โดยเป็นการคงอัตราเท่าเดิม และปรับลดตามผู้เกษียณ

# คณะวิศวกรรมศาสตร์



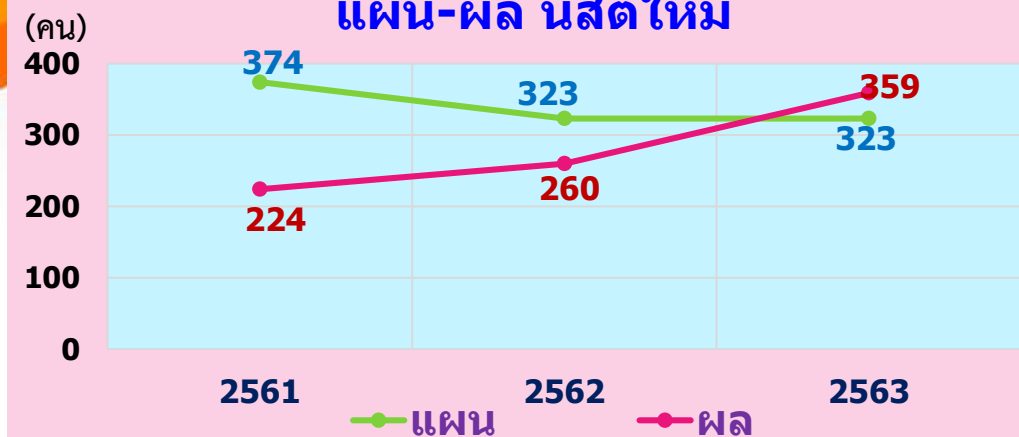
### ข้อมูลการวิเคราะห์ภาระงาน/อัตรากำลัง

	จำนวนอาจารย์	59
	จำนวนคนที่บันทึกข้อมูล	18
	จำนวนอัตราที่มีทั้งสิ้น	38
1	เจ้าหน้าที่บริหารงานทั่วไป	7
2	นักวิชาการเงินและบัญชี	2
3	นักวิชาการพัสดุ	2
4	นักวิเคราะห์นโยบายและแผน	1
5	บุคลากร	
6	นักวิชาการศึกษา	7
7	นักวิชาการโสตทัศนศึกษา	1
8	นักวิชาการคอมพิวเตอร์	1
9	ตำแหน่งอื่นๆ	17
	รวมเฉพาะ 8 ตำแหน่ง	21
	จำนวนคนที่ต้องลด/เพิ่ม	-6.86
	ค่าจ้างลูกจ้างชั่วคราว ปี 2564 (คน)	3,464,520
	ค่าจ้างลูกจ้างชั่วคราว (ใหม่) ปี 2565 (คน)	3,818,280
	เพิ่มขึ้น (ร้อยละ)	10.21%



# คณะสถาปัตยกรรมศาสตร์ ผังเมืองและนฤมิตศิลป์

## แผน-ผล นิสิตใหม่



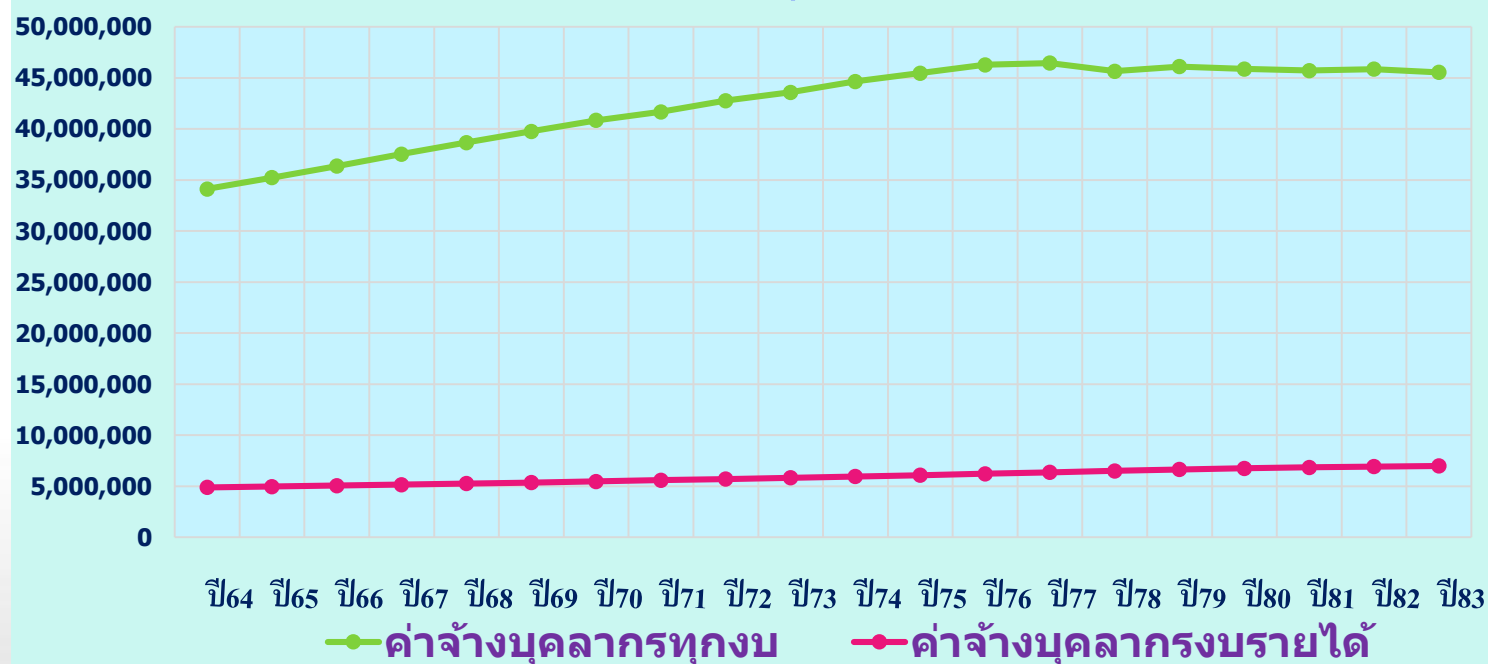
## งบประมาณเงินรายได้



## ข้อมูลการวิเคราะห์ภาระงาน/อัตรากำลัง

	จำนวนอาจารย์	60
	จำนวนคนที่บันทึกข้อมูล	17
	จำนวนอัตราที่มีทั้งสิ้น	22
1	เจ้าหน้าที่บริหารงานทั่วไป	3
2	นักวิชาการเงินและบัญชี	1
3	นักวิชาการพัสดุ	2
4	นักวิเคราะห์นโยบายและแผน	1
5	บุคลากร	1
6	นักวิชาการศึกษา	7
7	นักวิชาการโสตทัศนศึกษา	1
8	นักวิชาการคอมพิวเตอร์	2
9	ตำแหน่งอื่นๆ	4
	รวมเฉพาะ 8 ตำแหน่ง	18
	จำนวนคนที่ต้องลด/เพิ่ม	-5.96
	ค่าจ้างลูกจ้างชั่วคราว ปี 2564 (คน)	2,755,920
	ค่าจ้างลูกจ้างชั่วคราว (ใหม่) ปี 2565 (คน)	3,073,320
	เพิ่มขึ้น (ร้อยละ)	11.52%

## ค่าจ้างบุคลากร

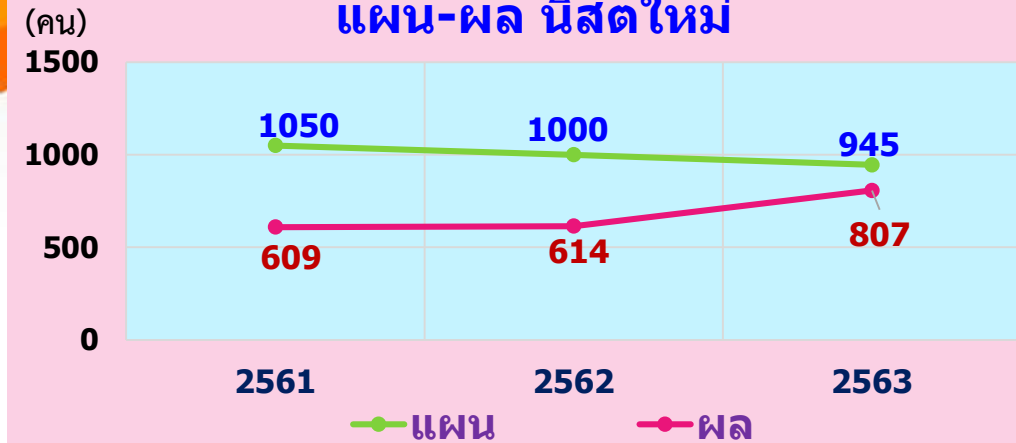


หมายเหตุ : งบบุคลากรไม่รวมเงินเพิ่มตำแหน่งทางวิชาการ โดยเป็นการคงอัตราเท่าเดิม และปรับลดตามผู้เกษียณ

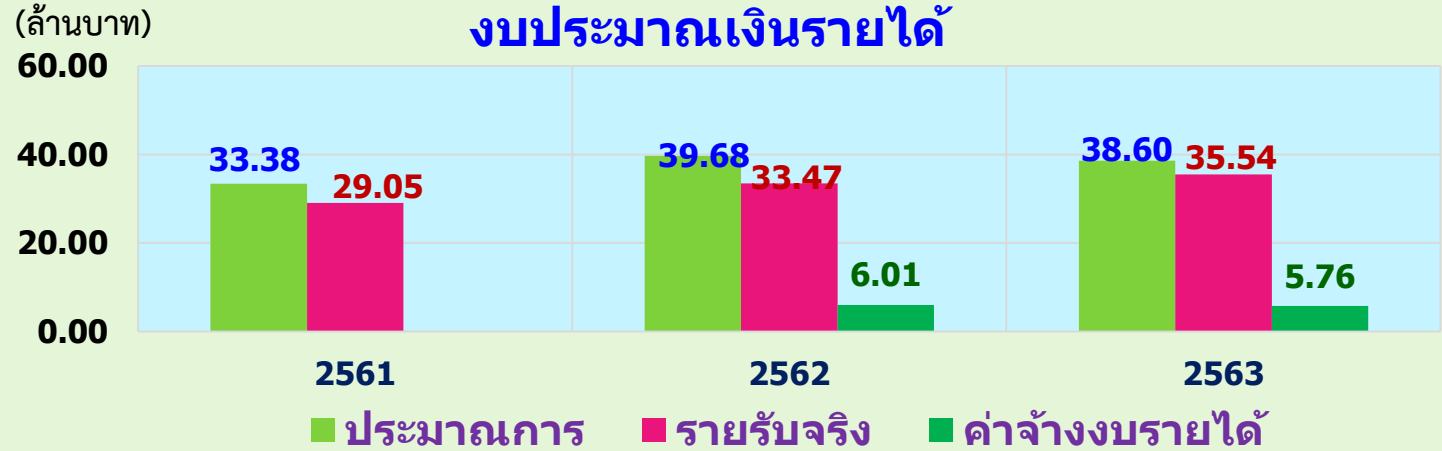


# คณะวิทยาการสารสนเทศ

## แผน-ผล นวัตกรรม



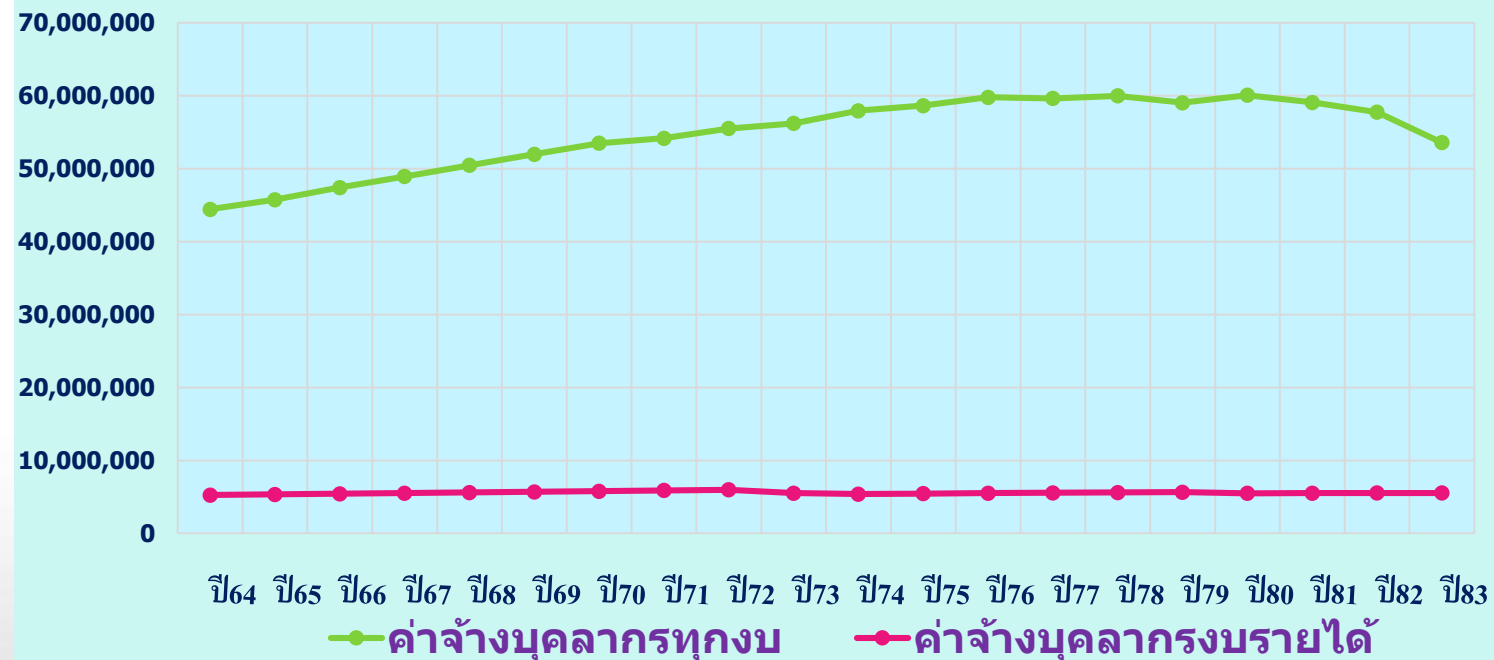
## งบประมาณเงินรายได้



## ข้อมูลการวิเคราะห์ภาระงาน/อัตรากำลัง

	จำนวนอาจารย์	75
	จำนวนคนที่บันทึกข้อมูล	24
	จำนวนอัตราที่มีทั้งสิ้น	28
1	เจ้าหน้าที่บริหารงานทั่วไป	12
2	นักวิชาการเงินและบัญชี	2
3	นักวิชาการพัสดุ	1
4	นักวิเคราะห์นโยบายและแผน	1
5	บุคลากร	
6	นักวิชาการศึกษา	4
7	นักวิชาการโสตทัศนศึกษา	1
8	นักวิชาการคอมพิวเตอร์	1
9	ตำแหน่งอื่นๆ	6
	รวมเฉพาะ 8 ตำแหน่ง	22
	จำนวนคนที่ต้องลด/เพิ่ม	-7.61
	ค่าจ้างลูกจ้างชั่วคราว ปี 2564 (คน)	2,705,040
	ค่าจ้างลูกจ้างชั่วคราว (ใหม่) ปี 2565 (คน)	3,050,400
	เพิ่มขึ้น (ร้อยละ)	12.77%

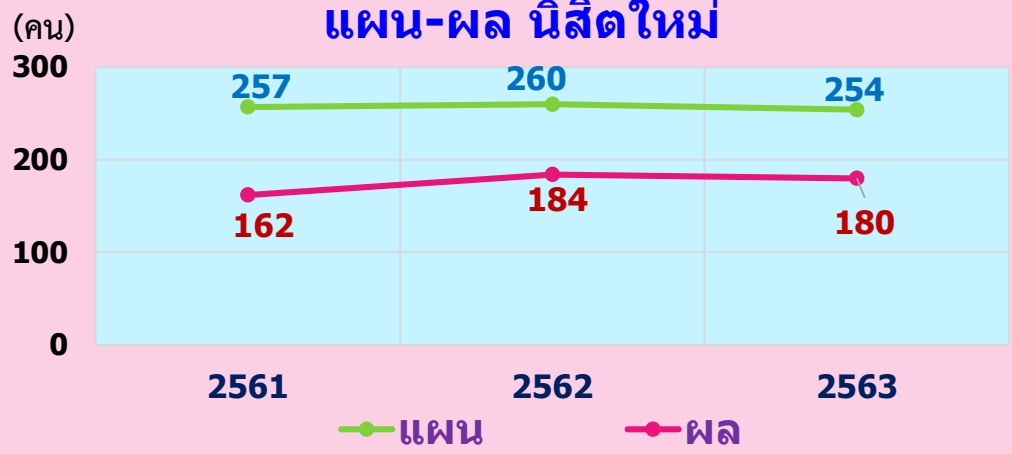
## ค่าจ้างบุคลากร



หมายเหตุ : งบประมาณไม่รวมเงินเพิ่มตำแหน่งทางวิชาการ โดยเป็นการคงอัตราเท่าเดิม และปรับลดตามผู้เกษียณ

# คณะสิ่งแวดล้อมและทรัพยากรศาสตร์

## แผน-ผล นิสิตใหม่



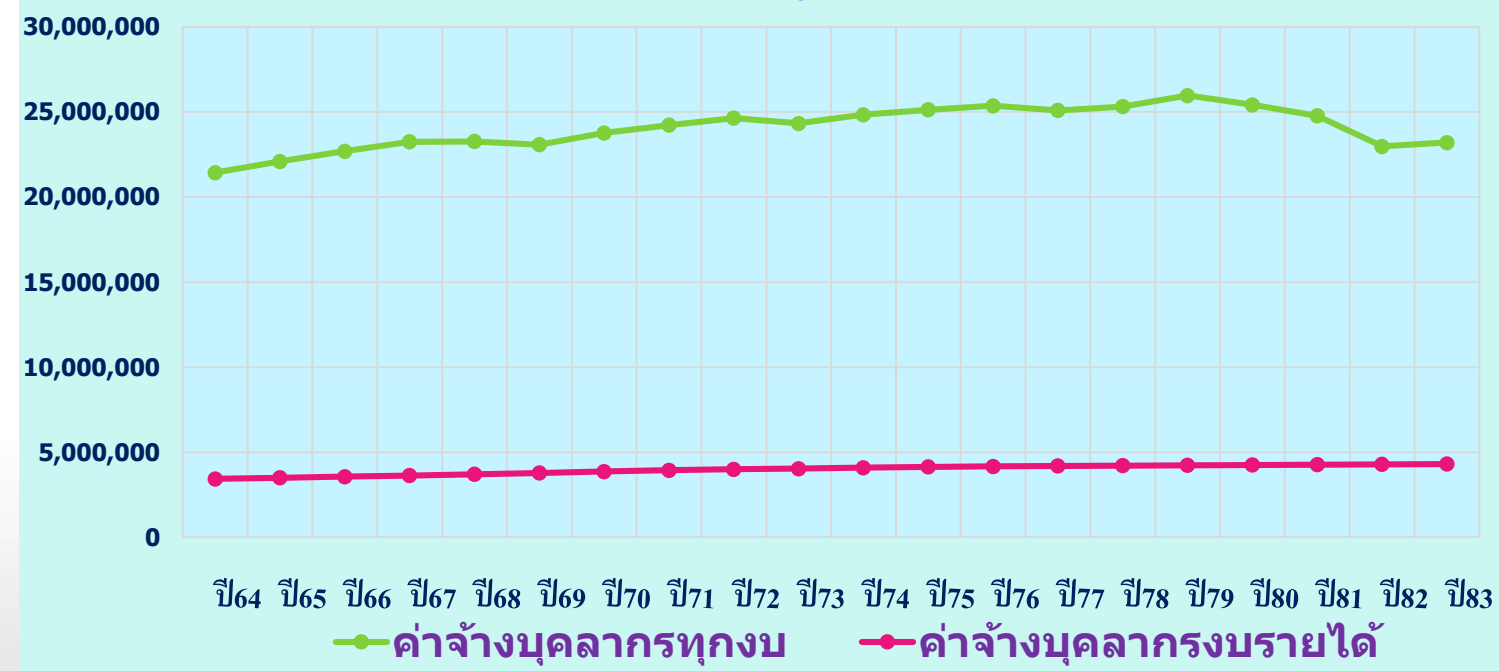
## งบประมาณเงินรายได้



## ข้อมูลการวิเคราะห์ภาระงาน/อัตรากำลัง

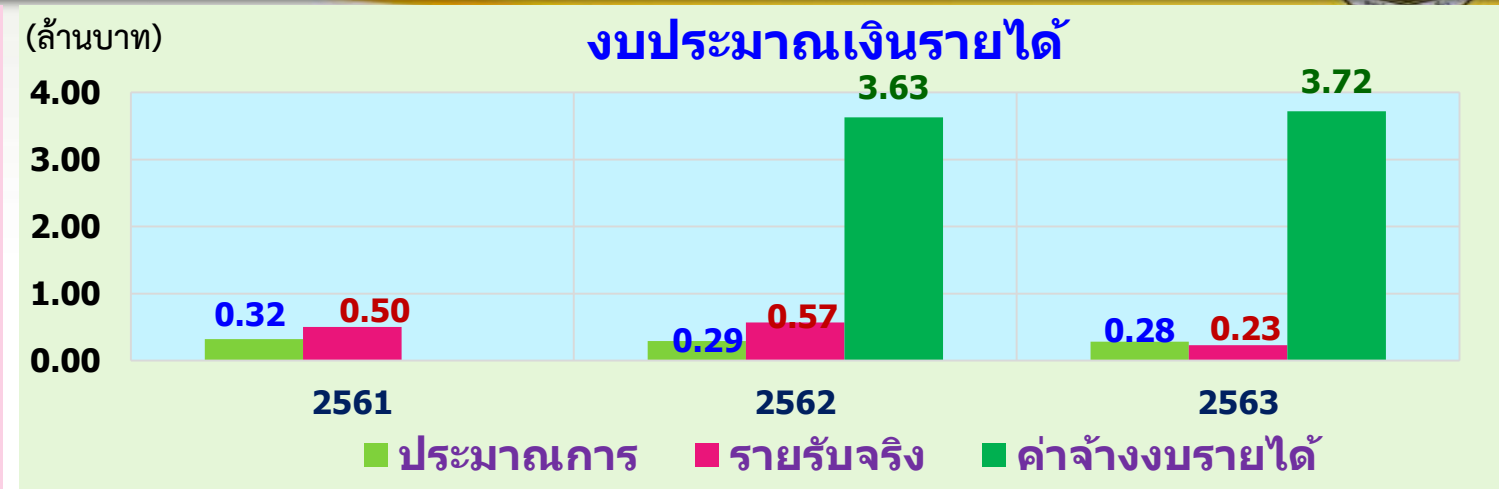
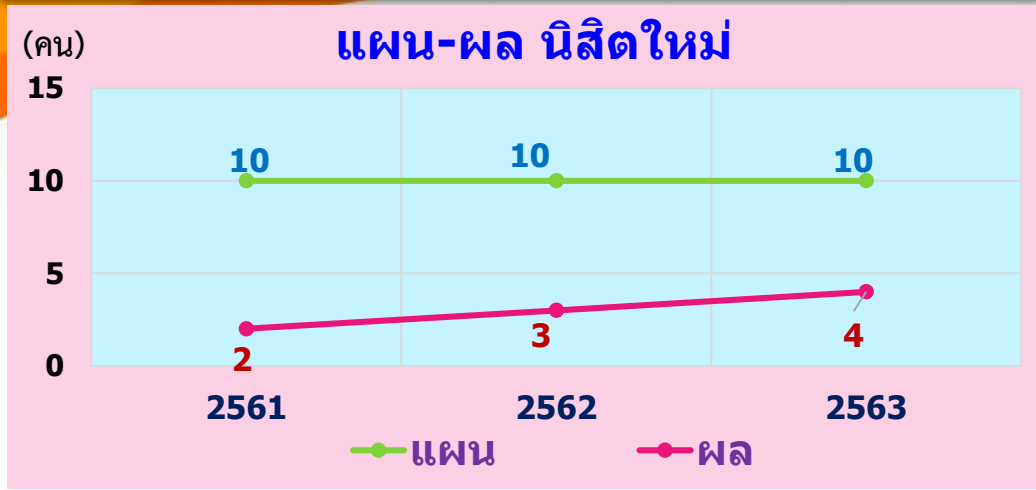
	จำนวนอาจารย์	31
	จำนวนคนที่บันทึกข้อมูล	11
	จำนวนอัตราที่มีทั้งสิ้น	17
1	เจ้าหน้าที่บริหารงานทั่วไป	5
2	นักวิชาการเงินและบัญชี	2
3	นักวิชาการพัสดุ	1
4	นักวิเคราะห์นโยบายและแผน	
5	บุคลากร	
6	นักวิชาการศึกษา	2
7	นักวิชาการโสตทัศนศึกษา	
8	นักวิชาการคอมพิวเตอร์	1
9	ตำแหน่งอื่นๆ	6
	รวมเฉพาะ 8 ตำแหน่ง	11
	จำนวนคนที่ต้องลด/เพิ่ม	-3.26
	ค่าจ้างลูกจ้างชั่วคราว ปี 2564 (คน)	1,244,400
	ค่าจ้างลูกจ้างชั่วคราว (ใหม่) ปี 2565 (คน)	1,381,200
	เพิ่มขึ้น (ร้อยละ)	10.99%

## ค่าจ้างบุคลากร



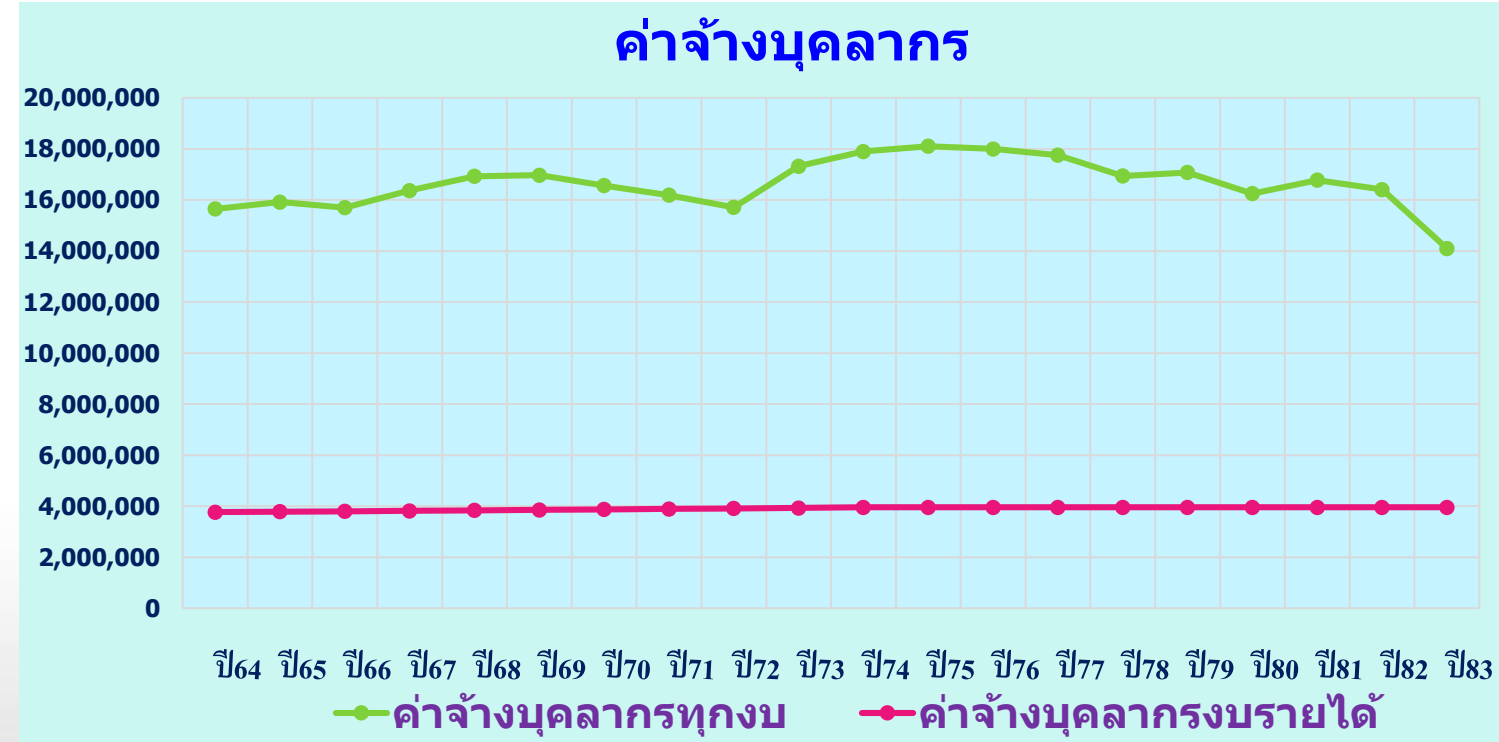
หมายเหตุ : งบประมาณไม่รวมเงินเพิ่มตำแหน่งทางวิชาการ โดยเป็นการคงอัตราเท่าเดิม และปรับลดตามผู้เกษียณ

# สถาบันวิจัยวลัยรุกขเวช



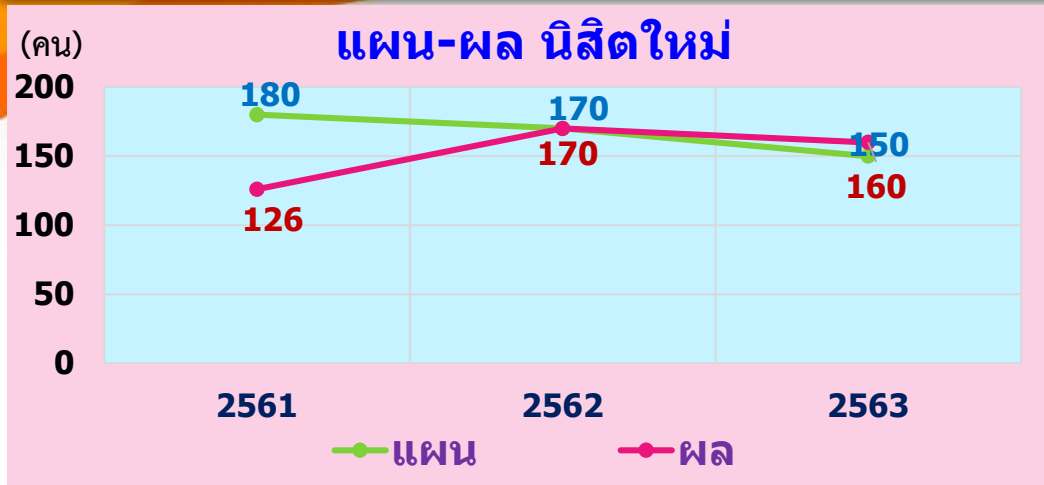
## ข้อมูลการวิเคราะห์ภาระงาน/อัตรากำลัง

	จำนวนอาจารย์	9
	จำนวนคนที่บันทึกข้อมูล	8
	จำนวนอัตราที่มีทั้งสิ้น	53
1	เจ้าหน้าที่บริหารงานทั่วไป	3
2	นักวิชาการเงินและบัญชี	1
3	นักวิชาการพัสดุ	1
4	นักวิเคราะห์นโยบายและแผน	
5	บุคลากร	
6	นักวิชาการศึกษา	2
7	นักวิชาการโสตทัศนศึกษา	
8	นักวิชาการคอมพิวเตอร์	1
9	ตำแหน่งอื่นๆ	45
	รวมเฉพาะ 8 ตำแหน่ง	8
	จำนวนคนที่ต้องลด/เพิ่ม	-1.85
	ค่าจ้างลูกจ้างชั่วคราว ปี 2564 (คน)	3,722,760
	ค่าจ้างลูกจ้างชั่วคราว (ใหม่) ปี 2565 (คน)	4,126,560
	เพิ่มขึ้น (ร้อยละ)	10.85%



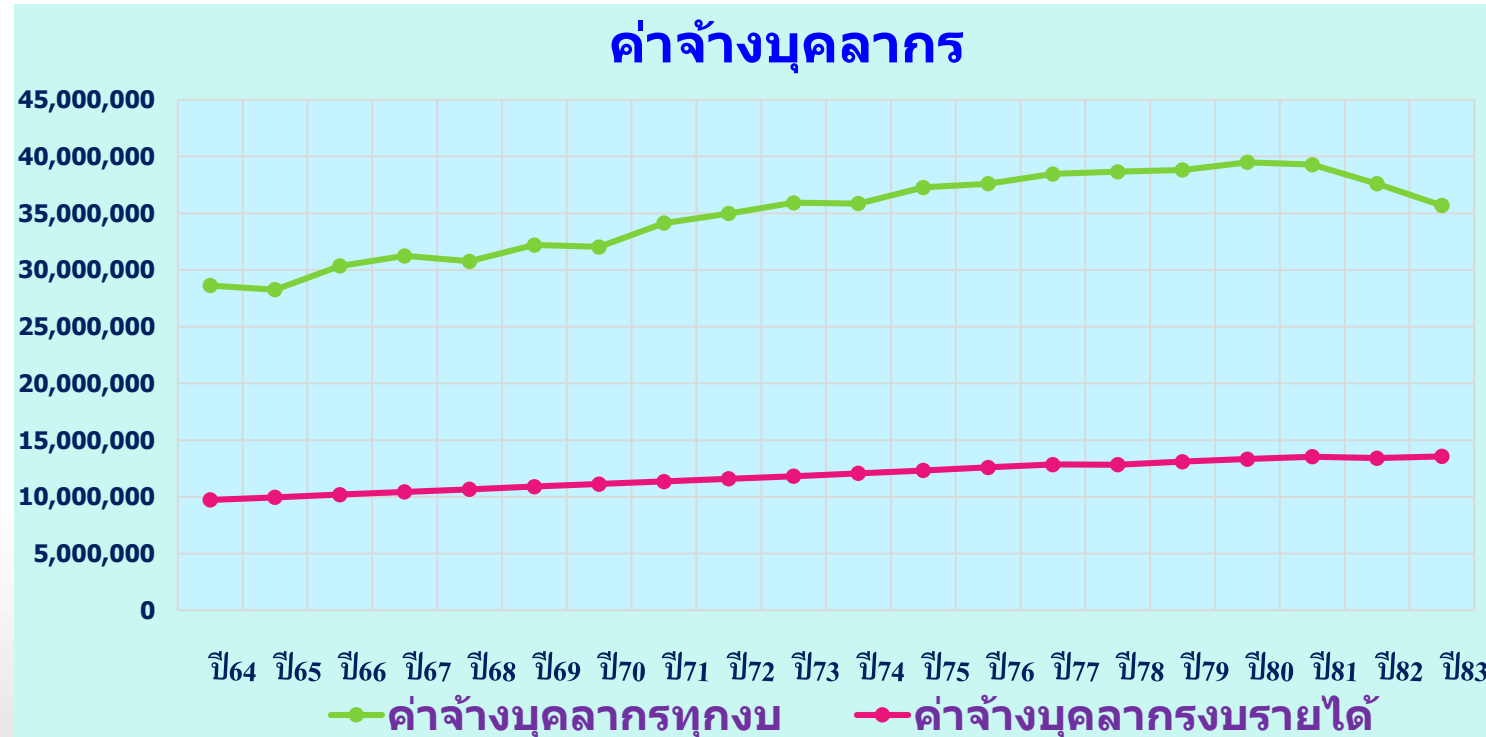
หมายเหตุ : งบประมาณไม่รวมเงินเพิ่มตำแหน่งทางวิชาการ โดยเป็นการคงอัตราเท่าเดิม และปรับลดตามผู้เกษียณ

# คณะพยาบาลศาสตร์



## ข้อมูลการวิเคราะห์ภาระงาน/อัตรากำลัง

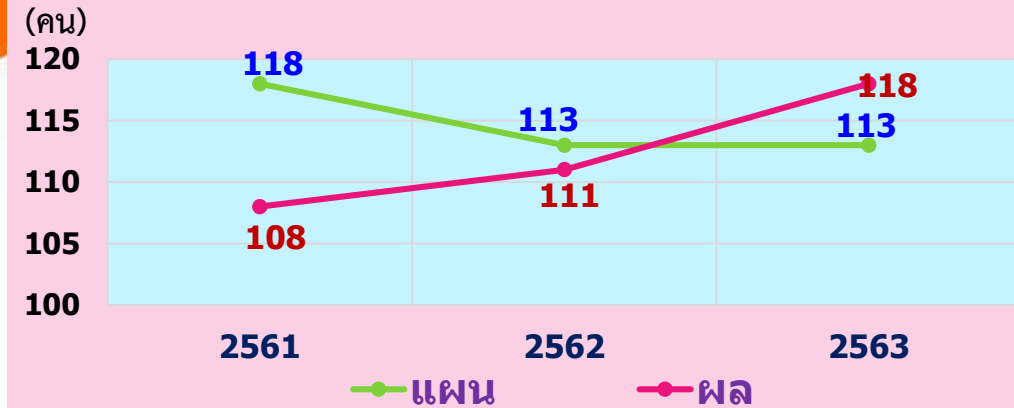
	จำนวนอาจารย์	50
	จำนวนคนที่บันทึกข้อมูล	15
	จำนวนอัตราที่มีทั้งสิ้น	25
1	เจ้าหน้าที่บริหารงานทั่วไป	6
2	นักวิชาการเงินและบัญชี	2
3	นักวิชาการพัสดุ	2
4	นักวิเคราะห์นโยบายและแผน	
5	บุคลากร	
6	นักวิชาการศึกษา	4
7	นักวิชาการโสตทัศนศึกษา	1
8	นักวิชาการคอมพิวเตอร์	1
9	ตำแหน่งอื่นๆ	9
	รวมเฉพาะ 8 ตำแหน่ง	16
	จำนวนคนที่ต้องลด/เพิ่ม	-3.22
	ค่าจ้างลูกจ้างชั่วคราว ปี 2564 (คน)	2,269,920
	ค่าจ้างลูกจ้างชั่วคราว (ใหม่) ปี 2565 (คน)	2,548,560
	เพิ่มขึ้น (ร้อยละ)	12.28%



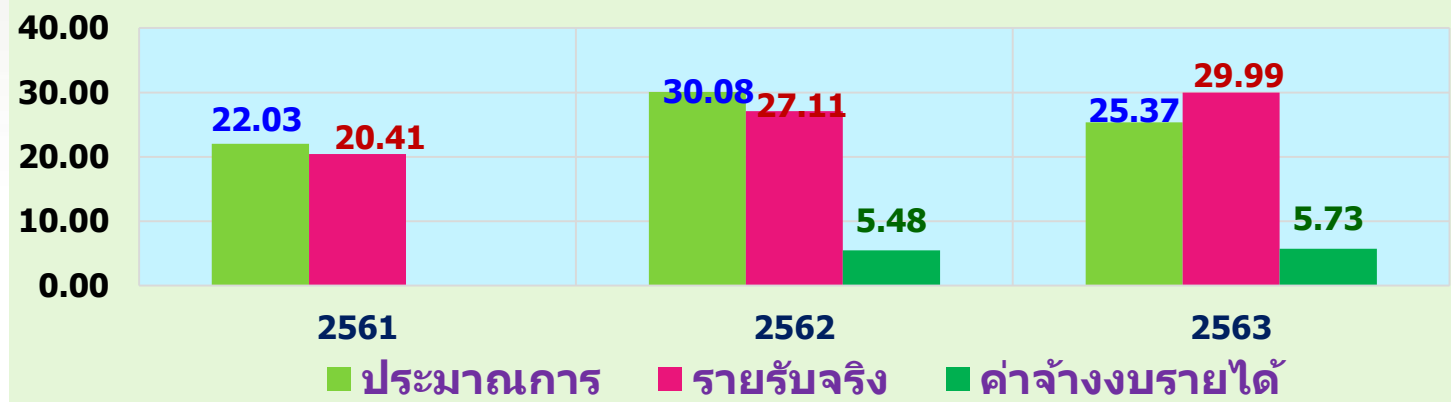
หมายเหตุ : งบประมาณไม่รวมเงินเพิ่มตำแหน่งทางวิชาการ โดยเป็นการคงอัตราเท่าเดิม และปรับลดตามผู้เกษียณ

# คณะเภสัชศาสตร์

## แผน-ผล นิสิตใหม่



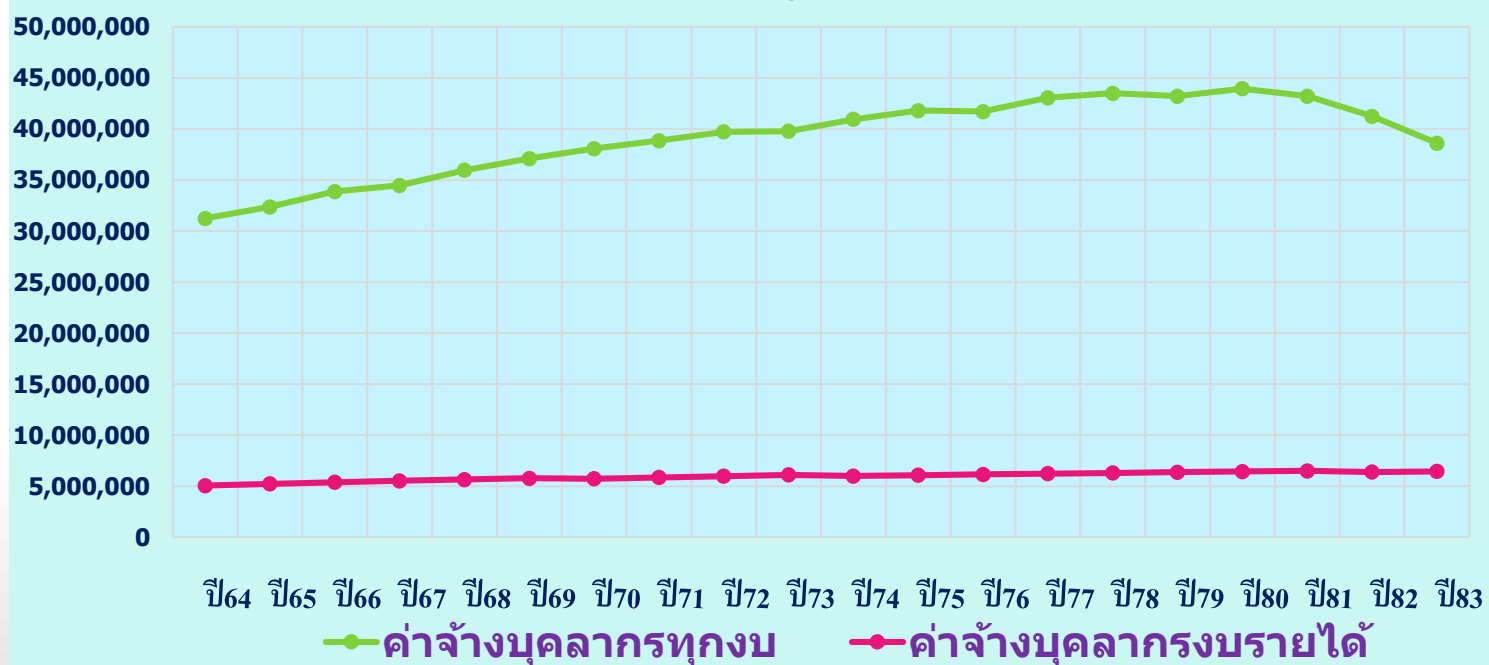
## งบประมาณเงินรายได้



## ข้อมูลการวิเคราะห์ภาระงาน/อัตรากำลัง

	จำนวนอาจารย์	50
	จำนวนคนที่บันทึกข้อมูล	15
	จำนวนอัตราที่มีทั้งสิ้น	25
1	เจ้าหน้าที่บริหารงานทั่วไป	6
2	นักวิชาการเงินและบัญชี	2
3	นักวิชาการพัสดุ	2
4	นักวิเคราะห์นโยบายและแผน	
5	บุคลากร	
6	นักวิชาการศึกษา	4
7	นักวิชาการโสตทัศนศึกษา	1
8	นักวิชาการคอมพิวเตอร์	1
9	ตำแหน่งอื่นๆ	9
	รวมเฉพาะ 8 ตำแหน่ง	16
	จำนวนคนที่ต้องลด/เพิ่ม	-3.22
	ค่าจ้างลูกจ้างชั่วคราว ปี 2564 (คน)	1,095,120
	ค่าจ้างลูกจ้างชั่วคราว (ใหม่) ปี 2565 (คน)	1,228,680
	เพิ่มขึ้น (ร้อยละ)	12.20%

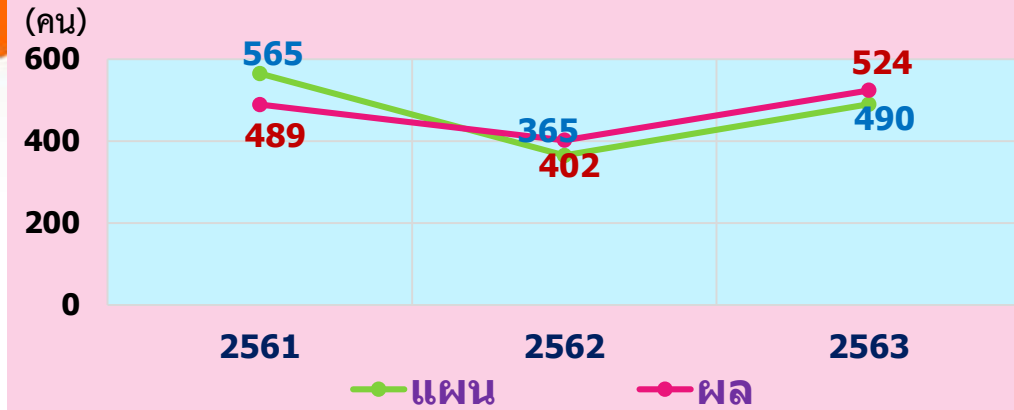
## ค่าจ้างบุคลากร



หมายเหตุ : งบบุคลากรไม่รวมเงินเพิ่มตำแหน่งทางวิชาการ โดยเป็นการคงอัตราเท่าเดิม และปรับลดตามผู้เกษียณ

# คณะสาธารณสุขศาสตร์

## แผน-ผล นวัตกรรม



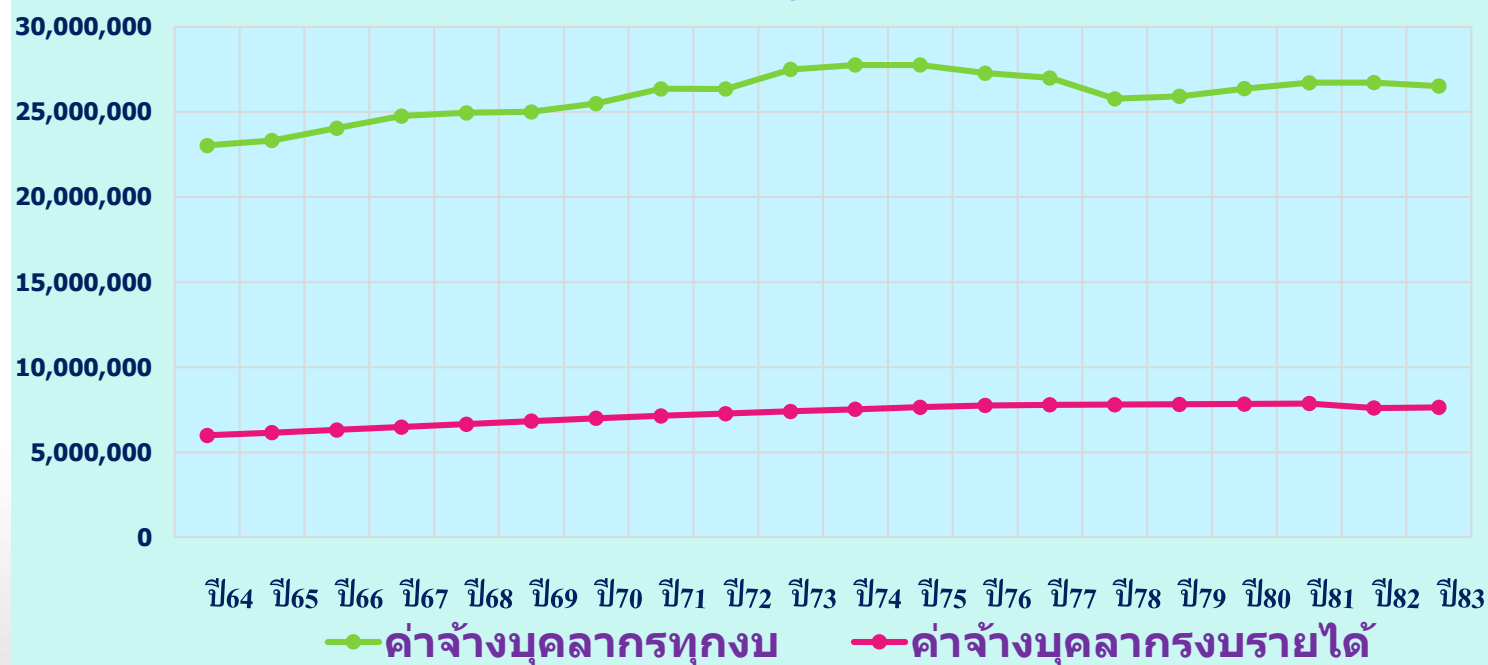
## งบประมาณเงินรายได้



## ข้อมูลการวิเคราะห์ภาระงาน/อัตรากำลัง

	จำนวนอาจารย์	37
	จำนวนคนที่บันทึกข้อมูล	16
	จำนวนอัตราที่มีทั้งสิ้น	22
1	เจ้าหน้าที่บริหารงานทั่วไป	6
2	นักวิชาการเงินและบัญชี	2
3	นักวิชาการพัสดุ	2
4	นักวิเคราะห์นโยบายและแผน	1
5	บุคลากร	
6	นักวิชาการศึกษา	4
7	นักวิชาการโสตทัศนศึกษา	
8	นักวิชาการคอมพิวเตอร์	1
9	ตำแหน่งอื่นๆ	6
	รวมเฉพาะ 8 ตำแหน่ง	16
	จำนวนคนที่ต้องลด/เพิ่ม	1.08
	ค่าจ้างลูกจ้างชั่วคราว ปี 2564 (คน)	2,056,800
	ค่าจ้างลูกจ้างชั่วคราว (ใหม่) ปี 2565 (คน)	2,301,600
	เพิ่มขึ้น (ร้อยละ)	11.90%

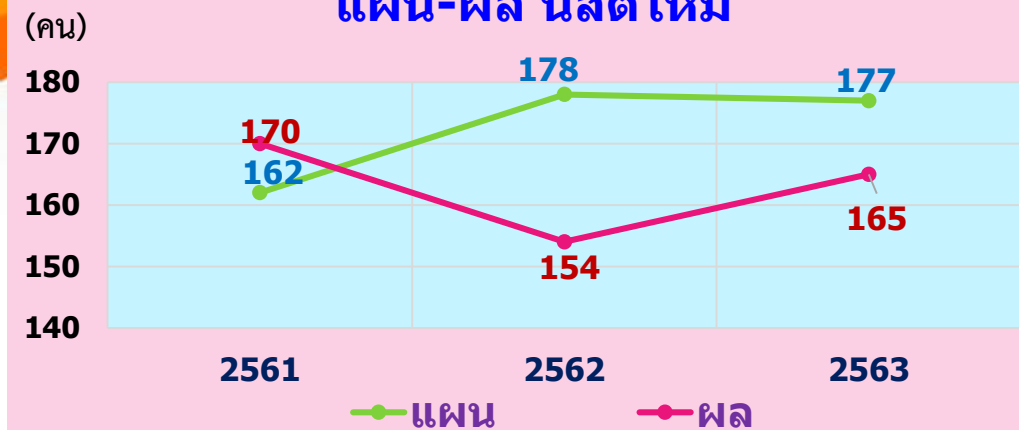
## ค่าจ้างบุคลากร



หมายเหตุ : งบบุคลากรไม่รวมเงินเพิ่มตำแหน่งทางวิชาการ โดยเป็นการคงอัตราเท่าเดิม และปรับลดตามผู้เกษียณ

# คณะแพทยศาสตร์

## แผน-ผล นิสิตใหม่



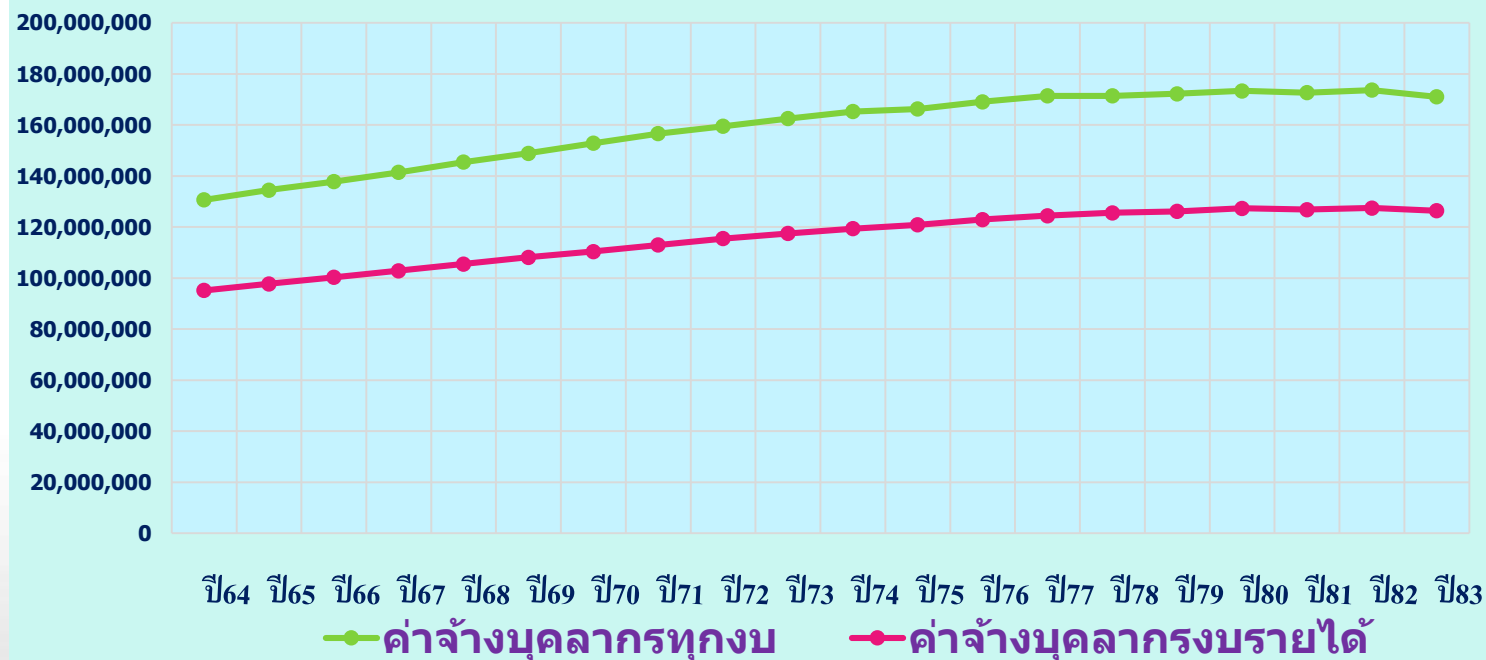
## งบประมาณเงินรายได้



## ข้อมูลการวิเคราะห์ภาระงาน/อัตรากำลัง

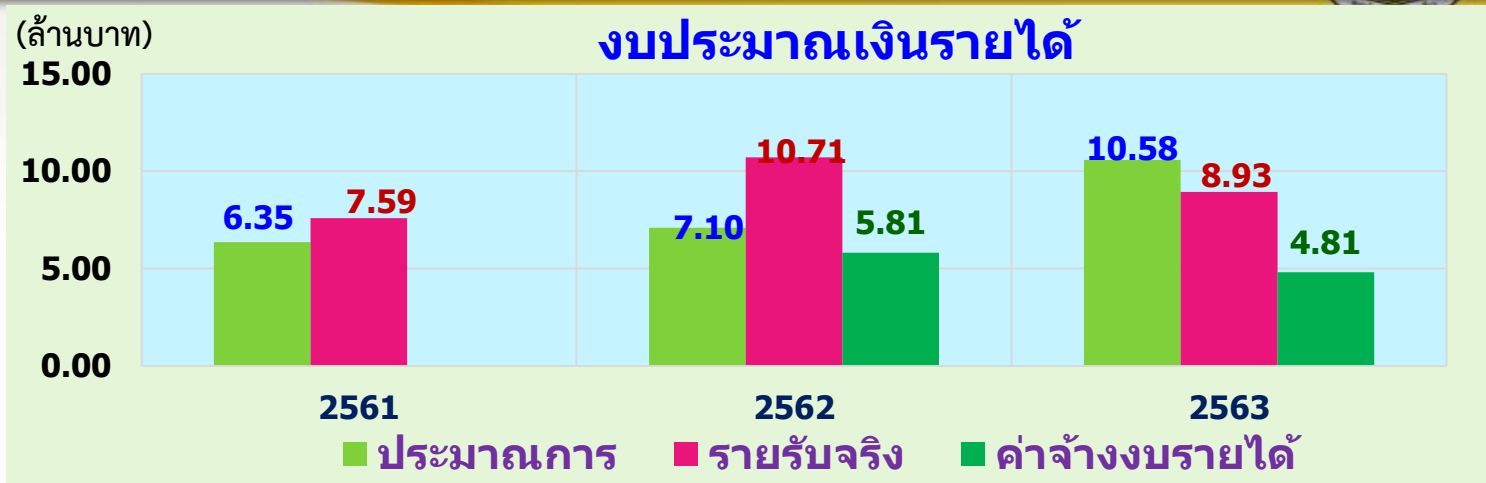
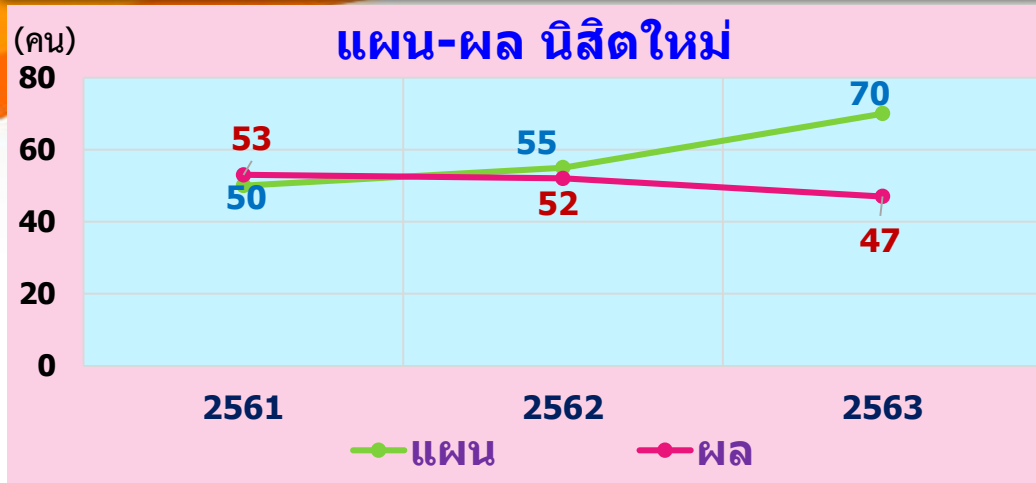
	จำนวนอาจารย์	112
	จำนวนคนที่บันทึกข้อมูล	65
	จำนวนอัตราที่มีทั้งสิ้น	452
1	เจ้าหน้าที่บริหารงานทั่วไป	26
2	นักวิชาการเงินและบัญชี	6
3	นักวิชาการพัสดุ	7
4	นักวิเคราะห์นโยบายและแผน	4
5	บุคลากร	1
6	นักวิชาการศึกษา	20
7	นักวิชาการโสตทัศนศึกษา	2
8	นักวิชาการคอมพิวเตอร์	5
9	ตำแหน่งอื่นๆ	381
	รวมเฉพาะ 8 ตำแหน่ง	71
	จำนวนคนที่ต้องลด/เพิ่ม	-28.82
	ค่าจ้างลูกจ้างชั่วคราว ปี 2564 (คน)	23,727,960
	ค่าจ้างลูกจ้างชั่วคราว (ใหม่) ปี 2565 (คน)	26,243,640
	เพิ่มขึ้น (ร้อยละ)	10.60%

## ค่าจ้างบุคลากร



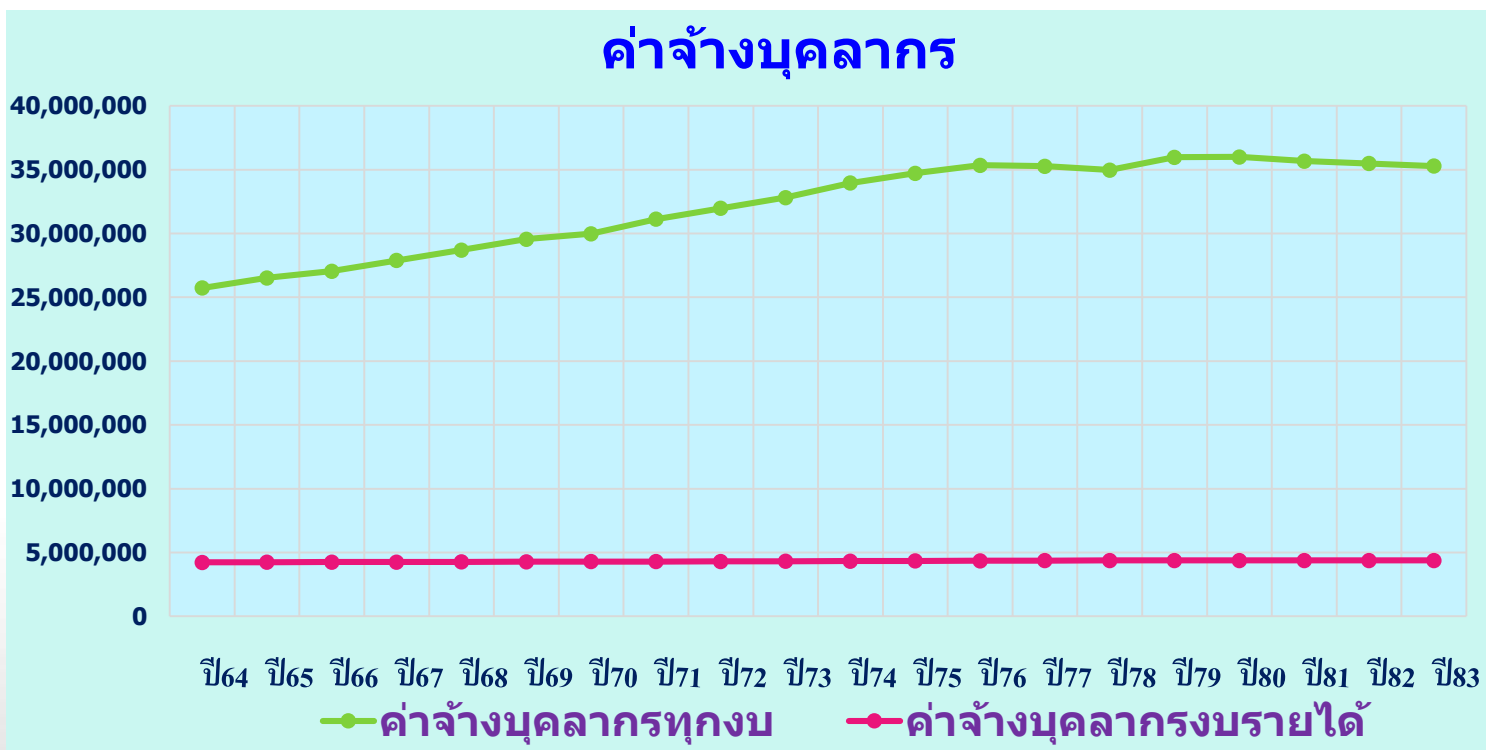
หมายเหตุ : งบบุคลากรไม่รวมเงินเพิ่มตำแหน่งทางวิชาการ โดยเป็นการคงอัตราเท่าเดิม และปรับลดตามผู้เกษียณ

# คณะสัตวแพทยศาสตร์



## ข้อมูลการวิเคราะห์ภาระงาน/อัตรากำลัง

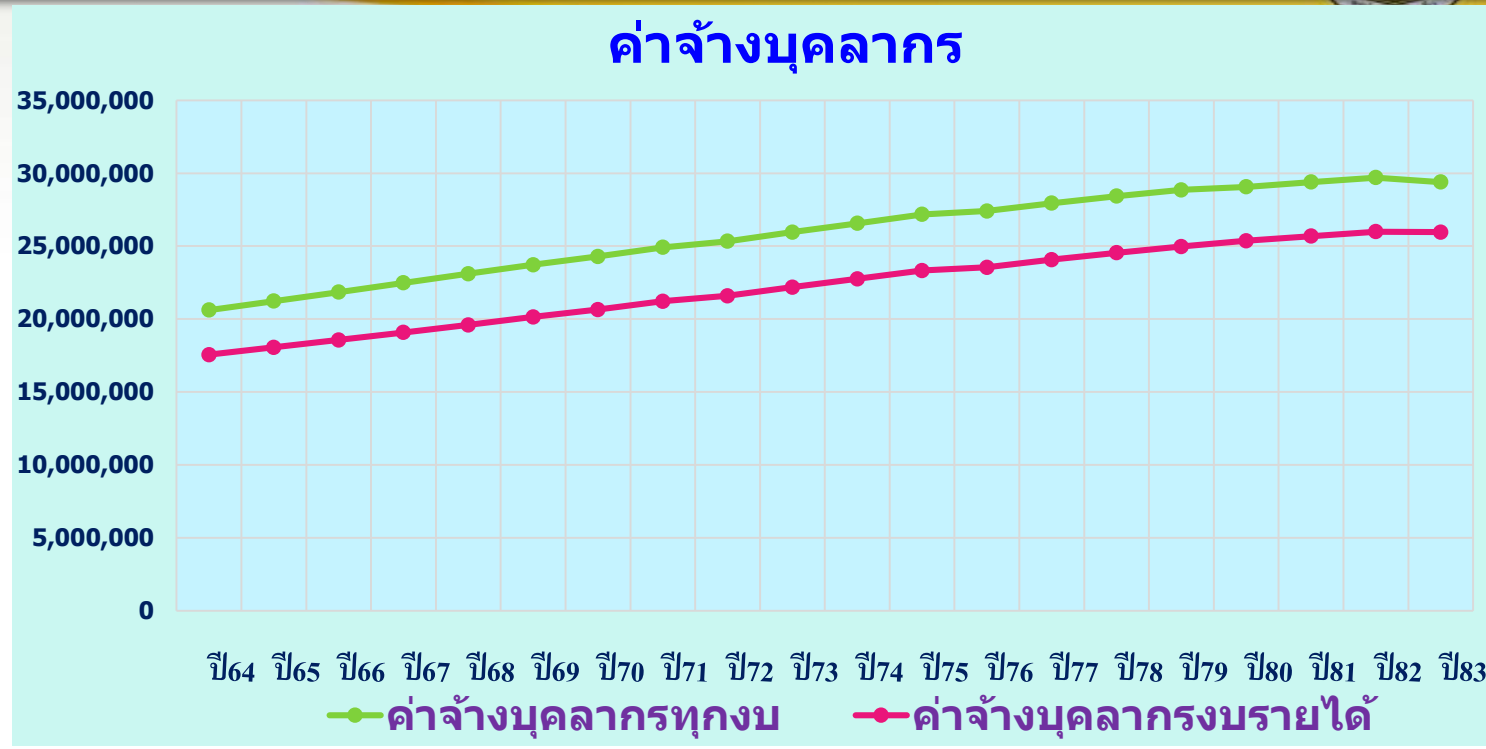
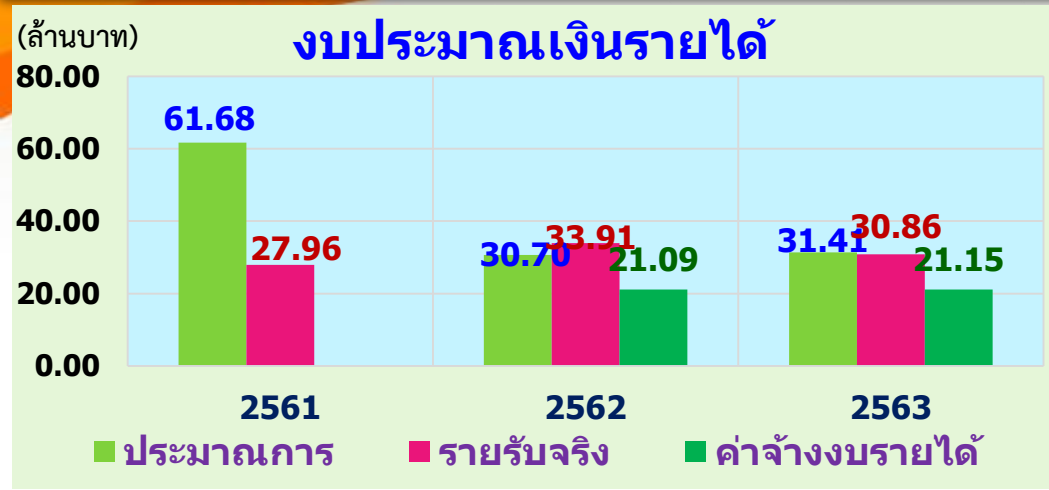
	จำนวนอาจารย์	42
	จำนวนคนที่บันทึกข้อมูล	18
	จำนวนอัตราที่มีทั้งสิ้น	43
1	เจ้าหน้าที่บริหารงานทั่วไป	7
2	นักวิชาการเงินและบัญชี	4
3	นักวิชาการพัสดุ	2
4	นักวิเคราะห์นโยบายและแผน	2
5	บุคลากร	
6	นักวิชาการศึกษา	1
7	นักวิชาการโสตทัศนศึกษา	1
8	นักวิชาการคอมพิวเตอร์	
9	ตำแหน่งอื่นๆ	26
	รวมเฉพาะ 8 ตำแหน่ง	17
	จำนวนคนที่ต้องลด/เพิ่ม	-4.99
	ค่าจ้างลูกจ้างชั่วคราว ปี 2564 (คน)	4,806,360
	ค่าจ้างลูกจ้างชั่วคราว (ใหม่) ปี 2565 (คน)	5,440,440
	เพิ่มขึ้น (ร้อยละ)	13.19%



หมายเหตุ : งบบุคลากรไม่รวมเงินเพิ่มตำแหน่งทางวิชาการ โดยเป็นการคงอัตราเท่าเดิม และปรับลดตามผู้เกษียณ



# โรงเรียนสาธิต (ฝ่ายประถม)



### ข้อมูลการวิเคราะห์ภาระงาน/อัตรากำลัง

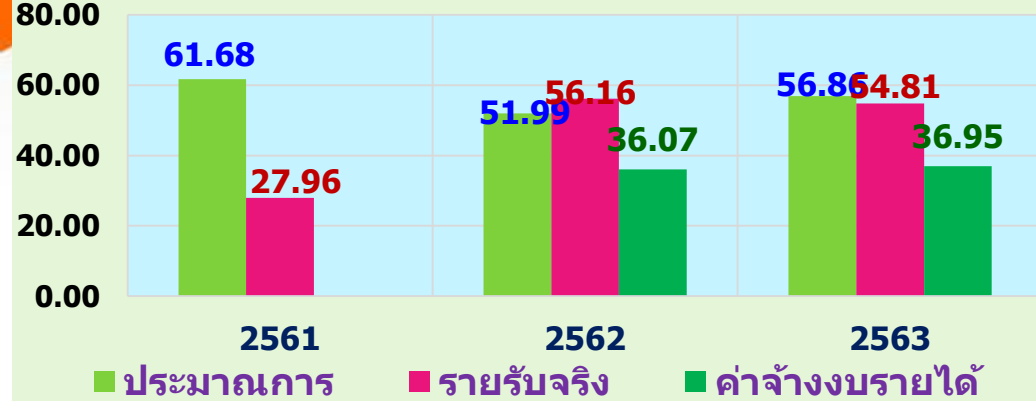
	จำนวนอาจารย์	50
	จำนวนคนที่บันทึกข้อมูล	10
	จำนวนอัตราที่มีทั้งสิ้น	41
1	เจ้าหน้าที่บริหารงานทั่วไป	3
2	นักวิชาการเงินและบัญชี	2
3	นักวิชาการพิเศษ	2
4	นักวิเคราะห์นโยบายและแผน	1
5	บุคลากร	1
6	นักวิชาการศึกษา	1
7	นักวิชาการโสตทัศนศึกษา	
8	นักวิชาการคอมพิวเตอร์	1
9	ตำแหน่งอื่นๆ	30
	รวมเฉพาะ 8 ตำแหน่ง	11
	จำนวนคนที่ต้องลด/เพิ่ม	-4.26
	ค่าจ้างลูกจ้างชั่วคราว ปี 2564 (คน)	4,712,160
	ค่าจ้างลูกจ้างชั่วคราว (ใหม่) ปี 2565 (คน)	5,256,240
	เพิ่มขึ้น (ร้อยละ)	11.55%

หมายเหตุ : งบบุคลากรไม่รวมเงินเพิ่มตำแหน่งทางวิชาการ โดยเป็นการคงอัตราเท่าเดิม และปรับลดตามผู้เกษียณ

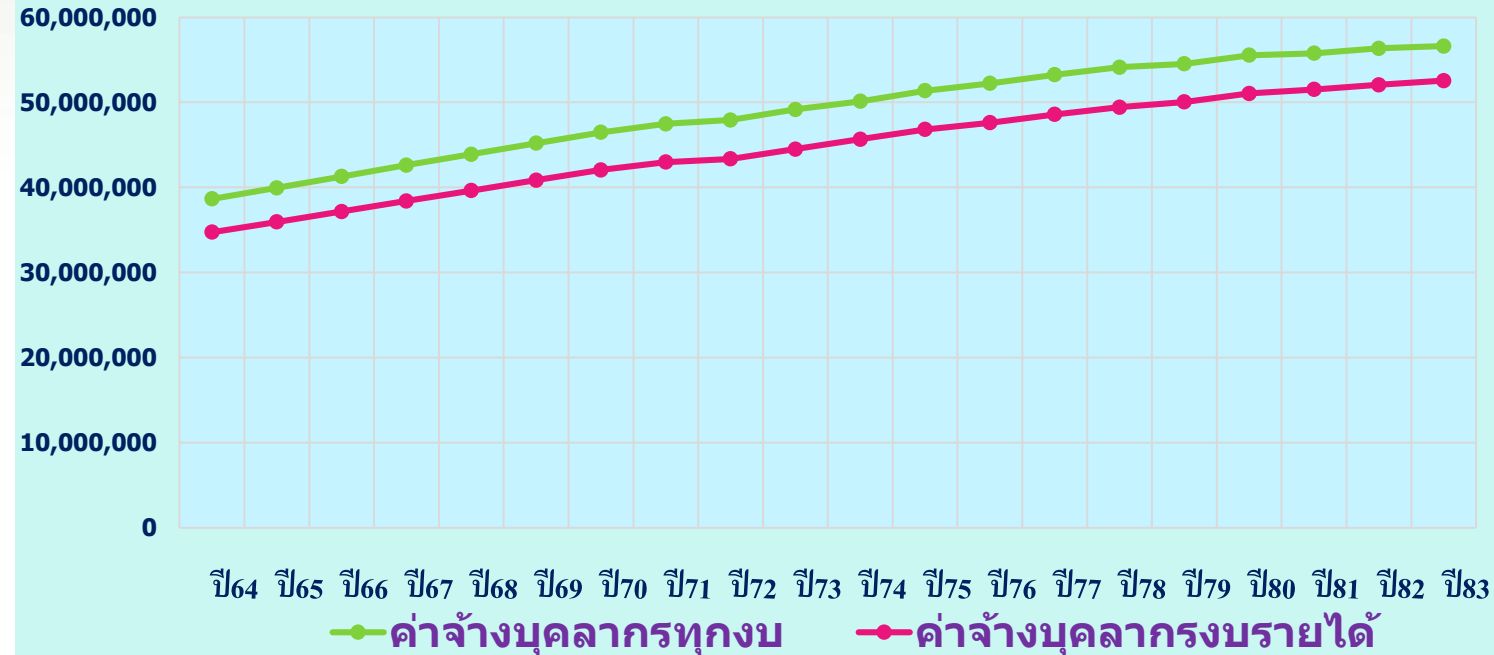
# โรงเรียนสาธิต (ฝ่ายมัธยม)

(ล้านบาท)

## งบประมาณรายรับจริง



## ค่าจ้างบุคลากร

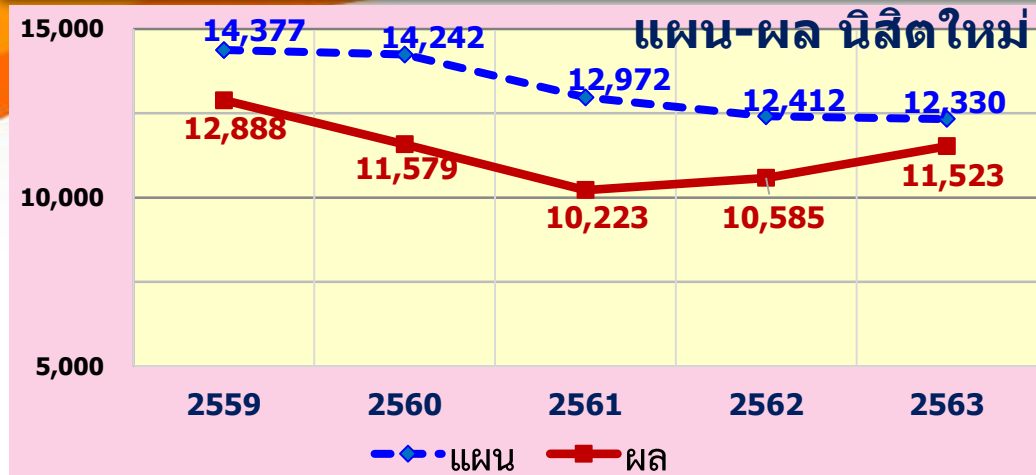


หมายเหตุ : งบบุคลากรไม่รวมเงินเพิ่มตำแหน่งทางวิชาการ โดยเป็นการคงอัตราเท่าเดิม และปรับลดตามผู้เกษียณ

## ข้อมูลการวิเคราะห์ภาระงาน/อัตรากำลัง

	จำนวนอาจารย์	85
	จำนวนคนที่บันทึกข้อมูล	10
	จำนวนอัตราที่มีทั้งสิ้น	47
1	เจ้าหน้าที่บริหารงานทั่วไป	1
2	นักวิชาการเงินและบัญชี	3
3	นักวิชาการพิเศษ	2
4	นักวิเคราะห์นโยบายและแผน	
5	บุคลากร	1
6	นักวิชาการศึกษา	2
7	นักวิชาการโสตทัศนศึกษา	
8	นักวิชาการคอมพิวเตอร์	2
9	ตำแหน่งอื่นๆ	36
	รวมเฉพาะ 8 ตำแหน่ง	11
	จำนวนคนที่ต้องลด/เพิ่ม	-2.74
	ค่าจ้างลูกจ้างชั่วคราว ปี 2564 (คน)	2,802,840
	ค่าจ้างลูกจ้างชั่วคราว (ใหม่) ปี 2565 (คน)	3,078,720
	เพิ่มขึ้น (ร้อยละ)	9.84%

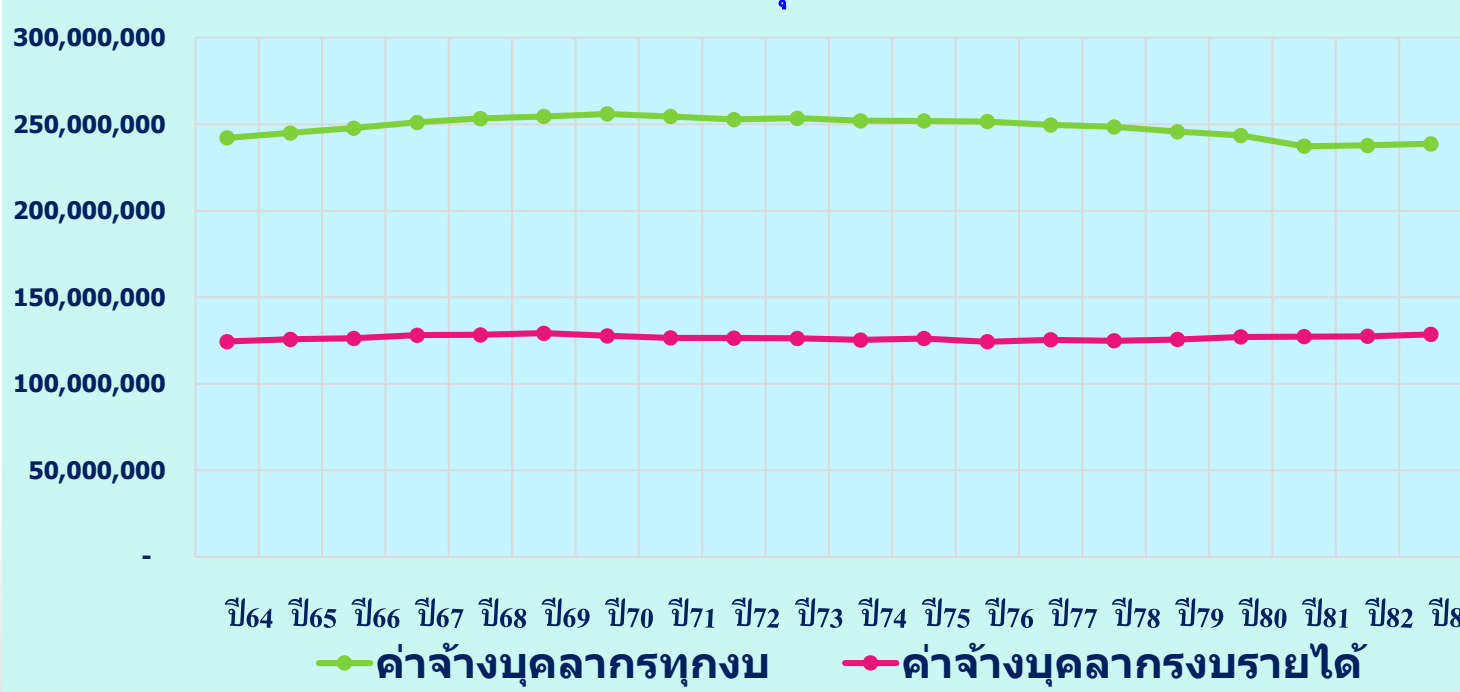
# ส่วนกลาง



## ข้อมูลการวิเคราะห์ภาระงาน/อัตรากำลัง

	จำนวนอาจารย์	-
	จำนวนคนที่บันทึกข้อมูล	399
	จำนวนอัตราที่มีทั้งสิ้น	1,187
1	เจ้าหน้าที่บริหารงานทั่วไป	119
2	นักวิชาการเงินและบัญชี	42
3	นักวิชาการพัสดุ	27
4	นักวิเคราะห์นโยบายและแผน	21
5	บุคลากร	15
6	นักวิชาการศึกษา	125
7	นักวิชาการโสตทัศนศึกษา	25
8	นักวิชาการคอมพิวเตอร์	48
9	ตำแหน่งอื่นๆ	765
	รวมเฉพาะ 8 ตำแหน่ง	422
	จำนวนคนที่ต้องลด/เพิ่ม	-101.92
	ค่าจ้างลูกจ้างชั่วคราว ปี 2564 (คน)	86,430,600
	ค่าจ้างลูกจ้างชั่วคราว (ใหม่) ปี 2565 (คน)	95,834,520
	เพิ่มขึ้น (ร้อยละ)	10.88%

## ค่าจ้างบุคลากร



หมายเหตุ : งบบุคลากรไม่รวมเงินเพิ่มตำแหน่งทางวิชาการ โดยเป็นการคงอัตราเท่าเดิม และปรับลดตามผู้เกษียณ 59

ประมาณการงบประมาณ  
ที่ใช้ปรับบัญชีอัตราค่าจ้างลูกจ้างชั่วคราว

หน่วยงาน	จำนวน อัตรา ลูกจ้างฯ	งปม. ค่าจ้างฯ ปี64	งปม. ค่าจ้างฯ ใหม่	เพิ่มขึ้น/ปี	ร้อยละ	จำนวน อัตรา ปรับลด	งบประมาณ ที่ปรับลด	ส่วนต่าง
ส่วนกลาง	892	86,430,600	95,834,520	9,403,920	10.88%	76	10,652,160	1,248,240
หน่วยงาน	655	75,182,520	83,915,160	8,732,640	11.62%	71	9,951,360	1,218,720
รวม	1,547	161,613,120	179,749,680	18,136,560	11.22%	147	20,603,520	2,466,960

# งบผูกจ้างชั่วคราวเงินรายได้

	หน่วยงาน	จำนวนอัตรา ผูกจ้างฯ	งปม. ค่าจ้างฯ ปี64	งปม. ค่าจ้างฯ ใหม่ ปี 65	เพิ่มขึ้น/ปี	ร้อยละ
<b>ภาพรวมทั้งมหาวิทยาลัย</b>		<b>1,547</b>	<b>161,613,120</b>	<b>179,749,680</b>	<b>18,136,560</b>	<b>11.22%</b>
<b>ส่วนกลาง</b>		<b>892</b>	<b>86,430,600</b>	<b>95,834,520</b>	<b>9,403,920</b>	<b>10.88%</b>
1	กองกลาง	25	2,875,320	3,202,800	327,480	11.39%
2	กองกิจการนิสิต	25	2,807,400	3,132,720	325,320	11.59%
3	กองบริการการศึกษา	4	560,640	638,400	77,760	13.87%
4	กองแผนงาน	3	420,480	478,800	58,320	13.87%
5	กองคลังและพัสดุ	19	2,468,040	2,793,360	325,320	13.18%
6	กองทะเบียนและประมวลผล	8	1,208,160	1,351,200	143,040	11.84%
7	กองส่งเสริมการวิจัยและบริการวิชาการ	58	6,569,040	7,381,800	812,760	12.37%
8	กองการเจ้าหน้าที่	3	420,480	478,800	58,320	13.87%
9	กองอาคารสถานที่	608	53,138,880	58,546,200	5,407,320	10.18%
10	กองประชาสัมพันธ์และกิจการต่างประเทศ	16	2,223,600	2,493,600	270,000	12.14%
11	สำนักตรวจสอบภายใน	4	560,640	638,400	77,760	13.87%
12	ศูนย์พัฒนาและประกันคุณภาพการศึกษา	4	560,640	638,400	77,760	13.87%
13	ศูนย์วิจัยและการศึกษาบรรพชีวินวิทยา	5	744,240	835,200	90,960	12.22%
14	บัณฑิตวิทยาลัย	4	560,640	638,400	77,760	13.87%
15	สำนักศึกษาทั่วไป	25	2,859,960	3,174,600	314,640	11.00%
16	สำนักวิทยบริการ	17	1,698,360	1,876,200	177,840	10.47%
17	สำนักคอมพิวเตอร์	16	2,019,240	2,265,600	246,360	12.20%
18	สถาบันวิจัยวลัยรุกขเวช	40	3,722,760	4,126,560	403,800	10.85%
19	สถาบันวิจัยศิลปะและวัฒนธรรมอีสาน	8	1,012,080	1,143,480	131,400	12.98%

# งบลูกจ้างชั่วคราวเงินรายได้

	หน่วยงาน	จำนวนอัตรา ลูกจ้างฯ	งปม. ค่าจ้างฯ ปี 64	งปม. ค่าจ้างฯ ใหม่ ปี 65	เพิ่มขึ้น/ปี	ร้อยละ
<b>คณะ/หน่วยงาน</b>		<b>655</b>	<b>75,182,520</b>	<b>83,915,160</b>	<b>8,732,640</b>	<b>11.62%</b>
1	คณะศึกษาศาสตร์	18	2,285,400	2,571,120	285,720	12.50%
2	คณะมนุษยศาสตร์และสังคมศาสตร์	30	3,958,800	4,458,720	499,920	12.63%
3	คณะการบัญชีและการจัดการ	12	1,468,800	1,652,280	183,480	12.49%
4	คณะศิลปกรรมศาสตร์และวัฒนธรรมศาสตร์	18	2,391,360	2,680,560	289,200	12.09%
5	คณะการท่องเที่ยวและการโรงแรม	24	3,050,160	3,400,200	350,040	11.48%
6	วิทยาลัยการเมืองการปกครอง	11	1,266,120	1,420,440	154,320	12.19%
7	วิทยาลัยดุริยางคศิลป์	13	1,857,000	2,084,400	227,400	12.25%
8	คณะนิติศาสตร์	12	1,629,960	1,850,400	220,440	13.52%
9	คณะวิทยาศาสตร์	23	2,971,440	3,363,240	391,800	13.19%
10	คณะเทคโนโลยี	21	2,662,440	3,012,720	350,280	13.16%
11	คณะสถาปัตยกรรมศาสตร์	20	2,755,920	3,073,320	317,400	11.52%
12	คณะวิศวกรรมศาสตร์	24	3,464,520	3,818,280	353,760	10.21%
13	คณะวิทยาการสารสนเทศ	21	2,705,040	3,050,400	345,360	12.77%
14	คณะสิ่งแวดล้อมและทรัพยากรศาสตร์	9	1,244,400	1,381,200	136,800	10.99%
15	คณะพยาบาลศาสตร์	19	2,269,920	2,548,560	278,640	12.28%
16	คณะเภสัชศาสตร์	9	1,095,120	1,228,680	133,560	12.20%
17	คณะสาธารณสุขศาสตร์	15	2,056,800	2,301,600	244,800	11.90%
18	คณะแพทยศาสตร์	241	23,727,960	26,243,640	2,515,680	10.60%
19	คณะสัตวแพทยศาสตร์	37	4,806,360	5,440,440	634,080	13.19%
20	โรงเรียนสาธิต มมส (ฝ่ายประถม)	46	4,712,160	5,256,240	544,080	11.55%
21	โรงเรียนสาธิต มมส (ฝ่ายมัธยม)	32	2,802,840	3,078,720	275,880	9.84%