

# MSU

Maharakham university

รายงานข้อมูลพื้นฐาน ปี 2564 มหาวิทยาลัยมหาสารคาม

กองแผนงาน สำนักงานอธิการบดี มหาวิทยาลัยมหาสารคาม

กองแผนงาน สำนักงานอธิการบดี มหาวิทยาลัยมหาสารคาม ตำบลขามเรียง  
อำเภอกันทรวิชัย จังหวัดมหาสารคาม 44150 โทร. 0-4375-4333  
Maharakham University Khamriang Sub-district, Kantharawichai  
District, Maharakham Province 44150 Tel. 0-4375-4333



## รายงานข้อมูลพื้นฐาน ปี 2564 มหาวิทยาลัยมหาสารคาม



กองแผนงาน สำนักงานอธิการบดี  
มหาวิทยาลัยมหาสารคาม



# ข้อมูลพื้นฐานปี 2564

## มหาวิทยาลัยมหาสารคาม

กองแผนงาน สำนักงานอธิการบดี  
มหาวิทยาลัยมหาสารคาม

สารบัญ

เรื่อง	หน้า
คำนำ.....	ก
บทสรุป.....	1
ประวัติมหาวิทยาลัยมหาสารคาม.....	5
แผนภูมิโครงสร้างหน่วยงานมหาวิทยาลัยมหาสารคาม.....	9
ส่วนราชการมหาวิทยาลัยมหาสารคาม.....	10
งบประมาณ.....	21
โครงการวิจัย.....	27
บุคลากร.....	66
นิสิต.....	88
นิสิตพิการ.....	126
นักเรียนโรงเรียนสาธิตมหาวิทยาลัยมหาสารคาม (ฝ่ายประถม).....	130
นักเรียนโรงเรียนสาธิตมหาวิทยาลัยมหาสารคาม (ฝ่ายมัธยม).....	130
หลักสูตรการศึกษา.....	131
ระบบฐานข้อมูล.....	140
ทุนการศึกษา.....	146
โครงการ/กิจกรรม.....	154
ข้อมูลรถยนต์.....	161
อาคารสถานที่.....	172

## บัญชีตาราง

ตาราง		หน้า
1	เปรียบเทียบงบประมาณเงินแผ่นดินในช่วงปีงบประมาณ พ.ศ. 2564- 2565 จำแนกตามประเภทรายจ่าย.....	21
2	เปรียบเทียบงบประมาณแผ่นดินในช่วงปีงบประมาณ พ.ศ. 2564-2565 จำแนกตามยุทธศาสตร์ การพัฒนามหาวิทยาลัย.....	22
3	สรุปงบประมาณเงินแผ่นดินในช่วงปีงบประมาณ พ.ศ. 2564-2565 จำแนกตามงบรายจ่าย.....	22
4	เปรียบเทียบงบประมาณเงินแผ่นดินในช่วงปีงบประมาณ พ.ศ. 2559-2565 จำแนกตามประเภทงบรายจ่าย.....	23
5	เปรียบเทียบงบประมาณเงินรายได้ช่วงปีงบประมาณ พ.ศ. 2564-2565 จำแนกตามแผนงาน.....	24
6	เปรียบเทียบงบประมาณเงินรายได้ในช่วงปีงบประมาณ พ.ศ. 2564-2565 จำแนกตามยุทธศาสตร์การพัฒนามหาวิทยาลัย.....	25
7	สรุปงบประมาณเงินรายได้ในช่วงปีงบประมาณ พ.ศ. 2564-2565 จำแนกตามงบรายจ่าย.....	25
8	เปรียบเทียบงบประมาณเงินรายได้มหาวิทยาลัยมหาสารคาม ในช่วงปีงบประมาณ พ.ศ. 2559– 2565 จำแนกตามประเภทงบรายจ่าย.....	26
9	โครงการวิจัยมหาวิทยาลัยมหาสารคาม ที่ได้รับการสนับสนุนงบประมาณรายจ่าย เงินรายได้ ปีงบประมาณ พ.ศ. 2564 .....	28
10	โครงการวิจัยมหาวิทยาลัยมหาสารคาม ที่ได้รับสนับสนุนจากแหล่งทุนภายนอก ปีงบประมาณ พ.ศ. 2564.....	45
11	โครงการ “ทำนุบำรุงศิลปวัฒนธรรม” งบประมาณเงินรายได้ มหาวิทยาลัยมหาสารคาม ประจำปีงบประมาณ พ.ศ. 2564.....	56
12	โครงการบริการวิชาการ “โครงการบูรณาการหลักสูตรเพื่อชุมชน” มหาวิทยาลัยมหาสารคาม ประจำปีงบประมาณ พ.ศ. 2564.....	12
13	สรุปรายการงบประมาณเงินอุดหนุนโครงการและงบเงินรายจ่ายอื่น ประจำปีงบประมาณ พ.ศ. 2563-2565 มหาวิทยาลัยมหาสารคาม จำแนกตามผลผลิต..	58
14	จำนวนเงินสนับสนุนวิจัยและงานสร้างสรรค์จากภายในและภายนอกสถาบัน ปีงบประมาณ พ.ศ. 2564 .....	60
15	เปรียบเทียบจำนวนบุคลากรของมหาวิทยาลัยมหาสารคาม ในช่วงปี 2563-2564 จำแนกตามสายงาน.....	66

## บัญชีตาราง (ต่อ)

ตาราง	หน้า	
16	สรุปลำดับจำนวนบุคลากรทั้งหมดของมหาวิทยาลัย ปีการศึกษา 2564 จำแนกตามคณะ/หน่วยงาน และประเภทของบุคลากร.....	67
17	สรุปลำดับจำนวนอาจารย์ประจำมหาวิทยาลัย ปีการศึกษา 2564 จำแนกตามวุฒิการศึกษา และตำแหน่งทางวิชาการ.....	69
18	สรุปลำดับจำนวนอาจารย์ประจำมหาวิทยาลัยมหาสารคาม ปีการศึกษา 2564 จำแนกตามกลุ่มสาขาวิชา คณะ/หน่วยงาน และวุฒิการศึกษา.....	70
19	สรุปลำดับจำนวนอาจารย์ประจำมหาวิทยาลัยมหาสารคาม ปีการศึกษา 2564 จำแนกตามกลุ่มสาขาวิชา คณะ/หน่วยงาน และตำแหน่งทางวิชาการ.....	71
20	สรุปลำดับจำนวนอาจารย์ประจำมหาวิทยาลัยมหาสารคาม ปีการศึกษา 2564 จำแนกตาม คณะ/หน่วยงาน และเพศ.....	72
21	สรุปลำดับจำนวนข้าราชการวิชาการมหาวิทยาลัยมหาสารคาม ปีการศึกษา 2564 จำแนกตาม คณะ/หน่วยงาน วุฒิการศึกษาและตำแหน่งทางวิชาการ.....	73
22	สรุปลำดับจำนวนพนักงานสายวิชาการมหาวิทยาลัยมหาสารคาม ปีการศึกษา 2564 จำแนกตามคณะ/หน่วยงาน วุฒิการศึกษาและตำแหน่งทางวิชาการ.....	74
23	สรุปลำดับจำนวนผู้เชี่ยวชาญสายวิชาการ มหาวิทยาลัยมหาสารคาม ปีการศึกษา 2564 จำแนกตาม คณะ/หน่วยงาน วุฒิการศึกษาและตำแหน่งทางวิชาการ.....	75
24	สรุปลำดับจำนวนพนักงานสายปฏิบัติการมหาวิทยาลัยมหาสารคาม ปีการศึกษา 2564 จำแนกตาม คณะ/หน่วยงาน และวุฒิการศึกษา.....	76
25	สรุปลำดับจำนวนข้าราชการประเภทบริหาร วิชาชีพเฉพาะหรือเชี่ยวชาญเฉพาะและ ประเภททั่วไป มหาวิทยาลัยมหาสารคาม ปีการศึกษา 2564.....	78
26	สรุปลำดับจำนวนลูกจ้างประจำ ลูกจ้างชั่วคราว และพนักงานจ้างตามภารกิจ มหาวิทยาลัยมหาสารคาม ปีการศึกษา 2564 จำแนกตามคณะ /หน่วยงานและ วุฒิการศึกษา.....	80
27	สรุปลำดับจำนวนอาจารย์ประจำมหาวิทยาลัยมหาสารคาม ที่อยู่ในระหว่างการลาศึกษาต่อ ปีการศึกษา 2563.....	82
28	สรุปลำดับจำนวนพนักงานราชการ มหาวิทยาลัยมหาสารคาม ปีการศึกษา 2564 จำแนกตาม คณะ/หน่วยงาน และวุฒิการศึกษา.....	83
29	เปรียบเทียบจำนวนบุคลากรของมหาวิทยาลัยมหาสารคามในช่วงปี พ.ศ. 2560 -2564 จำแนกตามสายงาน.....	84
30	สรุปลำดับจำนวนบุคลากรโรงเรียนสาธิตมหาวิทยาลัยมหาสารคาม (ฝ่ายประถม) ประจำปีการศึกษา 2564 จำแนกตามประเภทบุคลากรและวุฒิการศึกษา.....	86

## บัญชีตาราง (ต่อ)

ตาราง	หน้า	
31	สรุปจำนวนบุคลากรโรงเรียนสาธิตมหาวิทยาลัยมหาสารคาม (ฝ่ายมัธยม) ประจำปีการศึกษา 2564 จำแนกตามประเภทบุคลากรและวุฒิการศึกษา.....	86
32	สรุปจำนวนบุคลากรทั้งหมดของโรงเรียนสาธิตมหาวิทยาลัยมหาสารคาม (ฝ่ายมัธยม) และโรงเรียนสาธิตมหาวิทยาลัยมหาสารคาม (ฝ่ายมัธยม) ประจำปีการศึกษา 2564 จำแนกตามประเภทบุคลากร.....	87
33	สรุปจำนวนนิสิตเข้าใหม่ของมหาวิทยาลัยมหาสารคาม ปีการศึกษา 2564 จำแนกตามศูนย์การศึกษา คณะ ระดับการศึกษา และระบบการศึกษา.....	89
34	สรุปจำนวนนิสิตรวมมหาวิทยาลัยมหาสารคาม ปีการศึกษา 2564 จำแนกตามศูนย์ การศึกษา คณะ ระดับ และระบบการศึกษา.....	90
35	จำนวนผู้สำเร็จการศึกษาจากมหาวิทยาลัยมหาสารคาม รุ่นปีการศึกษา 2562-2563 จำแนกตามศูนย์การศึกษา กลุ่มสาขาวิชา คณะ ระดับและระบบการศึกษา.....	91
36	สรุปจำนวนนิสิตใหม่ มหาวิทยาลัยมหาสารคาม ปีการศึกษา 2564 จำแนกตามกลุ่มสาขาวิชา คณะ ระดับการศึกษา และระบบการศึกษา.....	92
37	สรุปจำนวนนิสิตรวมมหาวิทยาลัยมหาสารคาม ปีการศึกษา 2564 จำแนกตามกลุ่มสาขาวิชา คณะ ระดับการศึกษา และระบบการศึกษา.....	93
38	สรุปจำนวนนิสิตสำเร็จการศึกษาจากมหาวิทยาลัยมหาสารคาม ประจำปีการศึกษา 2562-2563 จำแนกตามกลุ่มสาขาวิชา คณะ ระดับการศึกษา และระบบการศึกษา.....	94
39	จำนวนนิสิตรวม มหาวิทยาลัยมหาสารคาม ปีการศึกษา 2564 จำแนกตามภูมิภาค.....	95
40	สรุปจำนวนนิสิตชาวต่างชาติที่กำลังศึกษาต่อในมหาวิทยาลัยมหาสารคาม ประจำปีการศึกษา 1/2564 จำแนกตามคณะ สาขาและสัญชาติ.....	96
41	สรุปจำนวนนิสิตที่เข้าพักในมหาวิทยาลัยมหาสารคาม ปีการศึกษา 2564.....	101
42	สรุปจำนวนนิสิตเข้าใหม่ของมหาวิทยาลัยมหาสารคาม ปีการศึกษา 2564 จำแนกตามกลุ่มสาขาวิชา คณะ ระดับการศึกษา ระบบการศึกษา และเพศ.....	102
43	สรุปจำนวนนิสิตรวมของมหาวิทยาลัยมหาสารคาม ปีการศึกษา 2564 จำแนกตามกลุ่มสาขาวิชา คณะ ระดับการศึกษา ระบบการศึกษา และเพศ.....	105
44	สรุปจำนวนนิสิตสำเร็จการศึกษาจากมหาวิทยาลัยมหาสารคาม ปีการศึกษา 2562-2563 จำแนกตามกลุ่มสาขาวิชา คณะ ระดับการศึกษา ระบบการศึกษา และเพศ.....	107
45	เปรียบเทียบจำนวนนิสิตเข้าใหม่ มหาวิทยาลัยมหาสารคาม ปีการศึกษา 2562-2564 จำแนกตามคณะ / ระบบศึกษา.....	109

## บัญชีตาราง (ต่อ)

ตาราง	หน้า
46 จำนวนนิสิตระดับประกาศนียบัตร ระบบปกติ มหาวิทยาลัยมหาสารคาม ปีการศึกษา 2564 จำแนกตามคณะ/สาขาวิชาและชั้นปี.....	110
47 จำนวนนิสิตระดับปริญญาตรี ระบบปกติ มหาวิทยาลัยมหาสารคาม ปีการศึกษา 2564 จำแนกตามคณะ/สาขาวิชาและชั้นปี.....	110
48 จำนวนนิสิตระดับปริญญาตรี ระบบพิเศษ มหาวิทยาลัยมหาสารคาม ปีการศึกษา 2564 จำแนกตามคณะ/สาขาวิชาและชั้นปี.....	115
49 จำนวนนิสิตระดับปริญญาตรี (เทียบเข้า) ระบบพิเศษ มหาวิทยาลัยมหาสารคาม ปีการศึกษา 2564 จำแนกตามคณะ/สาขาวิชาและชั้นปี.....	117
50 จำนวนนิสิตระดับปริญญาตรี (ต่อเนื่อง 2 ปี) ระบบพิเศษ มหาวิทยาลัยมหาสารคาม ปีการศึกษา 2564 จำแนกตามคณะ/สาขาวิชาและชั้นปี.....	117
51 จำนวนนิสิตระดับปริญญาโท ระบบปกติ มหาวิทยาลัยมหาสารคาม ปีการศึกษา 2564 จำแนกตามคณะ/สาขาวิชาและชั้นปี.....	118
52 จำนวนนิสิตระดับปริญญาโท ระบบพิเศษ มหาวิทยาลัยมหาสารคาม ปีการศึกษา 2564 จำแนกตามคณะ/สาขาวิชาและชั้นปี.....	120
53 จำนวนนิสิตระดับปริญญาเอก ระบบปกติ มหาวิทยาลัยมหาสารคาม ปีการศึกษา 2564 จำแนกตามคณะ/สาขาวิชาและชั้นปี.....	124
54 จำนวนนิสิตระดับปริญญาเอก ระบบพิเศษ มหาวิทยาลัยมหาสารคาม ปีการศึกษา 2564 จำแนกตามคณะ/สาขาวิชาและชั้นปี.....	126
55 รายชื่อนิสิตฝึกการศึกษาในมหาวิทยาลัยมหาสารคาม ปีการศึกษา 1/2564 จำแนกตามคณะและสาขาวิชา.....	128
56 เปรียบเทียบจำนวนนิสิตใหม่ของมหาวิทยาลัยมหาสารคาม ในช่วงปีการศึกษา 2555-2564.....	130
57 เปรียบเทียบจำนวนนิสิตรวมของมหาวิทยาลัยมหาสารคาม ในช่วงปีการศึกษา 2555-2564.....	131
58 เปรียบเทียบจำนวนนิสิตสำเร็จการศึกษาของมหาวิทยาลัยมหาสารคาม (รวมทุกศูนย์) ในช่วงปีการศึกษา 2554-2563.....	132
59 สรุปลำดับจำนวนนักเรียนโรงเรียนสาธิตมหาวิทยาลัยมหาสารคาม (ฝ่ายประถม) ประจำปีการศึกษา 2564 จำแนกตามระดับชั้น.....	133
60 สรุปลำดับจำนวนนักเรียนโรงเรียนสาธิตมหาวิทยาลัยมหาสารคาม (ฝ่ายมัธยม) ประจำปีการศึกษา 2564 จำแนกตามระดับชั้น.....	133

## บัญชีตาราง (ต่อ)

ตาราง	หน้า
61 รายชื่อหลักสูตร และสาขาวิชาที่เปิดสอนในมหาวิทยาลัยมหาสารคาม ปีการศึกษา 2564 จำแนกตามกลุ่มสาขาวิชา และคณะ.....	135
62 สรุปจำนวนคอมพิวเตอร์ที่ให้บริการนิสิตและใช้งานสนับสนุนการบริหาร มหาวิทยาลัยมหาสารคาม.....	148
63 เปรียบเทียบจำนวนผู้กู้ยืมและจำนวนเงินจากกองทุนกู้ยืมเพื่อการศึกษา ของมหาวิทยาลัยมหาสารคาม ในช่วงปีการศึกษา 2554-2563.....	150
64 จำนวนผู้กู้ยืมเงินกองทุนเงินให้กู้ยืมเพื่อการศึกษา(กยศ.) ของมหาวิทยาลัยมหาสารคาม ประจำปีการศึกษา 2563 จำแนกตามคณะ สาขาวิชา และระบบการศึกษา.....	151
65 สรุปทุนการศึกษามหาวิทยาลัยมหาสารคาม ประจำปีการศึกษา 2563 ประเภททุนการศึกษารายปี.....	156
66 สรุปทุนการศึกษามหาวิทยาลัยมหาสารคาม ประจำปีการศึกษา 2563 ประเภททุนการศึกษาต่อเนื่อง.....	156
67 รายชื่อโครงการ/กิจกรรมของมหาวิทยาลัยมหาสารคาม ประจำปีงบประมาณ พ.ศ. 2564.....	158
68 รายการรถยนต์ที่ใช้ดำเนินการในส่วนกลาง มหาวิทยาลัยมหาสารคาม ประจำปี 2564.....	164
69 จำนวนอาคารและพื้นที่ใช้สอยที่ใช้ในการดำเนินการ ของมหาวิทยาลัยมหาสารคาม ประจำปี 2564.....	176



บัญชีแผนภูมิ

แผนภูมิ	หน้า
1 แสดงการจัดสรรงบประมาณเงินแผ่นดินของมหาวิทยาลัยมหาสารคาม ปีงบประมาณ พ.ศ. 2565.....	21
2 เปรียบเทียบงบประมาณเงินแผ่นดินที่มหาวิทยาลัยมหาสารคามได้รับจัดสรร ในช่วงปีงบประมาณ พ.ศ. 2559-2565.....	23
3 แสดงการจัดสรรงบประมาณเงินรายได้ ปีงบประมาณ พ.ศ. 2565.....	24
4 เปรียบเทียบงบประมาณเงินรายได้ ของมหาวิทยาลัยมหาสารคาม ในช่วงปีงบประมาณ พ.ศ. 2559-2565.....	26
5 แสดงจำนวนบุคลากรมหาวิทยาลัยมหาสารคาม ประจำปี 2564 จำแนกตามประเภท ของบุคลากร.....	66
6 เปรียบเทียบจำนวนบุคลากรสายวิชาการและสายสนับสนุน มหาวิทยาลัยมหาสารคาม ในช่วงปี 2560-2564.....	84
7 เปรียบเทียบจำนวนบุคลากรทั้งหมด ของมหาวิทยาลัยมหาสารคาม ในช่วงปี 2560-2564.....	85
8 เปรียบเทียบจำนวนนิสิตใหม่ ของมหาวิทยาลัยมหาสารคาม (เฉพาะศูนย์กลาง) ในช่วงปีการศึกษา 2555-2564.....	130
9 เปรียบเทียบจำนวนนิสิตรวม ของมหาวิทยาลัยมหาสารคาม (เฉพาะศูนย์กลาง) ในช่วงปีการศึกษา 2555-2564.....	131
10 เปรียบเทียบจำนวนผู้สำเร็จการศึกษา จากมหาวิทยาลัยมหาสารคาม ในช่วงปีการศึกษา 2554-2563.....	132

## บทสรุป

จากการศึกษาวิเคราะห์ และรวบรวมข้อมูลด้านต่างๆ ที่จำเป็นต่อการบริหารจัดการมหาวิทยาลัยมหาสารคาม ในปี 2564 สรุปได้ดังนี้

### 1. ด้านงบประมาณ

#### 1.1 งบประมาณเงินแผ่นดิน

ในปีงบประมาณ พ.ศ. 2565 มหาวิทยาลัยมหาสารคามได้จัดสรรงบประมาณเงินแผ่นดินประจำปี ทั้งหมด จำนวน 1,092,057,300 บาท เพิ่มขึ้นจากปี 2564 จำนวน 11,695,100 บาท (ร้อยละ 1.08) จำแนกเป็น แผนงานบุคลากรภาครัฐ จำนวน 790,045,300 บาท (ร้อยละ 72.34) แผนงานพื้นฐาน จำนวน 146,591,400 บาท (ร้อยละ 13.42) และแผนงานยุทธศาสตร์ จำนวน 155,420,600 บาท (ร้อยละ 14.23)

#### 1.2 งบประมาณเงินรายได้

ในปีงบประมาณ พ.ศ. 2565 มหาวิทยาลัยมหาสารคามได้จัดสรรงบประมาณเงินรายได้ประจำปี ทั้งหมด จำนวน 1,737,380,600 บาท ลดลงจากปี 2564 จำนวน 41,972,550 บาท (ร้อยละ 2.36) จำแนกเป็น แผนงานบุคลากรภาครัฐ จำนวน 577,076,270 บาท (ร้อยละ 33.22) แผนงานพื้นฐาน จำนวน 837,934,900 บาท (ร้อยละ 48.23) และ แผนงานยุทธศาสตร์ จำนวน 322,369,430 บาท (ร้อยละ 18.55 )

### 2. ด้านการวิจัย

ปีงบประมาณ พ.ศ. 2564 มหาวิทยาลัยมหาสารคามได้รับทุนสนับสนุนเงินโครงการวิจัยทั้งหมด จำนวน 281 โครงการ เป็นเงินทั้งสิ้นจำนวน 116,801,354 บาท โดยได้รับการสนับสนุนจากงบประมาณเงินรายได้มหาวิทยาลัย จำนวน 197 โครงการเป็นเงิน จำนวน 17,880,000 บาท (ร้อยละ 15.31) และได้รับทุนสนับสนุนจากหน่วยงานภายนอก จำนวน 84 โครงการ เป็นเงิน จำนวน 98,921,354 บาท (ร้อยละ 84.70)

ปีงบประมาณ พ.ศ. 2564 มหาวิทยาลัยมหาสารคามได้รับงบประมาณสนับสนุนโครงการบริการวิชาการ โครงการทำนุบำรุงศิลปวัฒนธรรม และโครงการยกระดับเศรษฐกิจและสังคมรายตำบลแบบบูรณาการ (1 ตำบล 1 มหาวิทยาลัย) จำนวน 35 โครงการ เป็นเงินทั้งหมด 55,050,000 บาท โดยแยกเป็นโครงการทำนุบำรุงศิลปวัฒนธรรม งบประมาณเงินรายได้ มหาวิทยาลัยมหาสารคาม ประจำปีงบประมาณ พ.ศ.2564 จำนวน 9 โครงการ งบประมาณ จำนวน 1,000,000 บาท (ร้อยละ 1.82) และโครงการบริการวิชาการ ประจำปีงบประมาณ พ.ศ.2564 จำนวน 5 โครงการ งบประมาณ จำนวน 1,250,000 บาท (ร้อยละ 2.27) รวมทั้งโครงการยกระดับเศรษฐกิจและสังคมรายตำบลแบบบูรณาการ (1 ตำบล 1 มหาวิทยาลัย) ของมหาวิทยาลัยมหาสารคาม จำนวน 21 โครงการ งบประมาณ จำนวน 52,800,000 บาท (ร้อยละ 95.92)

### 3. ด้านบุคลากร

ปีงบประมาณ พ.ศ. 2564 มหาวิทยาลัยมหาสารคามมีบุคลากรทั้งสิ้น จำนวน 3,433 คน (ณ วันที่ 8 พฤศจิกายน 2564) ลดลงจากปี 2563 จำนวน 82 คน (ร้อยละ 2.33) จำแนกตามสายงาน ได้ดังนี้

**3.1 บุคลากรสายวิชาการ** มีจำนวน 1,212 คน ลดลงจากปี 2562 จำนวน 32 คน (ร้อยละ 2.57) จำแนกเป็นข้าราชการสายวิชาการ จำนวน 150 คน พนักงานวิชาการ จำนวน 996 คน และผู้เชี่ยวชาญ จำนวน 66 คน

**3.2 บุคลากรสายสนับสนุน** มีจำนวน 2,221 คน ลดลงจากปี 2563 จำนวน 50 คน (ร้อยละ 2.20) จำแนกเป็นข้าราชการสายบริหาร จำนวน 10 คน ข้าราชการสายวิชาชีพ/เชี่ยวชาญ จำนวน 97 คน ข้าราชการสายทั่วไป จำนวน 2 คน พนักงานราชการ จำนวน 13 คน พนักงานปฏิบัติการ จำนวน 799 คน ลูกจ้างประจำ จำนวน 14 คน และลูกจ้างชั่วคราว จำนวน 1,279 คน และผู้เชี่ยวชาญ/พนักงานจ้างตามภารกิจ จำนวน 7 คน

### **3.3 บุคลากรโรงเรียนสาธิตมหาวิทยาลัยมหาสารคาม**

3.3.1 โรงเรียนสาธิตมหาวิทยาลัยมหาสารคาม (ฝ่ายประถม) มีบุคลากร จำนวน 103 คน จำแนกเป็นสายวิชาการ จำนวน 52 คน และสายสนับสนุน จำนวน 51 คน

3.3.2 โรงเรียนสาธิตมหาวิทยาลัยมหาสารคาม (ฝ่ายมัธยม) มีบุคลากร จำนวน 128 คน จำแนกเป็นสายวิชาการ จำนวน 83 คน และสายสนับสนุน จำนวน 45 คน

## **4. ด้านนิสิต และนักเรียนโรงเรียนสาธิต**

### **4.1 นิสิตใหม่**

ปีการศึกษา 2564 มหาวิทยาลัยมหาสารคามมีนิสิตเข้าใหม่ทั้งสิ้น จำนวน 12,219 คน จำแนกเป็นนิสิตระดับประกาศนียบัตร จำนวน 39 คน (ร้อยละ 0.32) ระดับปริญญาตรี จำนวน 11,149 คน (ร้อยละ 91.25) ระดับปริญญาโท จำนวน 671 คน (ร้อยละ 5.50) และระดับปริญญาเอก จำนวน 360 คน (ร้อยละ 2.95)

### **4.2 นิสิตรวม**

ปีการศึกษา 2564 มหาวิทยาลัยมหาสารคามมีนิสิตรวมทั้งสิ้น จำนวน 41,112 คน จำแนกเป็นนิสิตรวม ณ ศูนย์กลางมหาวิทยาลัยมหาสารคาม จำนวน 41,093 คน ศูนย์บริการวิชาการ ภายนอก จำนวน 19 คน เป็นนิสิตระดับประกาศนียบัตร จำนวน 39 คน (ร้อยละ 0.10) ระดับปริญญาตรี จำนวน 38,317 คน (ร้อยละ 93.21) ระดับปริญญาโท จำนวน 1,738 คน (ร้อยละ 4.23) และระดับปริญญาเอก จำนวน 1,018 คน (ร้อยละ 2.48)

### **4.3 นิสิตสำเร็จการศึกษา**

ปีการศึกษา 2562 - 2563 มหาวิทยาลัยมหาสารคามมีนิสิตสำเร็จการศึกษาจากมหาวิทยาลัยมหาสารคาม รวมทั้งสิ้นจำนวน 9,875 คน จำแนกเป็นระดับปริญญาตรี (บัณฑิต) จำนวน 9,493 คน (ร้อยละ 96.13) ระดับปริญญาโท (มหาบัณฑิต) จำนวน 294 คน (ร้อยละ 2.98) และระดับปริญญาเอก (ดุษฎีบัณฑิต) จำนวน 88 คน (ร้อยละ 0.89)

### **4.4 นิสิตต่างชาติ**

ปีการศึกษา 2564 มหาวิทยาลัยมหาสารคามมีนิสิตชาวต่างชาติ จำนวนทั้งสิ้น 617 คน จำแนกเป็นนิสิตจีน จำนวน 525 คน กัมพูชา จำนวน 43 คน เวียดนาม จำนวน 15 คน ลาว จำนวน 13 คน พม่า จำนวน 3 คน บังคลาเทศ จำนวน 2 คน ฟิลิปปินส์ จำนวน 2 คน บริติช จำนวน 2 คน มาเลเซีย จำนวน 2 คน ไนจีเรีย จำนวน 2 คน อินโดนีเซีย จำนวน 1 คน อินเดีย จำนวน 1 คน ปากีสถาน จำนวน 1 คน ภูฏาน จำนวน 1 คน เกาหลี จำนวน 1 คน เอมิเรตส์ จำนวน 1 คน ตูนิเซีย จำนวน 1 คน และติมอร์เลสเต จำนวน 1 คน

#### 4.5 นิสิตพิการ

ปีการศึกษา 2564 มหาวิทยาลัยมหาสารคามมีนิสิตพิการ จำนวน 26 คน จำแนกเป็นพิการทางสายตา จำนวน 2 คน พิการทางร่างกาย/การเคลื่อนไหว จำนวน 22 คน บกพร่องทางการเรียนรู้ จำนวน 1 คน และบกพร่องทางการได้ยิน จำนวน 1 คน

#### 4.6 นักเรียนโรงเรียนสาธิตมหาวิทยาลัยมหาสารคาม

ปีการศึกษา 2564 โรงเรียนสาธิตมหาวิทยาลัยมหาสารคาม (ฝ่ายประถม) มีนักเรียนจำนวน 1,030 คน จำแนกเป็นระดับอนุบาล จำนวน 354 คน และระดับประถมศึกษา จำนวน 676 คน

ปีการศึกษา 2564 โรงเรียนสาธิตมหาวิทยาลัยมหาสารคาม (ฝ่ายมัธยม) มีนักเรียนจำนวน 1,785 คน จำแนกเป็นระดับมัธยมศึกษาตอนต้น จำนวน 796 คน และระดับมัธยมศึกษาตอนปลาย จำนวน 989 คน ทั้งนี้ สำหรับปีการศึกษา 2563 มีผู้สำเร็จการศึกษาระดับมัธยมศึกษาตอนต้น จำนวน 287 คน และมีผู้สำเร็จการศึกษาระดับมัธยมศึกษาตอนปลาย จำนวน 368 คน

### 5. ด้านหลักสูตร

#### 5.1 หลักสูตรที่เปิดใหม่

ปีการศึกษา 2564 มหาวิทยาลัยมหาสารคามเปิดหลักสูตรใหม่ จำนวน 8 หลักสูตร จำแนกเป็นหลักสูตรระดับปริญญาตรี จำนวน 4 หลักสูตร ระดับปริญญาโท จำนวน 2 หลักสูตร และระดับปริญญาเอก จำนวน 2 หลักสูตร

#### 5.2 หลักสูตรทั้งหมด

ปีการศึกษา 2564 มหาวิทยาลัยมหาสารคามเปิดทำการสอน จำนวน 200 หลักสูตร จำแนกเป็นหลักสูตรระดับปริญญาตรี จำนวน 91 หลักสูตร ระดับปริญญาโท จำนวน 65 หลักสูตร และระดับปริญญาเอก จำนวน 44 หลักสูตร

#### 5.3 หลักสูตรปรับปรุง

ปีการศึกษา 2564 มหาวิทยาลัยมหาสารคามมีการปรับปรุง/พัฒนาหลักสูตร จำนวน 22 หลักสูตร เป็นหลักสูตรระดับปริญญาตรี จำนวน 7 หลักสูตร ปริญญาโท จำนวน 10 หลักสูตรและระดับปริญญาเอก 5 หลักสูตร

### 6. ด้านระบบฐานข้อมูลและเครื่องคอมพิวเตอร์

ปัจจุบันมหาวิทยาลัยมหาสารคามมีระบบฐานข้อมูลที่ใช้เพื่อการบริหารจัดการมหาวิทยาลัย จำนวน 29 ระบบ ได้แก่ 1) ระบบศิษย์เก่าสัมพันธ์ 2) ระบบอีเมลสำหรับนิสิต 3) ระบบตรวจสอบแถวบัณฑิตในพิธีพระราชทานปริญญาบัตรด้วยระบบ RFID 4) ระบบบริหารจัดการ MSU Running (ระบบจับเวลาการวิ่ง) ด้วยระบบ RFID 5) ระบบการเรียนรู้ด้วยตนเองผ่านระบบอิเล็กทรอนิกส์ 6) ระบบการสอบวัดความรู้ความสามารถด้านเทคโนโลยีสารสนเทศแบบออนไลน์ 7) ระบบบริจาคออนไลน์ 8) ระบบสำนักงานอัตโนมัติสำหรับนิสิต (Microsoft O365) 9) ระบบจัดการเรียนการสอนออนไลน์ มหาวิทยาลัยมหาสารคาม 10) ระบบบริการโปรแกรมสำหรับการเรียนการสอน สำหรับนิสิตและบุคลากร (Microsoft Azure Devtools for Teaching) 11) ระบบบริการบัญชีผู้ใช้งานระบบอินเทอร์เน็ต มหาวิทยาลัยมหาสารคาม 12) ระบบบริการ CISCO WebEx 13) ระบบสารสนเทศเพื่อการบริหารจัดการ มหาวิทยาลัยมหาสารคาม (ERP MSU) 14) ระบบลงเวลาปฏิบัติงานราชการ 15) ระบบพิสูจน์ตัวตน (Authentication) 16) ระบบประเมินคุณภาพหลักสูตร 17) ระบบจัดการข้อมูลโปรแกรมลิขสิทธิ์ (ccsoftware) 18) ระบบแหล่งเรียนรู้เสมือนจริง มหาวิทยาลัย

มหาสารคาม (MSU Virtual Knowledge Park) 19) ระบบทะเบียนหลักบริการการศึกษา 20) ระบบสารบรรณอิเล็กทรอนิกส์ (MSU-EDS) 21) ระบบการจัดการทรัพยากร 22) ระบบบริหารยุทธศาสตร์ 23) ระบบติดตามงานและรายงานผลการปฏิบัติราชการ (Task Report And Tracking System : TRT) 24) ระบบสารสนเทศการบริหารความเสี่ยง การควบคุมภายในและการตรวจสอบภายใน 25) ระบบฐานข้อมูลการลงนามความร่วมมือทางวิชาการ 26) ระบบฐานข้อมูลนิสิตกองทุนพระราชทาน 27) ระบบลงทะเบียนเข้าประชุมอบรมสัมมนา 28) ระบบบริหารจัดการงานวิจัย งานบริการวิชาการ และงานทำนุบำรุงศิลปวัฒนธรรม 29) ระบบสารสนเทศการรับนิสิตใหม่

ปีการศึกษา 2564 มหาวิทยาลัยมหาสารคามมีครุภัณฑ์คอมพิวเตอร์ที่สามารถใช้งานได้ทั้งสิ้นจำนวน 6,209 เครื่อง โดยเป็นเครื่องคอมพิวเตอร์ที่ใช้เพื่อการเรียนการสอน จำนวน 3,379 เครื่อง (ร้อยละ 54.42) เป็นเครื่องคอมพิวเตอร์ที่ใช้เพื่อการบริหารจัดการ จำนวน 2,830 เครื่อง (ร้อยละ 45.58)

## 7. ด้านทุนการศึกษา

ปีการศึกษา 2563 มหาวิทยาลัยมหาสารคามได้รับการสนับสนุนทุนกู้ยืมเพื่อการศึกษาเพื่อจัดสรรให้นิสิตที่เป็นผู้กู้ จำนวน 267,812,050 บาท มีผู้กู้ จำนวน 9,572 คน โดยเป็นนิสิตระบบปกติ จำนวน 9,280 คน ระบบพิเศษ จำนวน 155 คน และระบบต่อเนื่อง(พิเศษ) จำนวน 136 คน และมหาวิทยาลัยมหาสารคามได้รับการสนับสนุนทุนกู้ยืมเพื่อการศึกษาสำหรับผู้กู้รายใหม่ จำนวน 55,032,390 บาท มีผู้กู้ จำนวน 1,881 คน และได้รับการสนับสนุนทุนกู้ยืมเพื่อการศึกษาสำหรับผู้กู้ต่อเนื่อง จำนวน 212,779,660 บาท มีผู้กู้ จำนวน 7,691 คน นอกจากนี้ ยังมีทุนการศึกษาให้เปล่าสำหรับนิสิตทั้งทุนการศึกษารายปี และทุนการศึกษาต่อเนื่อง โดยเป็นทุนรายปี จำนวน 1,905,000 บาท มีผู้ได้รับทุนจำนวน 743 คน และเป็นทุนการศึกษาต่อเนื่อง จำนวน 4,206,400 บาท มีผู้ได้รับทุน จำนวน 153 คน

## 8. ด้านอาคารสถานที่

ปีการศึกษา 2564 มหาวิทยาลัยมหาสารคามมีพื้นที่ที่ใช้ในการดำเนินงานด้านการเรียนการสอน การวิจัยและอื่นๆ รวมทั้งสิ้น จำนวน 3,592 ไร่ 31 ตารางวา มีอาคารที่ใช้ในการจัดการเรียนการสอน จำนวน 69 หลัง (รวมอาคารโรงเรียนสาธิต (ประถม) แห่งเดิม โดยที่ดั้งเดิมมีจำนวน 35 หลัง ที่ตั้งใหม่ จำนวน 29 หลัง และพื้นที่ปฏิบัติการฟาร์มมหาวิทยาลัย (ตำบลนาสีนวน) มหาสารคาม 5 หลัง (รวมโรงเรียนสาธิต มหาวิทยาลัยมหาสารคาม)

## ประวัติมหาวิทยาลัยมหาสารคาม

มหาวิทยาลัยมหาสารคาม ถือกำเนิดมาจากวิทยาลัยวิชาการศึกษา เมื่อวันที่ 27 มีนาคม 2511 ต่อมาได้ยกฐานะขึ้นเป็นมหาวิทยาลัยศรีนครินทรวิโรฒ วิทยาเขตมหาสารคาม เมื่อวันที่ 29 มิถุนายน 2517 จากนั้นได้แยกตัวเป็นมหาวิทยาลัยเอกเทศภายใต้ชื่อ “มหาวิทยาลัยมหาสารคาม” เมื่อวันที่ 9 ธันวาคม 2537 โดยพระบาทสมเด็จพระเจ้าอยู่หัวทรงลงพระปรมาภิไธย ในพระราชบัญญัติมหาวิทยาลัยมหาสารคาม ซึ่งได้มีการประกาศในราชกิจจานุเบกษา เล่มที่ 111 ตอนที่ 54 ก นับเป็นมหาวิทยาลัยของรัฐแห่งที่ 22 ของประเทศไทย มีศูนย์กลางการบริหารงานเดิมอยู่ที่ เลขที่ 269/2 ถนนนครสวรรค์ ตำบลตลาด อำเภอเมือง จังหวัดมหาสารคาม บนเนื้อที่ 368 ไร่ (รวมพื้นที่ซื้อจากวิทยาลัยคณาสวัสดิ์ เพิ่มเติมในปี 2548 จำนวน 171 ไร่) ห่างจากกรุงเทพมหานครประมาณ 470 กิโลเมตร ในปี พ.ศ.2541 ได้ย้ายศูนย์กลางการบริหารงานมาอยู่ในที่ตั้งแห่งใหม่ เลขที่ 40/21 ตำบลขามเรียง อำเภอกันทรวิชัย จังหวัดมหาสารคาม บนเนื้อที่ 1,300 ไร่ ห่างจากที่ตั้งเดิมประมาณ 7 กิโลเมตร นอกจากนี้ที่ตั้งเดิมและที่ตั้งแห่งใหม่แล้ว มหาวิทยาลัยมหาสารคาม ยังมีพื้นที่อื่นๆ ที่ใช้ในการดำเนินกิจกรรมทางการเรียนการสอนและการวิจัยอีกหลายแห่ง ได้แก่ พื้นที่อำเภอนาคู จังหวัดมหาสารคาม เนื้อที่ 650 ไร่ พื้นที่ตำบลเก็ง อำเภอเมือง จังหวัดมหาสารคาม เนื้อที่ประมาณ 273 ไร่ และพื้นที่บ้านนาสีนวน อำเภอกันทรวิชัย จังหวัดมหาสารคาม เนื้อที่ประมาณ 1,000 ไร่

ปัจจุบันมหาวิทยาลัยมหาสารคามมีหน่วยงานในระบอบราชการระดับคณะหรือเทียบเท่าคณะรวม 9 หน่วยงาน ได้แก่ คณะศึกษาศาสตร์ คณะมนุษยศาสตร์และสังคมศาสตร์ คณะวิทยาศาสตร์ คณะเทคโนโลยี สำนักคอมพิวเตอร์ สำนักวิทยบริการ สถาบันวิจัยวลัยรุกขเวช สถาบันวิจัยศิลปะและวัฒนธรรมอีสาน และสำนักงานอธิการบดี

ส่วนงานภายในของมหาวิทยาลัยระดับคณะหรือเทียบเท่ารวม 17 หน่วยงาน ได้แก่ คณะพยาบาลศาสตร์ คณะการบัญชีและการจัดการ คณะเภสัชศาสตร์ คณะวิศวกรรมศาสตร์ คณะสถาปัตยกรรมศาสตร์ผังเมืองและนฤมิตศิลป์ คณะศิลปกรรมศาสตร์และวัฒนธรรมศาสตร์ คณะวิทยาการสารสนเทศ บัณฑิตวิทยาลัย คณะสาธารณสุขศาสตร์ วิทยาลัยการเมืองการปกครอง คณะแพทยศาสตร์ คณะการท่องเที่ยวและการโรงแรม คณะสิ่งแวดล้อมและทรัพยากรศาสตร์ คณะสัตวแพทยศาสตร์ วิทยาลัยดุริยางคศิลป์ สำนักศึกษาทั่วไปและคณะนิติศาสตร์

มหาวิทยาลัยมีหน่วยงานส่งเสริมสนับสนุนการศึกษา 1 หน่วยงาน ได้แก่ ศูนย์วิจัยและการศึกษาบรรพชีวินวิทยา และมีหน่วยกิจการเสริมศึกษาอีก 1 หน่วยงาน ได้แก่ สำนักบริการวิชาการ

นอกจากนี้มหาวิทยาลัยมหาสารคามยังขยายโอกาสทางการศึกษา โดยจัดโครงการศึกษานอกสถานที่ตั้ง ซึ่งจัดการศึกษาในระดับปริญญาตรีและระดับปริญญาโท จำนวน 2 จังหวัด ได้แก่ จังหวัดอุบลราชธานี และจังหวัดอุดรธานี (ปี 2563 มีนิสิตคงค้างของคณะสาธารณสุขศาสตร์ และคณะศึกษาศาสตร์ ที่ยังไม่สำเร็จการศึกษาทั้ง 2 ศูนย์ แต่ทั้งนี้ได้งดรับนิสิตตั้งแต่ปีการศึกษา 2562) และมีมติให้ปิดโครงการศึกษานอกสถานที่ตั้งทั้ง 2 ศูนย์ (ในคราวประชุมสภามหาวิทยาลัยมหาสารคาม ครั้งที่ 11/2563 เมื่อวันที่ 27 พฤศจิกายน พ.ศ. 2563)\*

\* ข้อมูลจากงานนโยบายและแผน กองแผนงาน มหาวิทยาลัยมหาสารคาม

## ปรัชญา วิสัยทัศน์ พันธกิจ ยุทธศาสตร์ \*

### ปรัชญา

\*\*\*\*\*

ผู้มีปัญญาพึงเป็นอยู่เพื่อมหาชน (พหูน์ ปณฺธิโต ซีเว)

### วิสัยทัศน์

\*\*\*\*\*

มหาวิทยาลัยชั้นนำของเอเชีย

#### ตัวชี้วัดวิสัยทัศน์ :

1. มหาวิทยาลัยถูกจัดอันดับ (Ranking) โดยการจัดลำดับของ Times Higher Education Asia University Rankings อันดับที่ 100+ ของเอเชีย และอยู่ในอันดับที่ 1 ใน 10 ของประเทศ
2. มหาวิทยาลัยถูกจัดอยู่ในอันดับ (Ranking) โดยการจัดลำดับของ Scimago Institutions Rankings อันดับที่ 100 ของเอเชีย และอยู่ในอันดับที่ 1 ใน 10 ของประเทศ
3. มหาวิทยาลัยถูกจัดอยู่ในอันดับ (Ranking) โดยการจัดลำดับของ The QS ASIA University Ranking อันดับที่ 100 ของเอเชีย และอยู่ในอันดับที่ 1 ใน 10 ของประเทศ
4. มหาวิทยาลัยถูกจัดอยู่ในอันดับ (Ranking) โดยการจัดลำดับของ Times Higher Education University Impact Rankings (SDGs) อันดับที่ 300 ของโลก และอยู่ในอันดับที่ 1 ใน 10 ของประเทศ
5. มหาวิทยาลัยถูกจัดอยู่ในอันดับ (Ranking) โดยการจัดลำดับของ Round University Ranking (RUR) ไม่เกินอันดับ 500 ของโลก และอยู่ในอันดับที่ 1 ใน 10 ของประเทศ
6. มหาวิทยาลัยมีคะแนนผลการประเมินตามเกณฑ์รางวัลคุณภาพแห่งชาติ (Thailand Quality Award : TQA) ไม่น้อยกว่า 350 คะแนน

### พันธกิจ

\*\*\*\*\*

ตามพระราชบัญญัติมหาวิทยาลัยมหาสารคาม พ.ศ. 2537 มหาวิทยาลัยมหาสารคาม มีพันธกิจดังนี้

1. การจัดการเรียนการสอนมุ่งผลิตบัณฑิตให้มีคุณภาพตามมาตรฐาน มีคุณลักษณะพึงประสงค์ และมีความเป็นผู้ประกอบการ
2. การพัฒนางานวิจัย และนวัตกรรมสู่ความเป็นเลิศ
3. ให้บริการวิชาการแก่ชุมชนและสังคม เพื่อให้ชุมชนและสังคมสามารถพึ่งพาตนเองได้อย่างยั่งยืน
4. อนุรักษ์ ฟื้นฟู ปกป้อง เผยแพร่ และพัฒนาศิลปวัฒนธรรมและขนบธรรมเนียมประเพณีของอีสาน

### ยุทธศาสตร์



- ยุทธศาสตร์ที่ 1 ผลิตบัณฑิตตรงกับความต้องการของสังคมโลก
- ยุทธศาสตร์ที่ 2 สร้างงานวิจัยและนวัตกรรมเพื่อความเป็นเลิศในระดับนานาชาติ
- ยุทธศาสตร์ที่ 3 ให้บริการวิชาการเพื่อตอบสนองความต้องการภาคอุตสาหกรรม และภาคประชาสังคม
- ยุทธศาสตร์ที่ 4 ทำนุบำรุงศิลปวัฒนธรรมอีสานให้มีความโดดเด่นระดับนานาชาติ
- ยุทธศาสตร์ที่ 5 บริหารองค์กรเพื่อความเป็นมหาวิทยาลัยอัจฉริยะ

## สมรรถนะหลัก อัตลักษณ์ เอกลักษณ์ ค่านิยม\*

### สมรรถนะหลัก



### MSU

M = Morality and Multidisciplinary

การผลิตบัณฑิตที่มีคุณธรรม จริยธรรม และ  
การใช้องค์ความรู้ที่หลากหลายมาผสมผสาน  
เป็นองค์ความรู้ใหม่เพื่อการพัฒนาที่ยั่งยืน

S = Social Engagement and Sustainability

การบริการวิชาการร่วมกับชุมชนและสังคม  
เพื่อให้เกิดความยั่งยืนในอนาคต

U = Universal Integration and Unity

การบูรณาการองค์ความรู้จากท้องถิ่นสู่สากล  
และความเป็นน้ำหนึ่งใจเดียวกัน

### อัตลักษณ์



นิสิตกับการช่วยเหลือสังคมและชุมชน

M = Maturity

S = Social Responsibility

U = Unity



เอกลักษณ์



การเป็นที่พึ่งของสังคมและชุมชน

คำนิยาม



E-SAN	E = Excellence	มุ่งสู่ความเป็นเลิศ
	S = System	การทำงานอย่างระบบ
	A = Achievement	การทำงานมุ่งผลสัมฤทธิ์
	N = Nation	มีความเป็นนานาชาติ

\* แผนพัฒนาการศึกษามหาวิทยาลัยมหาสารคาม ฉบับที่ 13 (พ.ศ.2565-2569) กันยายน 2564



ตราสัญลักษณ์ ของมหาวิทยาลัยมหาสารคาม คือ ตราโรจนากร ซึ่งมีความหมายว่า สัญลักษณ์แห่งความเจริญรุ่งเรือง มีองค์ประกอบเป็นรูปใบเสมา ภายในมีสัญลักษณ์ขององค์พระธาตุนาดูน ด้านล่างมีสุริยรังสีที่แผ่ขึ้นจากลายขิด ซึ่งอยู่เหนือปรัชญาภาษาบาลีว่า พหุปัญญา ค้ำชูชีวิต มีความหมายว่าผู้มีปัญญาพึ่งเป็นอยู่เพื่อมหาชน ใบเสมา หมายถึง ความรู้หรือภูมิปัญญา องค์พระธาตุนาดูน เป็นปูชนียสถานอันศักดิ์สิทธิ์ของจังหวัดมหาสารคาม ซึ่งเป็นสัญลักษณ์แทนคุณธรรมและความดีงาม สุริยรังสี หมายถึง ความเจริญรุ่งเรือง และลายขิด หมายถึง ภูมิปัญญาและมรดกทางวัฒนธรรมอีสาน ความหมายโดยสรุปของตราสัญลักษณ์ คือ ความเจริญรุ่งเรือง อันเป็นผลมาจากความรู้และคุณธรรม ผสมผสานกับภูมิปัญญาท้องถิ่น

สีประจำมหาวิทยาลัยมหาสารคาม คือ สีเหลืองและสีเทา



สีเหลือง หมายถึง ความเจริญรุ่งเรือง ความดีงาม ความอุดมสมบูรณ์



สีเทา หมายถึง ความคิดหรือปัญญา

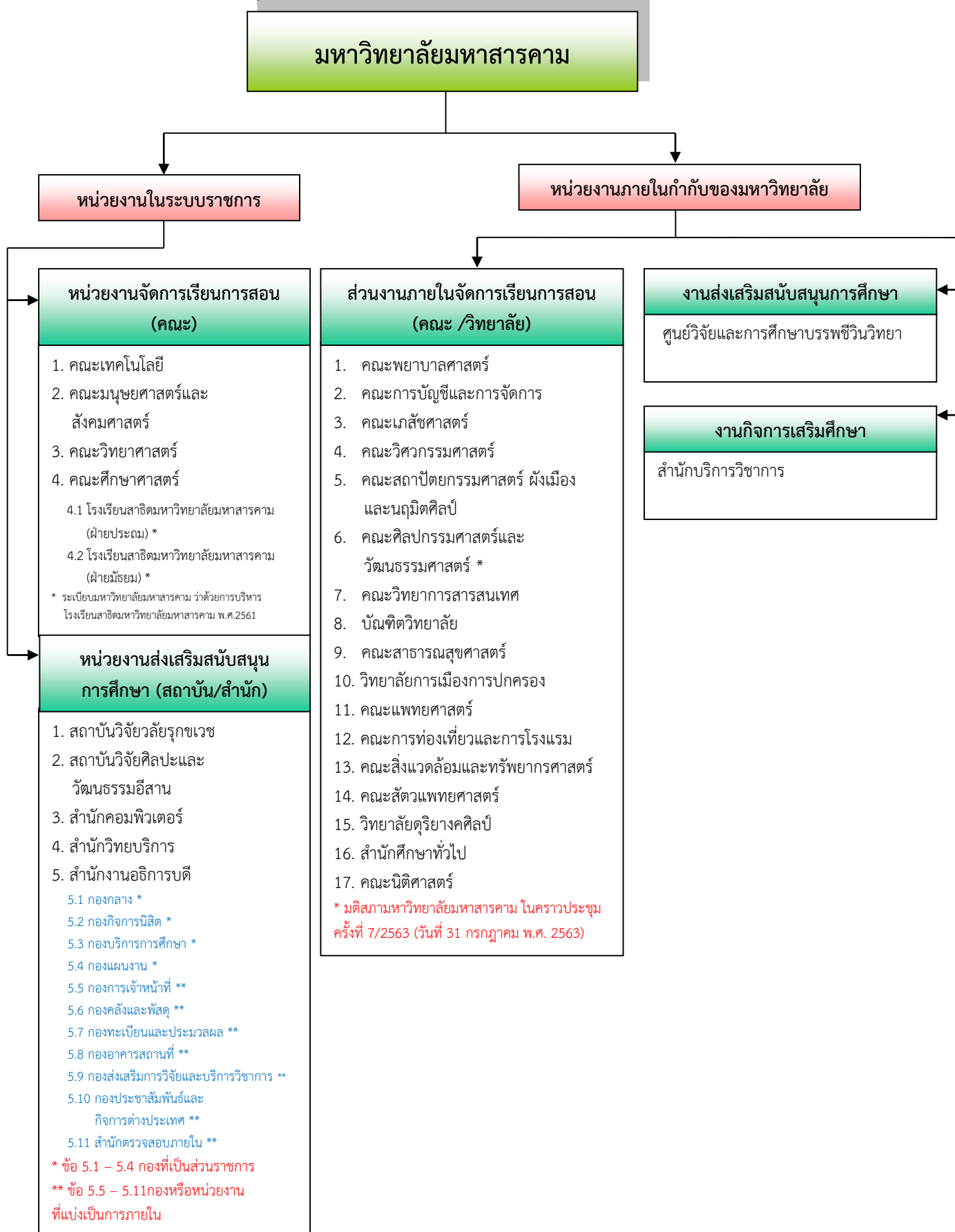


สีเหลืองเทา หมายถึง การมีปัญญาและความคิดที่ดีงาม อันนำไปสู่ความเจริญรุ่งเรือง



ต้นไม้ประจำมหาวิทยาลัยมหาสารคาม คือ ต้นราชพฤกษ์ หรือ ต้นคูณ หมายถึง ความค่าคุณหรือความรุ่งเรือง

# แผนภูมิโครงสร้างหน่วยงาน มหาวิทยาลัยมหาสารคาม



## ส่วนราชการมหาวิทยาลัยมหาสารคาม

1. ส่วนราชการที่จัดตั้งตามพระราชกฤษฎีกาจัดตั้งส่วนราชการในมหาวิทยาลัยมหาสารคาม ทบวงมหาวิทยาลัย พ.ศ. 2538 และหน่วยงานที่จัดตั้งตามประกาศมหาวิทยาลัยมหาสารคาม เรื่อง การแบ่งหน่วยงานภายในมหาวิทยาลัยมหาสารคาม พ.ศ.2553 ตามมติที่ประชุมสภามหาวิทยาลัย ในคราวประชุมครั้งที่ 11/2552 วันที่ 27 พฤศจิกายน 2552 ได้แก่

1. ให้แบ่งหน่วยงานภายในสำนักงานอธิการบดี ดังนี้

1.1 ให้กองที่เป็นส่วนราชการแบ่งกลุ่มงานภายใน ดังนี้

1.1.1 กองกลาง ประกอบด้วย

- 1) กลุ่มงานสารบรรณและพิธีการ
- 2) กลุ่มงานการประชุม

1.1.2 กองกิจการนิสิต ประกอบด้วย

- 1) กลุ่มงานกิจกรรมนิสิต
- 2) กลุ่มงานบริการและสวัสดิภาพนิสิต
- 3) กลุ่มงานกีฬาและนันทนาการ

1.1.3 กองบริการการศึกษา ประกอบด้วย

- 1) กลุ่มงานคัดเลือกนิสิตและสหกิจศึกษา

1.1.4 กองแผนงาน ประกอบด้วย

- 1) กลุ่มงานงบประมาณ
- 2) กลุ่มงานยุทธศาสตร์สถาบัน\*
- 3) กลุ่มงานสารสนเทศเพื่อพัฒนาองค์กรสู่ความเป็นเลิศ\*

\* ตามมติที่ประชุมสภามหาวิทยาลัยในคราวประชุมครั้งที่ 3/2564 วันที่ 26 มีนาคม 2564

1.2 ให้มีกองหรือหน่วยงานที่แบ่งเป็นการภายในและแบ่งกลุ่มงานภายใน ดังนี้

1.2.1 กองการเจ้าหน้าที่ ประกอบด้วย

- 1) กลุ่มงานบริหารและพัฒนาทรัพยากรมนุษย์
- 2) กลุ่มงานทะเบียนประวัติและสารสนเทศบุคลากร
- 3) กลุ่มงานนิติการ

1.2.2 กองคลังและพัสดุ ประกอบด้วย

- 1) กลุ่มงานการเงินและบริหารงบประมาณ
- 2) กลุ่มงานบัญชี
- 3) กลุ่มงานบริหารการพัสดุ
- 4) กลุ่มงานจัดหารายได้และผลประโยชน์

1.2.3 กองทะเบียนและประมวลผล ประกอบด้วย

- 1) กลุ่มงานทะเบียน
- 2) กลุ่มงานประมวลผล
- 3) กลุ่มงานพัฒนาหลักสูตรและระบบฐานข้อมูล

## 1.2.4 กองอาคารสถานที่ ประกอบด้วย

- 1) กลุ่มงานบริการสาธารณูปการและซ่อมบำรุง
- 2) กลุ่มงานภูมิทัศน์และจัดการสิ่งแวดล้อม
- 3) กลุ่มงานผังแม่บทและระบบอาคารสถานที่

## 1.2.5 กองส่งเสริมการวิจัยและบริการวิชาการ ประกอบด้วย

- 1) กลุ่มงานส่งเสริมการวิจัย
- 2) กลุ่มงานส่งเสริมการบริการวิชาการ
- 3) กลุ่มงานส่งเสริมการทำนุบำรุงศิลปะ วัฒนธรรมและภูมิปัญญาท้องถิ่น
- 4) กลุ่มงานเผยแพร่สารสนเทศการวิจัยและบริการวิชาการ
- 5) ศูนย์ความร่วมมือกับภาคอุตสาหกรรม\*
- 6) ศูนย์ความเป็นเลิศทางนวัตกรรมใหม่\*
- 7) ฟาร์มมหาวิทยาลัยมหาสารคาม\*

\* ตามมติที่ประชุมสภามหาวิทยาลัยในคราวประชุมครั้งที่ 5/2557 วันที่ 30 พฤษภาคม 2557

## 1.2.6 กองประชาสัมพันธ์และกิจการต่างประเทศ ประกอบด้วย

- 1) กลุ่มงานประชาสัมพันธ์และมวลชนสัมพันธ์
- 2) กลุ่มงานสถานีวิทยุและโทรทัศน์
- 3) กลุ่มงานกิจการต่างประเทศ

## 1.3 ให้มีกองหรือหน่วยงานที่แบ่งเป็นการภายในและแบ่งกลุ่มงานภายใน ดังนี้

## 1.3.1 สำนักตรวจสอบภายใน ประกอบด้วย

- 1) กลุ่มงานตรวจสอบภายใน

## 2. แบ่งหน่วยงานภายในระดับคณะ ดังนี้

## 2.1 คณะศึกษาศาสตร์ ประกอบด้วยหน่วยงานภายใน ดังนี้

## 2.1.1 สำนักงานเลขานุการ\*

- 2.1.1.1 กลุ่มงานบริหาร
- 2.1.1.2 กลุ่มงานนโยบาย แผนและคลัง
- 2.1.1.3 กลุ่มงานวิชาการและพัฒนานิสิต

## 2.1.2 ภาควิชาจิตวิทยาการศึกษาและการแนะแนว

## 2.1.3 ภาควิชาบริหารการศึกษา

## 2.1.4 ภาควิชาหลักสูตรและการสอน

## 2.1.5 ภาควิชาเทคโนโลยีและสื่อสารการศึกษา

## 2.1.6 ภาควิชาวิจัยและพัฒนการศึกษา

## 2.1.7 ภาควิชาวิทยาศาสตร์สุขภาพและการกีฬา

## 2.1.8 โรงเรียนสาธิตมหาวิทยาลัยมหาสารคาม (ฝ่ายมัธยม) \*\*

## 2.1.9 โรงเรียนสาธิตมหาวิทยาลัยมหาสารคาม (ฝ่ายประถม) \*\*

\* มติจากการประชุมสภามหาวิทยาลัย ในคราวประชุมครั้งที่ 3/2563 เมื่อวันที่ 27 มีนาคม 2563

\*\* มติจากการประชุมสภามหาวิทยาลัย ในคราวประชุมครั้งที่ 3/2561 เมื่อวันที่ 30 มีนาคม 2561

- 2.2 คณะมนุษยศาสตร์และสังคมศาสตร์ ประกอบด้วยหน่วยงานภายใน ดังนี้
- 2.2.1 สำนักงานเลขานุการ\*
- 2.2.1.1 กลุ่มงานบริหาร
- 2.2.1.2 กลุ่มงานนโยบาย แผนและคลัง
- 2.2.1.3 กลุ่มงานวิชาการและพัฒนานิสิต
- 2.2.2 ภาควิชาภาษาไทยและภาษาตะวันออก
- 2.2.3 ภาควิชาภาษาตะวันตกและภาษาศาสตร์
- 2.2.4 ภาควิชาบรรณารักษศาสตร์และสารสนเทศศาสตร์ (ปัจจุบันจัดการสอนภายใต้คณะวิทยาการสารสนเทศ)
- 2.2.5 ภาควิชาทัศนศิลป์และศิลปะการแสดง (ปัจจุบันจัดการสอนภายใต้คณะสถาปัตยกรรมศาสตร์ ผังเมืองและนฤมิตศิลป์ และคณะศิลปกรรมศาสตร์)
- 2.2.6 ภาควิชาประวัติศาสตร์
- 2.2.7 ภาควิชาภูมิศาสตร์
- 2.2.8 ภาควิชาสังคมวิทยาและมานุษยวิทยา
- 2.2.9 ภาควิชารัฐศาสตร์ (ปัจจุบันจัดการสอนภายใต้วิทยาลัยการเมืองการปกครอง)
- 2.2.10 ภาควิชาบริหารธุรกิจ (ปัจจุบันจัดการสอนภายใต้คณะกรรมการบัญชีและการจัดการ)
- \* มติจากการประชุมสภามหาวิทยาลัย ในคราวประชุมครั้งที่ 3/2563 เมื่อวันที่ 27 มีนาคม 2563
- 2.3 คณะวิทยาศาสตร์ ประกอบด้วยหน่วยงานภายใน ดังนี้
- 2.3.1 สำนักงานเลขานุการ\*
- 2.3.1.1 กลุ่มงานบริหาร
- 2.3.1.2 กลุ่มงานนโยบาย แผนและคลัง
- 2.3.1.3 กลุ่มงานวิชาการและพัฒนานิสิต
- 2.3.2 ภาควิชาคณิตศาสตร์
- 2.3.3 ภาควิชาเคมี
- 2.3.4 ภาควิชาชีววิทยา
- 2.3.5 ภาควิชาฟิสิกส์
- 2.3.6 ภาควิชาวิทยาการคอมพิวเตอร์ (ปัจจุบันจัดการสอนภายใต้คณะวิทยาการสารสนเทศ)
- \* มติจากการประชุมสภามหาวิทยาลัย ในคราวประชุมครั้งที่ 3/2563 เมื่อวันที่ 27 มีนาคม 2563
- 2.4 คณะเทคโนโลยี ประกอบด้วยหน่วยงานภายใน ดังนี้
- 2.4.1 สำนักงานเลขานุการ\*
- 2.4.1.1 กลุ่มงานบริหาร
- 2.4.1.2 กลุ่มงานนโยบาย แผนและคลัง
- 2.4.1.3 กลุ่มงานวิชาการและพัฒนานิสิต
- 2.4.2 ภาควิชาเทคโนโลยีการเกษตร
- 2.4.3 ภาควิชาเทคโนโลยีการอาหารและโภชนศาสตร์
- 2.4.4 ภาควิชาเทคโนโลยีชีวภาพ
- \* มติจากการประชุมสภามหาวิทยาลัย ในคราวประชุมครั้งที่ 3/2563 เมื่อวันที่ 27 มีนาคม 2563

## 2.5 สถาบันวิจัยวลัยรุกขเวช

## 2.5.1 สำนักงานเลขานุการสถาบันวิจัยวลัยรุกขเวช\*

2.5.1.1 กลุ่มงานบริหาร

2.5.1.2 กลุ่มงานบริการวิชาการและพัฒนา

\* มติจากการประชุมสภามหาวิทยาลัย ในคราวประชุมครั้งที่ 3/2563 เมื่อวันที่ 27 มีนาคม 2563

## 2.6 สถาบันวิจัยศิลปะและวัฒนธรรมอีสาน

## 2.6.1 สำนักงานเลขานุการสถาบันวิจัยศิลปะและวัฒนธรรมอีสาน\*

2.6.1.1 กลุ่มงานบริหาร

2.6.1.2 กลุ่มงานบริการวิชาการและทำนุบำรุงศิลปวัฒนธรรม

\* มติจากการประชุมสภามหาวิทยาลัย ในคราวประชุมครั้งที่ 3/2563 เมื่อวันที่ 27 มีนาคม 2563

## 2.7 สำนักวิทยบริการ

## 2.7.1 สำนักงานเลขานุการสำนักวิทยบริการ\*

2.7.1.1 กลุ่มงานบริหาร

2.7.1.2 กลุ่มงานนโยบาย แผนและคลัง

\* มติจากการประชุมสภามหาวิทยาลัย ในคราวประชุมครั้งที่ 3/2563 เมื่อวันที่ 27 มีนาคม 2563

## 2.8 สำนักคอมพิวเตอร์

## 2.8.1 สำนักงานเลขานุการสำนักคอมพิวเตอร์\*

2.8.1.1 กลุ่มงานบริหาร

2.8.1.2 กลุ่มงานนโยบาย แผนและคลัง

\* มติจากการประชุมสภามหาวิทยาลัย ในคราวประชุมครั้งที่ 3/2563 เมื่อวันที่ 27 มีนาคม 2563

3. ส่วนงานภายในที่จัดตั้งตามพระราชบัญญัติการบริหารส่วนงานภายในของสถาบันอุดมศึกษา พ.ศ.2550 ประกอบด้วย

3.1.1 คณะกรับัญชีและการจัดการ ได้แบ่งหน่วยงานภายในตามประกาศมหาวิทยาลัยมหาสารคาม เรื่อง การแบ่งหน่วยงานภายในคณะกรับัญชีและการจัดการ ลงวันที่ 24 กุมภาพันธ์ พ.ศ.2564 ประกอบด้วย

ข้อ 1 ให้แบ่งหน่วยงานภายในสำนักงานเลขานุการคณะ ดังนี้

- 1) กลุ่มงานบริหาร
- 2) กลุ่มงานนโยบาย แผนและคลัง
- 3) กลุ่มงานวิชาการและพัฒนานิสิต

ข้อ 2 ให้มีหน่วยงานภายในคณะ ที่มีฐานะเทียบเท่าภาควิชา ดังนี้

- 1) ศูนย์ยุทธศาสตร์และนโยบาย

3.1.2 คณะพยาบาลศาสตร์ ได้แบ่งหน่วยงานภายในตามประกาศมหาวิทยาลัยมหาสารคาม เรื่อง การแบ่งหน่วยงานภายในคณะพยาบาลศาสตร์ ลงวันที่ 30 มีนาคม พ.ศ.2564 ประกอบด้วย

ข้อ 1 ให้แบ่งหน่วยงานภายในสำนักงานเลขานุการคณะ ดังนี้

- 1) กลุ่มงานบริหาร
- 2) กลุ่มงานนโยบาย แผนและคลัง

## 3) กลุ่มงานวิชาการและพัฒนานิสิต

ข้อ 2 ให้มีสำนักวิชาการพยาบาลศาสตร์ เป็นหน่วยงานภายในคณะ  
ที่มีฐานะเทียบเท่าภาควิชา โดยแบ่งหน่วยงานภายใน ดังนี้

- 1) กลุ่มวิชาการพยาบาลผู้ใหญ่และผู้สูงอายุ
- 2) กลุ่มวิชาการพยาบาลชุมชน
- 3) กลุ่มวิชาการพยาบาลเด็กและวัยรุ่น
- 4) กลุ่มวิชาการพยาบาลจิตเวชและสุขภาพจิต
- 5) กลุ่มวิชาการพยาบาลมารดา – ทารก และการผดุงครรภ์
- 6) กลุ่มวิชาศาสตร์และเทคโนโลยีทางการพยาบาล

3.1.3 คณะเภสัชศาสตร์ ได้แบ่งหน่วยงานภายในตามประกาศมหาวิทยาลัย  
มหาสารคาม เรื่อง การแบ่งหน่วยงานภายในคณะเภสัชศาสตร์ ลงวันที่ 9 พฤศจิกายน พ.ศ.2553  
ประกอบด้วย

ข้อ 1 ให้แบ่งหน่วยงานภายในสำนักงานเลขาธิการคณะ ดังนี้

- 1) งานบริหารและธุรการ
- 2) งานการเงิน การบัญชีและพัสดุ
- 3) งานนโยบาย แผน และประกันคุณภาพ
- 4) งานบริการวิชาการ วิจัย และวิเทศสัมพันธ์
- 5) งานบริการการศึกษาและพัฒนาคุณภาพนิสิต

ข้อ 2 ให้มีหน่วยงานภายในคณะ ที่มีฐานะเทียบเท่าภาควิชา คือ  
สำนักวิชาเภสัชศาสตร์

3.1.4 คณะวิศวกรรมศาสตร์ ได้แบ่งหน่วยงานภายในตามประกาศมหาวิทยาลัย  
มหาสารคาม เรื่อง การแบ่งหน่วยงานภายในคณะวิศวกรรมศาสตร์ ลงวันที่ 29 ธันวาคม พ.ศ. 2563  
ประกอบด้วย

ข้อ 1 ให้แบ่งส่วนหน่วยงานภายในสำนักงานเลขาธิการคณะ ดังนี้

- 1) กลุ่มงานบริหาร
- 2) กลุ่มงานนโยบาย แผนและคลัง
- 3) กลุ่มงานวิชาการและพัฒนานิสิต

ข้อ 2 ให้มีหน่วยงานภายในคณะ ที่มีฐานะเทียบเท่าภาควิชา คือ  
สำนักวิชาวิศวกรรมศาสตร์

3.1.5 คณะสถาปัตยกรรมศาสตร์ ผังเมืองและนฤมิตศิลป์ ได้แบ่งหน่วยงานภายใน  
ตามประกาศมหาวิทยาลัยมหาสารคาม เรื่อง การแบ่งหน่วยงานภายในคณะสถาปัตยกรรมศาสตร์  
ผังเมืองและนฤมิตศิลป์ ลงวันที่ 29 ธันวาคม พ.ศ. 2563 ประกอบด้วย

ข้อ 1 ให้แบ่งหน่วยงานภายในสำนักงานเลขาธิการคณะ ดังนี้

- 1) กลุ่มงานบริหาร
- 2) กลุ่มงานนโยบาย แผนและคลัง
- 3) กลุ่มงานวิชาการและพัฒนานิสิต

ข้อ 2 ให้มีหน่วยงานภายในคณะ ที่มีฐานะเทียบเท่าภาควิชา คือ  
สำนักวิชาสถาปัตยกรรมศาสตร์

3.1.6 คณะศิลปกรรมศาสตร์และวัฒนธรรมศาสตร์\* ได้แบ่งหน่วยงานภายในตามประกาศ  
มหาวิทยาลัยมหาสารคาม เรื่อง การแบ่งหน่วยงานภายในคณะศิลปกรรมศาสตร์ ลงวันที่ 17 กรกฎาคม  
พ.ศ.2563 ประกอบด้วย

ข้อ 1 ให้สำนักงานเลขานุการ มีกลุ่มงาน ดังนี้

- 1) กลุ่มงานบริหาร
- 2) กลุ่มงานวิชาการและพัฒนานิสิต

ข้อ 2 ให้มีภาควิชา ดังนี้

- 1) ภาควิชาทัศนศิลป์
- 2) ภาควิชาศิลปะการแสดง
- 3) ภาควิชาวัฒนธรรมและการออกแบบ

\* คณะศิลปกรรมศาสตร์และวัฒนธรรมศาสตร์ จากมติสภามหาวิทยาลัยมหาสารคาม  
ในคราวการประชุม ครั้งที่ 7/2563 เมื่อวันที่ 31 กรกฎาคม 2563

3.1.7 คณะวิทยาการสารสนเทศ ได้แบ่งหน่วยงานภายในตามประกาศมหาวิทยาลัยมหาสารคาม  
เรื่อง การแบ่งหน่วยงานภายในคณะวิทยาการสารสนเทศ ลงวันที่ 7 กุมภาพันธ์ พ.ศ.2560 ประกอบด้วย

ข้อ 1 ให้แบ่งหน่วยงานภายในสำนักงานเลขานุการคณะ ดังนี้

- 1) กลุ่มงานบริหารทั่วไป
- 2) กลุ่มงานการเงินและพัสดุ
- 3) กลุ่มงานวิชาการ วิจัย และพัฒนานิสิต

ข้อ 2 ให้มีภาควิชา ดังนี้

- 1) ภาควิชาเทคโนโลยีสารสนเทศ
- 2) ภาควิชาสารสนเทศศาสตร์
- 3) ภาควิชานิเทศศาสตร์
- 4) ภาควิชาวิทยาการคอมพิวเตอร์
- 5) ภาควิชาสื่ออนุมัติ
- 6) ภาควิชาภูมิสารสนเทศ

3.1.8 คณะสาธารณสุขศาสตร์ ได้แบ่งหน่วยงานภายในตามประกาศมหาวิทยาลัยมหาสารคาม  
เรื่อง การแบ่งหน่วยงานภายในสำนักงานเลขานุการคณะสาธารณสุขศาสตร์ ลงวันที่ 2 มีนาคม พ.ศ.2564  
ประกอบด้วย

1. กลุ่มงานบริหาร
2. กลุ่มงานนโยบาย แผนและคลัง
3. กลุ่มงานวิชาการและพัฒนานิสิต



3.1.9 บัณฑิตวิทยาลัย ได้แบ่งหน่วยงานภายในตามประกาศมหาวิทยาลัยมหาสารคาม เรื่อง การแบ่งหน่วยงานภายในสำนักงานเลขานุการบัณฑิตวิทยาลัยลงวันที่ 18 สิงหาคม พ.ศ.2563 ประกอบด้วย

1. กลุ่มงานบริหาร
2. กลุ่มงานนโยบาย แผนและคลัง
3. กลุ่มงานวิชาการและพัฒนานิสิต

3.1.10 วิทยาลัยการเมืองการปกครอง ได้แบ่งหน่วยงานภายในตามประกาศมหาวิทยาลัยมหาสารคาม เรื่อง การแบ่งหน่วยงานภายในวิทยาลัยการเมืองการปกครอง ลงวันที่ 15 มิถุนายน พ.ศ.2564 ประกอบด้วย

ข้อ 1 ให้แบ่งหน่วยงานภายในสำนักงานเลขานุการวิทยาลัยการเมืองการปกครอง ดังนี้

- 1) กลุ่มงานบริหาร
- 2) กลุ่มงานนโยบาย แผนและคลัง
- 3) กลุ่มงานวิชาการและพัฒนานิสิต

3.1.11 คณะแพทยศาสตร์ ได้แบ่งหน่วยงานภายในตามประกาศ มหาวิทยาลัยมหาสารคาม เรื่อง การแบ่งหน่วยงานภายในคณะแพทยศาสตร์ ลงวันที่ 12 มิถุนายน พ.ศ.2563 ประกอบด้วย

ข้อ 1 ให้แบ่งหน่วยงานภายในสำนักงานเลขานุการคณะ ดังนี้

- 1) งานนโยบายและแผน
- 2) งานการเงินและบัญชี
- 3) งานพัสดุ
- 4) งานการเจ้าหน้าที่
- 5) งานธุรการและยานยนต์
- 6) งานเทคโนโลยีและสารสนเทศและโสตทัศนูปกรณ์
- 7) งานวิจัยและประกันคุณภาพ
- 8) งานกิจการนิสิต
- 9) งานประชาสัมพันธ์
- 10) งานอาคารสถานที่และสิ่งแวดล้อม
- 11) งานวิชาการ
- 12) งานวิศวกรรมบริการและซ่อมบำรุง
- 13) งานกิจการพิเศษ
- 14) งานวิเทศสัมพันธ์

ข้อ 2 ให้มีหน่วยงานภายในคณะ ที่มีฐานะเทียบเท่าภาควิชา ดังนี้

- 1) สาขาวิชาแพทยศาสตร์
- 2) สาขาวิชาแพทย์แผนไทยประยุกต์
- 3) สาขาวิชาปฏิบัติการฉุกเฉินการแพทย์
- 4) สาขาวิชาศาสตร์ระบบสุขภาพ
- 5) หน่วยแพทยศาสตร์ศึกษา
- 6) โรงพยาบาลสุทธาเวช

ข้อ 3 ให้แบ่งหน่วยงานภายในโรงพยาบาลสุทธาเวช ตามข้อ 2(6) ดังนี้

- 1) งานอำนวยการ
- 2) งานการแพทย์
- 3) งานการพยาบาล
- 4) งานเภสัชกรรม
- 5) งานเวชระเบียนและสถิติ
- 6) งานเทคนิคการแพทย์
- 7) งานรังสีวินิจฉัย
- 8) งานทันตกรรม
- 9) งานกายภาพบำบัด
- 10) งานเวชกรรมสังคม
- 11) งานโภชนาการ
- 12) งานพัฒนาคุณภาพ
- 13) งานประกันสุขภาพ
- 14) งานแพทย์แผนไทยประยุกต์
- 15) งานจ่ายกลาง

3.1.12 คณะกรรมการท่องเที่ยวและการโรงแรม ได้แบ่งหน่วยงานภายในตามประกาศมหาวิทยาลัยมหาสารคาม เรื่อง การแบ่งหน่วยงานภายในคณะกรรมการท่องเที่ยวและการโรงแรม ลงวันที่ 11 มกราคม พ.ศ. 2564 ประกอบด้วย

ข้อ 1 ให้แบ่งหน่วยงานภายในสำนักงานเลขานุการคณะ ดังนี้

- 1) กลุ่มงานบริหาร
- 2) กลุ่มงานนโยบาย แผนและคลัง
- 3) กลุ่มงานวิชาการและพัฒนานิสิต

ข้อ 2 ให้มีหน่วยงานภายในคณะ ที่มีฐานะเทียบเท่าภาควิชา ดังนี้

- 1) สำนักวิชาการท่องเที่ยวและการโรงแรม
- 2) บัณฑิตศึกษา

3.1.13 คณะสิ่งแวดล้อมและทรัพยากรศาสตร์ ได้แบ่งหน่วยงานภายในตามประกาศมหาวิทยาลัยมหาสารคาม เรื่อง การแบ่งหน่วยงานภายในคณะสิ่งแวดล้อมและทรัพยากรศาสตร์ ลงวันที่ 19 มกราคม พ.ศ.2564 ประกอบด้วย

ข้อ 1 ให้แบ่งหน่วยงานภายในสำนักงานเลขานุการคณะ ดังนี้

- 1) กลุ่มงานบริหาร
- 2) กลุ่มงานนโยบาย แผนและคลัง
- 3) กลุ่มงานวิชาการและพัฒนานิสิต

ข้อ 2 ให้มีหน่วยงานภายในคณะ ที่มีฐานะเทียบเท่าภาควิชา ดังนี้

- 1) สำนักวิชาสิ่งแวดล้อมและทรัพยากรศาสตร์

3.1.14 คณะสัตวแพทยศาสตร์ ได้แบ่งหน่วยงานภายในตามประกาศมหาวิทยาลัยมหาสารคาม เรื่อง การแบ่งหน่วยงานภายในคณะสัตวแพทยศาสตร์ ลงวันที่ 22 ธันวาคม พ.ศ. 2563 ประกอบด้วย

ข้อ 1 ให้แบ่งหน่วยงานภายในสำนักงานเลขานุการคณะ ดังนี้

- 1) กลุ่มงานบริหาร
- 2) กลุ่มงานนโยบาย แผนและคลัง
- 3) กลุ่มงานวิชาการและพัฒนานิสิต

ข้อ 2 ให้โรงพยาบาลสัตว์ เป็นหน่วยงานภายในคณะที่มีฐานะเทียบเท่าภาควิชา

3.1.15 วิทยาลัยดุริยางคศิลป์ ได้แบ่งหน่วยงานภายในตามประกาศมหาวิทยาลัยมหาสารคาม เรื่อง การแบ่งส่วนงานภายในวิทยาลัยดุริยางคศิลป์ ลงวันที่ 16 มีนาคม พ.ศ.2564 ประกอบด้วย

ข้อ 1 ให้แบ่งหน่วยงานภายในสำนักงานเลขานุการวิทยาลัย ดังนี้

- 1) กลุ่มงานบริหาร
- 2) กลุ่มงานนโยบาย แผนและคลัง
- 3) กลุ่มงานวิชาการและพัฒนานิสิต

ข้อ 2 ให้มีหน่วยงานภายในวิทยาลัย ที่มีฐานะเทียบเท่าภาควิชา ดังนี้

- 1) หลักสูตรระดับปริญญาตรี
- 2) หลักสูตรระดับบัณฑิตศึกษา

3.1.16 สำนักศึกษาทั่วไป ได้แบ่งหน่วยงานภายในตามประกาศมหาวิทยาลัยมหาสารคาม เรื่อง การแบ่งหน่วยงานภายในสำนักงานเลขานุการสำนักศึกษาทั่วไป ลงวันที่ 11 มกราคม พ.ศ.2564 ประกอบด้วย

- 1) กลุ่มงานบริหาร
- 2) กลุ่มงานนโยบาย แผนและคลัง
- 3) กลุ่มงานวิชาการและพัฒนานิสิต

3.1.17 คณะนิติศาสตร์ ได้แบ่งหน่วยงานภายในตามประกาศมหาวิทยาลัยมหาสารคาม เรื่อง การแบ่งหน่วยงานภายในคณะนิติศาสตร์ ลงวันที่ 24 กุมภาพันธ์ พ.ศ. 2557และ ลงวันที่ 13 ธันวาคม พ.ศ.2562 ประกอบด้วย

ข้อ 1 ให้แบ่งกลุ่มภายใน สำนักงานเลขานุการคณะนิติศาสตร์ ดังนี้

- 1) กลุ่มงานบริหาร
- 2) กลุ่มงานวิชาการและพัฒนานิสิต

ข้อ 2 ให้มีภาควิชาในคณะนิติศาสตร์ ดังนี้

- 1) ภาควิชากฎหมายมหาชน
- 2) ภาควิชากฎหมายเอกชน

3.1.18 ศูนย์วิจัยและการศึกษาบรรพชีวินวิทยา

4. หน่วยงานอื่นที่เป็นโครงการและศูนย์ต่าง ๆ เช่น \*
- 4.1 ศูนย์สารนิเทศอีสานสิรินธร (สังกัดสำนักวิทยบริการ)
  - 4.2 ศูนย์ความเป็นเลิศด้านความหลากหลายทางชีวภาพและภูมิปัญญาท้องถิ่น (สังกัดสถาบันวิจัยวลัยรุกขเวช)
  - 4.3 ศูนย์ส่งเสริมพัฒนาการเด็ก (สังกัดคณะพยาบาลศาสตร์) (ปิดการดำเนินการชั่วคราวเป็นเวลา 1 ปี ตามมติที่ประชุมคณะกรรมการประจำคณะพยาบาลศาสตร์ ครั้งที่ 7/ 2564 )
  - 4.4 ศูนย์ความเป็นเลิศทางนวัตกรรมใหม่ (สังกัดกองส่งเสริมการวิจัยและบริการวิชาการ)
  - 4.5 ศูนย์ความร่วมมือกับภาคอุตสาหกรรม (UIC) (สังกัดกองส่งเสริมการวิจัยและบริการวิชาการ)
  - 4.6 ศูนย์บริการแพทย์แผนไทยประยุกต์ (สังกัดคณะแพทยศาสตร์)
  - 4.7 ศูนย์เครื่องมือกลาง (หน่วยบริการเครื่องมือวิทยาศาสตร์) (สังกัดกองส่งเสริมการวิจัยและบริการวิชาการ)
  - 4.8 ศูนย์บริการทางการแพทย์ (สังกัดคณะแพทยศาสตร์)
  - 4.9 ฟาร์มมหาวิทยาลัยมหาสารคาม (สังกัดกองส่งเสริมการวิจัยและบริการวิชาการ)
  - 4.10 โครงการอนุรักษ์เอกสารโบราณในภาคตะวันออกเฉียงเหนือ (สังกัดกองสถาบันวิจัยศิลปะและวัฒนธรรมอีสาน)
  - 4.11 โครงการอนุรักษ์พันธุกรรมพืชอันเนื่องมาจากพระราชดำริ สมเด็จพระเทพรัตนราชสุดาฯ สยามบรมราชกุมารี (อพ.สธ.) (สังกัดสถาบันวิจัยวลัยรุกขเวช)
  - 4.12 พิพิธภัณฑ์มหาวิทยาลัยมหาสารคาม (สังกัดกองสถาบันวิจัยศิลปะและวัฒนธรรมอีสาน)
  - 4.13 พิพิธภัณฑ์เห็ดที่มีฤทธิ์ทางยา (สังกัดคณะวิทยาศาสตร์)
  - 4.14 ร้ายามหาวิทยาลัย (สังกัด คณะเภสัชศาสตร์)

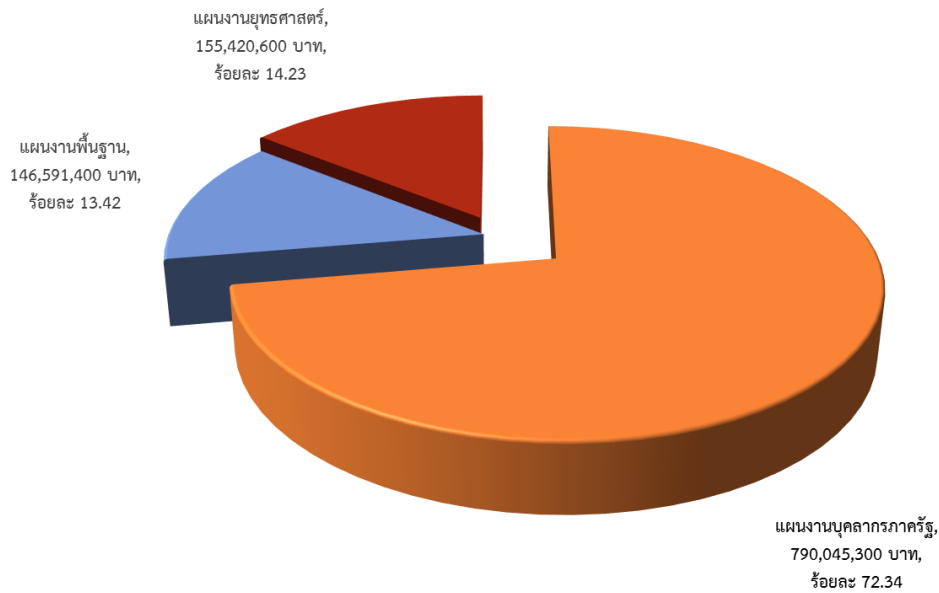
\* ยังมีโครงการและศูนย์อื่นๆ ซึ่งอาจมีในสังกัดของคณะ/หน่วยงาน

5. หน่วยงานการเสริมศึกษา ได้แก่
- 5.1 สำนักบริการวิชาการ

## งบประมาณ

### งบประมาณเงินแผ่นดิน

ในปีงบประมาณ พ.ศ. 2565 มหาวิทยาลัยมหาสารคามได้จัดสรรงบประมาณเงินแผ่นดินประจำปี ทั้งหมด จำนวน 1,092,057,300 บาท เพิ่มขึ้นจากปี 2564 จำนวน 11,695,100 บาท (ร้อยละ 1.08) จำแนกเป็น แผนงานบุคลากรภาครัฐ จำนวน 790,045,300 บาท (ร้อยละ 72.34) แผนงานพื้นฐาน จำนวน 146,591,400 บาท (ร้อยละ 13.42) และ แผนงาน ยุทธศาสตร์ จำนวน 155,420,600 บาท (ร้อยละ 14.23) รายละเอียดอื่นๆ ปรากฏในตาราง 1 - 4



แผนภูมิ 1 แสดงการจัดสรรงบประมาณเงินแผ่นดินของมหาวิทยาลัยมหาสารคาม ปีงบประมาณ พ.ศ. 2565

ตาราง 1 เปรียบเทียบงบประมาณเงินแผ่นดินในช่วงปีงบประมาณ พ.ศ. 2564 - 2565 จำแนกตามประเภทงบรายจ่าย

หน่วย : บาท

แผนงาน	ปีงบประมาณ พ.ศ.				เพิ่มขึ้น / ลดลง	
	2564		2565			
	งบประมาณ	ร้อยละ	งบประมาณ	ร้อยละ	งบประมาณ	ร้อยละ
แผนงานบุคลากรภาครัฐ	771,527,200	71.41	790,045,300	72.34	18,518,100	2.40
แผนงานพื้นฐาน	123,024,000	11.39	146,591,400	13.42	23,567,400	19.16
แผนงานยุทธศาสตร์	185,811,000	17.20	155,420,600	14.23	- 30,390,400	-16.36
<b>รวมทั้งสิ้น</b>	<b>1,080,362,200</b>	<b>100.00</b>	<b>1,092,057,300</b>	<b>100.00</b>	<b>11,695,100</b>	<b>1.08</b>

ตาราง 2 เปรียบเทียบงบประมาณเงินแผ่นดิน ในช่วงปีงบประมาณ พ.ศ. 2564 - 2565 จำแนกตามยุทธศาสตร์  
การพัฒนามหาวิทยาลัย

หน่วย : บาท

ยุทธศาสตร์	ปีงบประมาณ พ.ศ.				เพิ่มขึ้น / ลดลง	
	2564		2565			
	งบประมาณ	ร้อยละ	งบประมาณ	ร้อยละ	งบประมาณ	ร้อยละ
1: การจัดการศึกษาได้คุณภาพมาตรฐานฯ	168,530,500	15.60	173,687,700	15.90	5,157,200	3.06
2: การวิจัยและนวัตกรรมฯ	-	-	-	-	-	-
3: การบริการวิชาการแก่สังคมฯ	-	-	-	-	-	-
4: ทำนุบำรุงศิลปวัฒนธรรมให้เกิดมูลค่าเพิ่ม	-	-	-	-	-	-
5: การบริหารองค์กรเพื่อความเป็นเลิศ	911,831,700	84.40	918,369,300	84.10	6,537,600	0.72
- ค่าใช้จ่ายบุคลากรภาครัฐ	771,527,200	71.41	790,045,300	72.34	18,518,100	2.40
- การบริการรักษาสุขภาพ (โรงพยาบาล)	140,304,500	12.99	128,324,000	11.75	- 11,980,500	-8.54
<b>รวมทั้งสิ้น</b>	<b>1,080,362,200</b>	<b>100.00</b>	<b>1,092,057,000</b>	<b>100.00</b>	<b>11,694,800</b>	<b>1.08</b>

ตาราง 3 สรุบบงบประมาณเงินแผ่นดิน ในช่วงปีงบประมาณ พ.ศ. 2564 - 2565 จำแนกตามงบรายจ่าย

หน่วย : บาท

ประเภทงบรายจ่าย	ปีงบประมาณ พ.ศ.					
	2564		2565		เพิ่มขึ้น/ลดลง	
	จำนวน	ร้อยละ	จำนวน	ร้อยละ	จำนวน	ร้อยละ
<b>1:งบดำเนินการ</b>	<b>903,925,000</b>	<b>83.67</b>	<b>880,761,000</b>	<b>80.65</b>	<b>-23,164,000</b>	<b>-2.56</b>
1:งบบุคลากร	194,308,500	17.99	186,463,000	17.07	-7,845,500	-4.04
2:งบดำเนินงาน	9,321,600	0.86	5,831,800	0.53	-3,489,800	-37.44
3:งบอุดหนุน	700,294,900	64.82	688,466,200	63.04	- 11,828,700	-1.69
(1) ค่าจ้างพนักงาน	567,897,100	52.57	597,750,500	54.74	29,853,400	5.26
(2) อุดหนุนทั่วไป	132,397,800	12.25	90,715,700	8.31	- 41,682,100	-31.48
4:งบรายจ่ายอื่น	-	-	-	-	-	-
<b>2:งบลงทุน</b>	<b>176,437,200</b>	<b>16.33</b>	<b>211,296,000</b>	<b>19.35</b>	<b>34,858,800</b>	<b>19.76</b>
1:ค่าครุภัณฑ์	117,093,000	10.84	114,993,900	10.53	-2,099,100	-1.79
2:ที่ดินและสิ่งก่อสร้าง	59,344,200	5.49	96,302,100	8.82	36,957,900	62.28
<b>รวม</b>	<b>1,080,362,200</b>	<b>100.00</b>	<b>1,092,057,000</b>	<b>100.00</b>	<b>11,694,800</b>	<b>1.08</b>

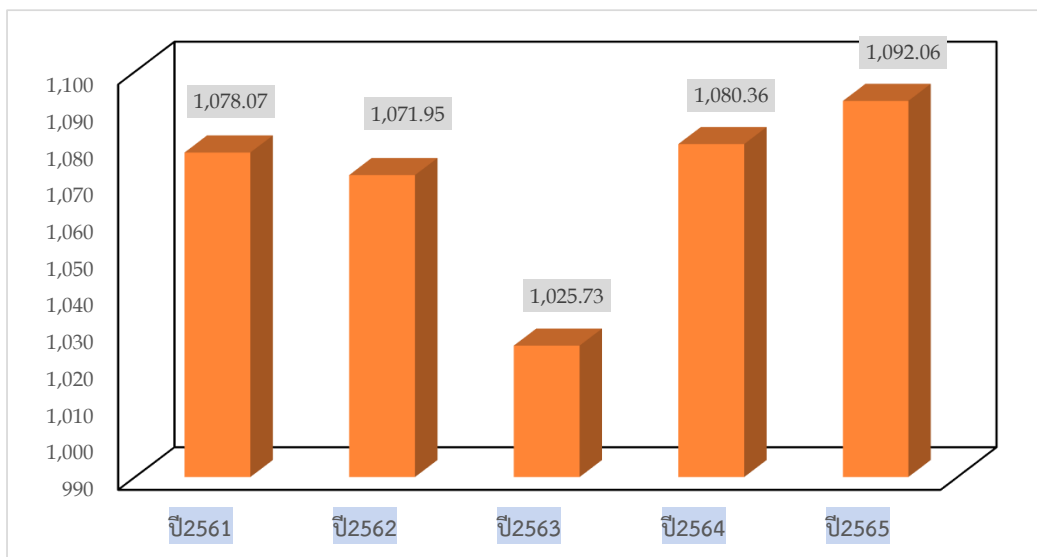
ตาราง 4 เปรียบเทียบงบประมาณเงินแผ่นดินมหาวิทยาลัยมหาสารคาม ในช่วงปีงบประมาณ พ.ศ. 2561 - 2565

จำแนกตามประเภทงบรายจ่าย

หน่วย : บาท

ปีงบประมาณ (พ.ศ.)	รวม	ประเภทงบรายจ่าย			
		งบดำเนินการ		งบลงทุน	
		จำนวน	ร้อยละ	จำนวน	ร้อยละ
2561	1,078,074,100	891,045,000	82.65	187,029,100	17.35
2562	1,071,947,000	844,488,500	78.78	227,458,500	21.22
2563	1,025,728,700	889,774,389	86.75	135,954,311	13.25
2564	1,080,362,200	903,925,000	83.67	176,437,200	16.33
2565	1,092,057,000	880,761,000	80.65	211,296,000	19.35

จำนวนงบประมาณ



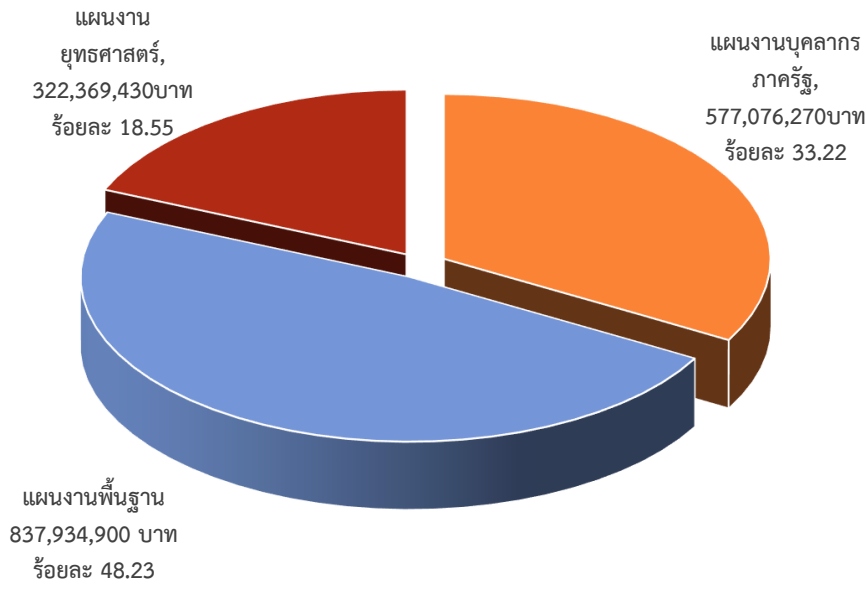
\* หน่วย : ล้านบาท (ทศนิยม 2 ตำแหน่ง)

ปีงบประมาณ

แผนภูมิ 2 เปรียบเทียบงบประมาณเงินแผ่นดินที่มหาวิทยาลัยมหาสารคามได้รับจัดสรร ในช่วงปีงบประมาณ พ.ศ. 2561 - 2565

### งบประมาณเงินรายได้

ในปีงบประมาณ พ.ศ. 2565 มหาวิทยาลัยมหาสารคามได้จัดสรรงบประมาณเงินรายได้ประจำปี ทั้งหมด จำนวน 1,737,380,600 บาท ลดลงจากปี 2564 จำนวน 41,972,550 บาท (ร้อยละ 2.36) จำแนกเป็น แผนงาน บุคลากรภาครัฐ จำนวน 577,076,270 บาท (ร้อยละ 33.22) แผนงานพื้นฐาน จำนวน 837,934,900 บาท (ร้อยละ 48.23) และ แผนงานยุทธศาสตร์ จำนวน 322,369,430 บาท (ร้อยละ 18.55 ) รายละเอียดปรากฏ ในตาราง 5 - 8



แผนภูมิ 3 แสดงการจัดสรรงบประมาณเงินรายได้ ปีงบประมาณ พ.ศ. 2565

ตาราง 5 เปรียบเทียบงบประมาณเงินรายได้ในช่วงปีงบประมาณ พ.ศ. 2564 - 2565 จำแนกแผนงาน

หน่วย : บาท

แผนงาน	ปีงบประมาณ พ.ศ.				เพิ่มขึ้น / ลดลง	
	2564		2565			
	งบประมาณ	ร้อยละ	งบประมาณ	ร้อยละ	งบประมาณ	ร้อยละ
แผนงานบุคลากรภาครัฐ	567,077,080	31.87	577,076,270	33.22	9,999,190	1.76
แผนงานพื้นฐาน	869,847,680	48.89	837,934,900	48.23	-31,912,780	-3.67
แผนงานยุทธศาสตร์	342,428,390	19.24	322,369,430	18.55	-20,058,960	-5.86
<b>รวมทั้งสิ้น</b>	<b>1,779,353,150</b>	<b>100.00</b>	<b>1,737,380,600</b>	<b>100.00</b>	<b>-41,972,550</b>	<b>-2.36</b>



ตาราง 6 เปรียบเทียบงบประมาณเงินรายได้ในช่วงปีงบประมาณ พ.ศ. 2564 - 2565 จำแนกตามยุทธศาสตร์

การพัฒนามหาวิทยาลัย

หน่วย : บาท

ยุทธศาสตร์	ปีงบประมาณ พ.ศ.				เพิ่มขึ้น / ลดลง	
	2564		2565			
	งบประมาณ	ร้อยละ	งบประมาณ	ร้อยละ	งบประมาณ	ร้อยละ
1: การจัดการศึกษาได้คุณภาพมาตรฐานฯ	271,880,934	15.28	394,338,400	22.70	122,457,466	45.04
2: การวิจัยและนวัตกรรมฯ	46,869,750	2.63	53,131,300	3.06	6,261,550	13.36
- การวิจัยเพื่อสร้างองค์ความรู้	46,869,750	2.63	13,034,200	0.75	-33,835,550	-72.19
- วิจัยและนวัตกรรม MSU Goals	-	-	40,097,100	2.31	40,097,100	-
3: การบริการวิชาการแก่สังคมฯ	14,820,956	0.83	22,647,300	1.30	7,826,344	52.81
4: ทำนุบำรุงศิลปวัฒนธรรมให้เกิดมูลค่าเพิ่ม	6,270,600	0.35	5,325,800	0.31	-944,800	-15.07
5: การบริหารองค์กรเพื่อความยั่งยืน	1,439,510,910	80.90	1,261,937,800	72.63	-177,573,110	-12.34
- ค่าใช้จ่ายบุคลากรภาครัฐ	567,077,080	31.87	577,076,270	33.22	9,999,190	1.76
- การบริการรักษาสุขภาพ (โรงพยาบาล)	195,318,800	10.98	177,424,330	10.21	- 17,894,470	-9.16
- การบริหารจัดการ	597,776,530	33.60	416,792,700	23.99	- 180,983,830	-30.28
- Smart University	18,568,400	1.04	23,773,800	1.37	5,205,400	28.03
- ความมั่นคงทางการเงิน	60,770,100	3.42	66,870,700	3.85	6,100,600	10.04
<b>รวมทั้งสิ้น</b>	<b>1,779,353,150</b>	<b>100.00</b>	<b>1,737,380,600</b>	<b>100.00</b>	<b>- 41,972,550</b>	<b>-2.36</b>

ตาราง 7 สรุบบงบประมาณเงินรายได้ในช่วงปีงบประมาณ พ.ศ. 2564 - 2565 จำแนกตามงบรายจ่าย

หน่วย : ล้านบาท (ทศนิยม 4 ตำแหน่ง)

ประเภทงบรายจ่าย	ปีงบประมาณ พ.ศ.					
	2564		2565		เพิ่มขึ้น/ลดลง	
	จำนวน	ร้อยละ	จำนวน	ร้อยละ	จำนวน	ร้อยละ
<b>1:งบดำเนินการ</b>	<b>1,605,063,820</b>	<b>90.20</b>	<b>1,520,562,000</b>	<b>87.52</b>	<b>- 84,501,820</b>	<b>- 5.26</b>
1:งบบุคลากร	162,006,920	9.10	158,284,480	9.11	- 3,722,440	- 2.30
2:งบดำเนินงาน	713,772,444	40.11	619,859,040	35.68	- 93,913,404	- 13.16
3:งบอุดหนุน	540,535,048	30.38	591,716,260	34.06	51,181,212	9.47
(1) ค่าจ้างพนักงาน	360,656,260	20.27	379,595,030	21.85	18,938,770	5.25
(2) อุดหนุนทั่วไป	179,878,788	10.11	212,121,230	12.21	32,242,442	17.92
4:งบรายจ่ายอื่น	188,749,408	10.61	150,702,220	8.67	- 38,047,188	- 20.16
<b>2:งบลงทุน</b>	<b>174,289,330</b>	<b>9.80</b>	<b>216,818,600</b>	<b>12.48</b>	<b>42,529,270</b>	<b>24.40</b>
1:ค่าครุภัณฑ์	58,730,890	3.30	79,781,900	4.59	21,051,010	35.84
2:ที่ดินและสิ่งก่อสร้าง	115,558,440	6.49	137,036,700	7.89	21,478,260	18.59
<b>รวม</b>	<b>1,779,353,150</b>	<b>100.00</b>	<b>1,737,380,600</b>	<b>100.00</b>	<b>- 41,972,550</b>	<b>- 2.36</b>

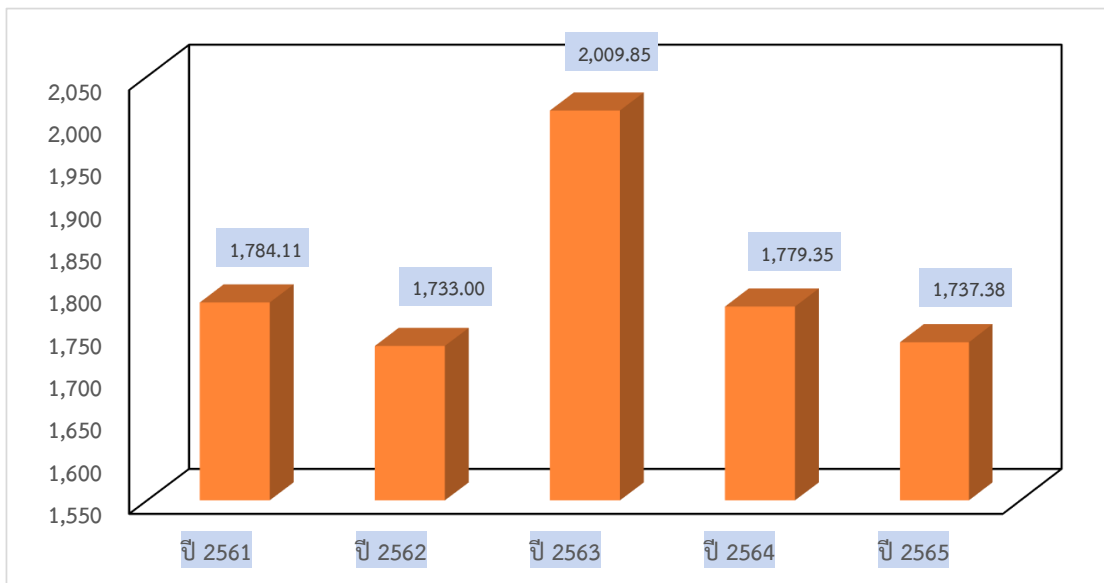
ตาราง 8 เปรียบเทียบงบประมาณเงินรายได้ของมหาวิทยาลัยมหาสารคาม ในช่วงปีงบประมาณ พ.ศ. 2561 - 2565

จำแนกตามประเภทงบรายจ่าย

หน่วย : บาท

ปีงบประมาณ พ.ศ.	งบประมาณที่ได้รับ จัดสรร	ประเภทงบรายจ่าย			
		งบดำเนินการ		งบลงทุน	
		จำนวน	ร้อยละ	จำนวน	ร้อยละ
2561	1,784,105,200	1,533,268,720	85.94	250,836,480	14.06
2562	1,733,004,730	1,498,042,590	86.44	234,962,140	13.56
2563	2,009,846,650	1,812,926,471	90.20	196,920,179	9.80
2564	1,779,353,150	1,605,063,820	90.20	174,289,330	9.80
2565	1,737,380,600	1,520,562,000	87.52	216,818,600	12.48

จำนวนงบประมาณ



ปีงบประมาณ

\* หน่วย : ล้านบาท (ทศนิยม 2 ตำแหน่ง)

แผนภูมิ 4 เปรียบเทียบงบประมาณเงินรายได้ของมหาวิทยาลัยมหาสารคาม ในช่วงปีงบประมาณ พ.ศ. 2561 - 2565

## โครงการวิจัย

ปีงบประมาณ พ.ศ. 2564 มหาวิทยาลัยมหาสารคามได้รับทุนสนับสนุนเงินโครงการวิจัยทั้งหมด จำนวน 281 โครงการ จำแนกเป็นเงินทั้งสิ้น จำนวน 116,801,354 บาท โดยได้รับการสนับสนุนจากงบประมาณเงินรายได้ มหาวิทยาลัย จำนวน 197 โครงการ เป็นเงิน จำนวน 17,880,000 บาท (ร้อยละ 15.31) และได้รับทุนสนับสนุนจากหน่วยงานภายนอก จำนวน 84 โครงการ เป็นเงิน จำนวน 98,921,354 บาท (ร้อยละ 84.70)

ปีงบประมาณ พ.ศ. 2564 มหาวิทยาลัยมหาสารคามได้รับงบประมาณสนับสนุนโครงการบริการวิชาการ โครงการทำนุบำรุงศิลปวัฒนธรรม และ โครงการยกระดับเศรษฐกิจและสังคมรายตำบลแบบบูรณาการ (1 ตำบล 1 มหาวิทยาลัย) จำนวน 35 โครงการ เป็นเงินทั้งหมด 55,050,000 บาท โดยมีรายละเอียด ดังนี้

1. โครงการทำนุบำรุงศิลปวัฒนธรรมและสร้างมูลค่า งบประมาณเงินรายได้ มหาวิทยาลัยมหาสารคาม ประจำปีงบประมาณ พ.ศ.2564 จำนวน 9 โครงการ งบประมาณ จำนวน 1,000,000 บาท (ร้อยละ 1.82)

2. โครงการบริการวิชาการ" โครงการบริการวิชาการเพื่อสร้างนวัตกรรมสู่การพัฒนาที่ยั่งยืน" มหาวิทยาลัยมหาสารคาม ประจำปีงบประมาณ พ.ศ. 2564 จำนวน 4 โครงการ งบประมาณ จำนวน 1,050,000 บาท (ร้อยละ 1.90)

3. โครงการบริการวิชาการ มหาวิทยาลัยมหาสารคาม ประจำปีงบประมาณ พ.ศ. 2564 จำนวน 1 โครงการ งบประมาณ จำนวน 200,000 บาท (ร้อยละ 0.36)

4. โครงการยกระดับเศรษฐกิจและสังคมรายตำบลแบบบูรณาการ (1 ตำบล 1 มหาวิทยาลัย) ของมหาวิทยาลัยมหาสารคาม จำนวน 21 โครงการ งบประมาณ จำนวน 52,800,000 บาท (ร้อยละ 95.91)

รายละเอียดปรากฏในตาราง 9 - 17

ตาราง 9 โครงการวิจัยมหาวิทยาลัยมหาสารคาม ที่ได้รับการสนับสนุนงบประมาณเงินรายได้ ปีงบประมาณ พ.ศ. 2564

ลำดับ	ชื่อโครงการวิจัย	หัวหน้าโครงการ	คณะ/หน่วยงาน	งบประมาณ
ประเภทส่งเสริมอาจารย์และนักวิจัย				9,800,000
1	ความหลากหลายและโครโมโซมของพืชวงศ์ชิง ในจังหวัดมหาสารคาม	นายสุรพล แสนสุข	สถาบันวิจัยวลัยรุกขเวช	140,000
2	ความหลากหลายและโครโมโซมของพืชวงศ์เฟือง ในจังหวัดมหาสารคาม	นายสุรพล แสนสุข	สถาบันวิจัยวลัยรุกขเวช	140,000
3	การบูรณาการโครงข่ายประสาทเทียมและ แบบจำลองเซลล์รื้ออัตโนมัติมาสำหรับการ จำลองการเปลี่ยนแปลงการใช้ประโยชน์ที่ดิน อำเภอเมืองบุรีรัมย์	นายสาธิต แสงประดิษฐ์	คณะวิทยาการสารสนเทศ	140,000
4	อิทธิพลของอุณหภูมิต่อการแสดงออกของยีน Hsp 70 การเกิดภาวะเครียดออกซิเดชัน ไนตริกออกไซด์ ระดับของแคสพาส 3, 8 และ 9 ที่เหนี่ยวนำให้เกิดอะพอพโทซิสของเซลล์เม็ด เลือดแดงไก่กระทง	นายวรพล เองวานิช	คณะสัตวแพทยศาสตร์	140,000
5	การใช้เทคนิคทางโมเลกุลในการตรวจหาและ ระบุชนิดของเชื้อ Plasmodium sp. ในไก่ชน ในจังหวัดมหาสารคาม	นางสาวสุภาวดี ปิระเต	คณะสัตวแพทยศาสตร์	140,000
6	ไมโครเวฟไบโอเซนเซอร์สำหรับการตรวจวัด ความเข้มข้นของฮอโมนเอสโตรเจนและ สารรบกวนการทำงานของฮอโมนอีควอล	นายสุภกร หาญสูงเนิน	คณะวิทยาศาสตร์	140,000
7	พันธุศาสตร์เซลล์ระดับโมเลกุลของตุ๊กแกปลาย สี่ขีด ( <i>Cyrtodactylus quadrivirgatus</i> ) และ ตุ๊กแกป่าดอยอินทนนท์ ( <i>C. inthanon</i> ) ในประเทศไทย	นายวีระ ทองเนตร	สถาบันวิจัยวลัยรุกขเวช	140,000
8	การขยายพันธุ์ในหลอดทดลองและการประเมิน เสถียรภาพทางพันธุกรรมของเปราะสยาม	นางปิยะพร แสนสุข	คณะวิทยาศาสตร์	140,000
9	การชักนำให้เกิดแคลลัสและการพัฒนาให้เป็นต้น จากการเพาะเลี้ยงเนื้อเยื่อ กระเจี๊ยบแดง ( <i>Hibiscus sabdariffa</i> L.) เพื่อสร้างความผันแปร ทาง พันธุกรรม	นางพรทิพย์ อติชาติ	คณะวิทยาศาสตร์	80,000
10	การส่งเสริมการเจริญของพืชเศรษฐกิจภายใต้ สภาวะแล้งโดย <i>Paenibacillus</i> sp. BSR1-1	นางสาวชนิษฐา สมตระกูล	คณะวิทยาศาสตร์	80,000
11	การพัฒนาผลิตภัณฑ์เจลเพื่อคลายกล้ามเนื้อ จากเท้าน้ำ ( <i>Spirogyra</i> sp.)	นางสาวบุษรา ยงคำชา	คณะวิทยาศาสตร์	140,000

ตาราง 9 (ต่อ)

ลำดับ	ชื่อโครงการวิจัย	หัวหน้าโครงการ	คณะ/หน่วยงาน	งบประมาณ
12	ความหมายและวิวัฒนาการรูปแบบสถาปัตยกรรมพาลลาเดียในในประเทศไทย	นายวิโรจน์ ชีวาสุขถาวร	คณะสถาปัตยกรรมศาสตร์ ผังเมืองและนฤมิตศิลป์	80,000
13	การศึกษาพฤติกรรมการแพร่เชื้อและการหมดไปของโรคโควิด-19	นางสาววิจิตา เทพารส	คณะวิทยาศาสตร์	140,000
14	การตรวจพบเชื้อ Staphylococcus argenteus เชื้อแบคทีเรียสแตฟฟีโลคอคคัส สปีชีส์ใหม่ในลิงแสม	นายณัฐพล ภูมิพันธุ์	คณะสัตวแพทยศาสตร์	80,000
15	ผลของอัตราส่วนอาหารต่อจุลินทรีย์ต่อศักยภาพการให้ก๊าซมีเทนทางชีวเคมี ธาตุอาหารรองและอัตราภาระบรรทุกสารอินทรีย์ที่มีต่อการดำเนินระบบย่อยเศษผักผลไม้แบบบับไร้ออกซิเจน	นายพรรคพงษ์ ศรีประเสริฐ	คณะสิ่งแวดล้อมและ ทรัพยากรศาสตร์	140,000
16	การเพิ่มศักยภาพการผลิตก๊าซชีวภาพด้วยการหมักเศษอาหารร่วมกับมูลสุกร	นางนันทณัฐ ศรีประเสริฐ	คณะสิ่งแวดล้อมและ ทรัพยากรศาสตร์	140,000
17	การประยุกต์ใช้การสกัดของเหลวระดับจุลภาคโดยใช้ตัวทำละลายซูปราที่เป็นมิตรต่อสิ่งแวดล้อมสำหรับการวิเคราะห์สารกำจัดศัตรูพืช	นางสาวจิตรลดา วิชาผง	คณะวิทยาศาสตร์	140,000
18	ปฏิกิริยาเมทาทีซิสแบบอิน-ซิทูของเลเยอร์ดับเบิลไฮดรอกไซด์สำหรับการสกัดสารกำจัดศัตรูพืชก่อนการวิเคราะห์ด้วยโครมาโทกราฟีของเหลวสมรรถนะสูง	นางสาวจิตรลดา วิชาผง	คณะวิทยาศาสตร์	140,000
19	การเตรียมพอลิเมอร์ผสมของพอลิแอล-แลคติกแอซิด-บล็อก-พอลิเอทิลีนไกลคอล-บล็อก-พอลิแอล-แลคติกแอซิดและเทอร์โมพลาสติก	นางสาวเยาวลักษณ์ ศรีสุวรรณ	คณะวิทยาศาสตร์	80,000
20	การศึกษาสมบัติทางเคมีไฟฟ้าของอนุภาคนาโนโคบอลต์ออกไซด์ที่สังเคราะห์โดยวิธีทางเคมีอย่างง่าย	นางสาวปวีณา เหลากุล	คณะวิทยาศาสตร์	140,000
21	อิทธิพลของการยืดสายโซ่ที่มีต่อสมบัติของพอลิเมอร์ของพอลิแอล-แลคติกแอซิดและพอลิแอล-แลคติกแอซิด-บล็อก-พอลิเอทิลีนไกลคอล-บล็อก-พอลิแอล-แลคติกแอซิด	นายยอดธง ไบมาก	คณะวิทยาศาสตร์	80,000
22	การปรับปรุงวิธีการแยกขุมดูสำหรับการแก้สมการอินทิกรัล-ดิฟเฟอเรนเชียลวอลต์แตร์ราไม่เชิงเส้น	นางนงลักษณ์ วิริยะพงษ์	คณะวิทยาศาสตร์	80,000
23	พฤกษศาสตร์และพฤกษเคมีของพืชสมุนไพร Colocasia ในอำเภอนาแก จังหวัดนครพนม	นางสาววิลาวัลย์ พร้อมพรม	คณะวิทยาศาสตร์	140,000

ตาราง 9 (ต่อ)

ลำดับ	ชื่อโครงการวิจัย	หัวหน้าโครงการ	คณะ/หน่วยงาน	งบประมาณ
24	ความหลากหลายและสัณฐานวิทยาของพืชในสกุลพิลังก่าในจังหวัดนครพนม	นายวรรณชัย ชาแท่น	คณะวิทยาศาสตร์	140,000
25	สารพฤกษเคมีและฤทธิ์ทางชีวภาพของมันเทศ ( <i>Ipomoea batatas</i> L. Lam.) ที่ปลูกในประเทศไทย	นางสาวอภิรดา มารแพ้ว	คณะวิทยาศาสตร์	80,000
26	การศึกษานิวโทรซอฟิก N-ไอตีสในกึ่งกรุปไตรภาค	นายวรุจน์ นาคเสน	คณะวิทยาศาสตร์	80,000
27	การสังเคราะห์และหาคุณลักษณะสารประกอบมาโครไซคลิกเพื่อใช้เป็นสารพัฒนาสีชนิดใหม่สำหรับสีย้อมทางความร้อนที่ผันกลับได้	นายชาติไทย แก้วทอง	คณะวิทยาศาสตร์	140,000
28	โมโนกราฟของเห็ดนางฟ้า	นายชาติไทย แก้วทอง	คณะวิทยาศาสตร์	140,000
29	การศึกษาความสัมพันธ์และสมการถดถอยของค่าทางพยาธิวิทยาคลินิก อนุมูลอิสระภาวะเครียดออกซิเดชัน ภาวะเครียดไนโตรเซทีฟ และสารต้านอนุมูลอิสระในแมวที่ติดเชื้อโคโรนาไวรัสที่ก่อโรคในทางเดินอาหาร	นางสาวสุรางคนางค์ ไชยศักดิ์	คณะสัตวแพทยศาสตร์	140,000
30	ศักยภาพของสารประกอบเคอร์คิวบิท[ก]ยูริลและไซโคลเด็กซ์ทริน ในการนำส่งยา: การศึกษาเชิงทฤษฎี	นายบรรจบ วันโน	คณะวิทยาศาสตร์	140,000
31	การเตรียมและตรวจสอบเอกลักษณ์ของฟิล์มเซลลูโลสที่สกัดจากผักตบชวาเพื่อประยุกต์ใช้เป็นชีววัสดุทดแทนพลาสติกสังเคราะห์	นายประสงค์ สีหามาน	คณะวิทยาศาสตร์	80,000
32	การศึกษากระบวนการพัฒนาครูตามโครงการผลิตครูเพื่อพัฒนาท้องถิ่นให้มีความสามารถในการจัดการเรียนรู้	นางฐิติวราดา พลเยี่ยม	คณะศึกษาศาสตร์	80,000
33	การวิเคราะห์กลุ่มยีนที่กำหนดการพักตัวของเมล็ดและที่กำหนดการสังเคราะห์สารต้านอนุมูลอิสระในเยื่อหุ้มเมล็ด (pericarp) ของข้าววัชพืชในไทย	นายปรีชา ประเทพา	คณะเทคโนโลยี	140,000
34	การพัฒนาตัวแบบทางคณิตศาสตร์เพื่อหาตัวกำหนดความเข้มข้นของ PM2.5	นางสาววิชญา รัตนเมธาวิ	คณะวิทยาศาสตร์	80,000
35	วิธีอนุกรมกำลังเศษเหลือเชิงเศษส่วนสำหรับการแก้ระบบสมการอินทิเกรตดิฟเฟอเรนเชียลเฟรโดโฮล์มอันดับเศษส่วนแบบเชิงเส้น	นายประภาส ผิวอ่อน	คณะวิทยาศาสตร์	80,000
36	การแยกขาดิกแบบปรับปรุงเพื่อหาผลเฉลยของระบบสมการอินทิเกรตดิฟเฟอเรนเชียลวอลแตร์ราอันดับเศษส่วนแบบไม่เชิงเส้นรูปแบบสังวัตนาการ	นายประภาส ผิวอ่อน	คณะวิทยาศาสตร์	80,000

ตาราง 9 (ต่อ)

ลำดับ	ชื่อโครงการวิจัย	หัวหน้าโครงการ	คณะ/หน่วยงาน	งบประมาณ
37	ความเชื่อมโยงแบบรุ่มบนกราฟ Small world Farey	นางสาววิภาวี ตั้งใจ	คณะวิทยาศาสตร์	140,000
38	เอนไซม์เปอร็อกซิเดสสกัดหายจากพืชท้องถิ่นและการประยุกต์ใช้เพื่อวิเคราะห์ยาฆ่าแมลงคาร์บาริลตกค้างในสมุนไพร	นายเกรียงไกร พลหงษ์	คณะวิทยาศาสตร์	140,000
39	การวิเคราะห์ผลกระทบของการส่งเสริมยานยนต์ไฟฟ้าที่มีต่อภาคขนส่งและภาคการผลิตไฟฟ้าสำหรับประเทศไทย	นางสุพรรณนิภา วัฒนะ	คณะวิศวกรรมศาสตร์	140,000
40	องค์ประกอบของชนิด และขนาดของปลาจากการทำประมงเบ็ดราวในแม่น้ำชี จังหวัดมหาสารคาม	นางสาวร่วมฤดี พานจันทร์	คณะเทคโนโลยี	80,000
41	ตารางจัดการไม่โครซอฟต์เอ็กเซลในการทำนายค่าที่ดีที่สุดของแบบจำลองไอโซเทอมและจลนพลศาสตร์ของการดูดซับเมทิลลีนบลูด้วยวัสดุคานาโน โดยใช้การวิเคราะห์แบบถดถอยไม่เป็นเชิงเส้น	นายสุรชัย วงขารี่	คณะวิศวกรรมศาสตร์	80,000
42	ซากดึกดำบรรพ์หอยกาบคู่ยักษ์อะลาโทคอนคิตจากชั้นหินยุคเพอร์เมียน ตามแนวคอคโค้งเลยของประเทศไทย	Mr.Clive Francis Burrett	ศูนย์วิจัยและการศึกษาบรรพชีวินวิทยา	140,000
43	โมเดลการตัดสินใจตั้งครุฑของสตรีที่ติดเชื้อ HIV: การพัฒนาโมเดลจาก Kownaklai (2018) โดยใช้ Grounded theory	นางจารุวรรณ ก้าวหน้าไกล	คณะพยาบาลศาสตร์	80,000
44	การเสริมสร้างความเข้มแข็งของเครือข่ายผู้ดูแลผู้บริการถึงบ้านอย่างมีคุณภาพ	นางสาวสมจิต แดนสีแก้ว	คณะพยาบาลศาสตร์	140,000
45	การตรวจจับปริมาณฝนกินเกณฑ์ด้วยตัวแบบทางคณิตศาสตร์เพื่อการวางแผนบริหารจัดการป้องกันน้ำท่วมฉับพลันในภาคตะวันออกเฉียงเหนือ	นางสาวสุจิตตา สุระภี	คณะวิทยาศาสตร์	140,000
46	การจัดการอาการปวดและปัญหาที่เกิดจากการใช้ยาบรรเทาปวดในผู้ที่อาศัยอยู่ในเขตชนบทภาคตะวันออกเฉียงเหนือของประเทศไทย	นางสาวพรชนก ศรีมงคล	คณะเภสัชศาสตร์	80,000
47	ลักษณะเฉพาะของปริภูมิเชิงทอพอโลยีอุดมคติแบบสตาร์ไฮเพอร์คอนเนคเตด	นายชวลิต บุญปก	คณะวิทยาศาสตร์	140,000
48	บางเซตปิดและสัจพจน์การแยกกันได้ทางอุดมคติเชิงทอพอโลยี	นายชวลิต บุญปก	คณะวิทยาศาสตร์	80,000
49	ฟังก์ชันหลายค่ากึ่งต่อเนื่องแบบ $\$(\tau_1, \tau_2)\delta\$\$	นายชวลิต บุญปก	คณะวิทยาศาสตร์	80,000

ตาราง 9 (ต่อ)

ลำดับ	ชื่อโครงการวิจัย	หัวหน้าโครงการ	คณะ/หน่วยงาน	งบประมาณ
50	ฤทธิ์ของตัวขาวต่อการเจริญเติบโตและการตายของเซลล์มะเร็งปากมดลูก	นางสาวเบญจพร บุราณรัตน์	คณะแพทยศาสตร์	140,000
51	บทบาทของไทเพอรินต่อการเจริญเติบโตและการตายของเซลล์มะเร็งเต้านม	นางสาวเบญจพร บุราณรัตน์	คณะแพทยศาสตร์	140,000
52	ไฟซีตินต่อการเจริญเติบโตและการตายของเซลล์มะเร็งเต้านมและเซลล์มะเร็งปากมดลูก	นางสาวเบญจพร บุราณรัตน์	คณะแพทยศาสตร์	140,000
53	ฤทธิ์ของกระโดนต่อการตายของเซลล์มะเร็งปากมดลูกแบบอะพอพโตซิส	นางสาวเบญจพร บุราณรัตน์	คณะแพทยศาสตร์	140,000
54	การสำรวจความชุกของการยอมรับความเสี่ยงควินบูรีมือสามของผู้ปกครองเด็ก	นายนิรันดร์ อินทร์ตัน	คณะแพทยศาสตร์	140,000
55	โรคติดเชื้อพยาธิสตรองจิลอยดีในแรงงานต่างด้าว: ระบาดวิทยา ปัจจัยเสี่ยง และการตรวจทางชีวโมเลกุล	นางสาวต้องจิตร ถิ่นชมนาง	คณะแพทยศาสตร์	140,000
56	การวิจัยและพัฒนาผลิตภัณฑ์แผ่นเจลซิลิโคนห้ามเลือดจากสารสกัดจากใบสาบเสือ	นายวชิร ชนะบุตร	คณะแพทยศาสตร์	140,000
57	ผลของอิมเพอราโทรินต่อการการเปลี่ยนแปลงของระบบหัวใจและหลอดเลือด ในหนูแรทที่มีภาวะดื้ออินซูลินที่ถูกเหนี่ยวนำด้วยอาหารที่มีไขมันสูง	นายสรราช บรรบุผา	คณะแพทยศาสตร์	140,000
58	ฤทธิ์ต้านอนุมูลอิสระของสารปรับเปลี่ยนโครงสร้างซัลเฟตกาแลคแทนจากสาหร่ายผสมนาง	นางสาวชวดี ปรีวัฒนากุล	คณะแพทยศาสตร์	140,000
59	สารสกัดยับยั้งการก่อการอักเสบในเซลล์ไมโครเกลียผ่านทาง PI3K/Akt/NF-kb Signaling Pathways	นางสาวนุชนาถ ไหมหรือ	คณะแพทยศาสตร์	140,000
60	การพัฒนาโปรแกรมเสริมสร้างศักยภาพครูและผู้ดูแลเด็กเพื่อการเปลี่ยนแปลงพฤติกรรมการรู้คิดของคนไทยพันธุ์ใหม่	นางวีณา ประชากุล	คณะศึกษาศาสตร์	80,000
61	การจัดจำแนกเชื้อไวรัสสาเหตุใบต่างหม่อน	นายสุรศักดิ์ ชันคำ	คณะวิทยาศาสตร์	140,000
62	การควบคุมป้อนสัญญาณด้วยการปรับความเร็วรอบสำหรับ เครื่องรีดนมแบบถักรีด	นายอภิรักษ์ อูร์โสภณ	คณะวิศวกรรมศาสตร์	80,000
63	การแยกกลืนทรีย์ที่ผลิตสารเสริมสุขภาพอีควอลในลำไส้มนุษย์สุขภาพดี	นางสาวสุจิรา มณีรัตน์	คณะวิทยาศาสตร์	140,000
64	การศึกษาฤทธิ์ต้านอนุมูลอิสระและฤทธิ์ต้านแบคทีเรียของสารสกัดจาก ไลเคนชนิด Eumitria pectinata (Taylor) Articus (Parmeliaceae) ด้วยตัวทำละลายชนิดต่างๆ	นางขวัญเรือน นาคสุวรรณกุล	คณะวิทยาศาสตร์	140,000



ตาราง 9 (ต่อ)

ลำดับ	ชื่อโครงการวิจัย	หัวหน้าโครงการ	คณะ/หน่วยงาน	งบประมาณ
65	ลักษณะพื้นฐานและการตรวจวินิจฉัยระดับโมเลกุลของภาวะฮีโมโกลบินเอฟสูงในผู้ใหญ่ที่ไม่ใช่การขาดหายไปของยีน	นายกฤษดา สิงหะ	คณะแพทยศาสตร์	140,000
66	การพัฒนาความรู้ พฤติกรรมการป้องกันโรคของอาสาสมัครสาธารณสุข (อสม.) และกระบวนการบริหารจัดการของเครือข่ายในการควบคุมโรคโควิด 19 ในชุมชนสร้างสุข ตำบลจัดการสุขภาพ เขตสุขภาพที่ 7	นางราณี วงศ์คงเดช	คณะแพทยศาสตร์	80,000
67	เทคนิคเพิ่มข้อมูลรูปภาพเพื่อใช้จำแนกโรคพืชมะนาวด้วยการเรียนรู้เชิงลึกโครงข่ายคอนโวลูชัน	นางสาวพรทิพา ปะวะระ	คณะวิทยาการสารสนเทศ	140,000
68	ผลของการอบแห้งด้วยวิธีการที่แตกต่างกันต่อคุณภาพทางกายภาพและโภชนาการของมะขามเปียกผง	นางสิริพร ลาวัลย์	คณะเทคโนโลยี	140,000
69	อินนูลินและฟรุคโตโอลิโกแซคคาไรด์ในมันแกวสายพันธุ์ต่างๆ	นางสิริพร ลาวัลย์	คณะเทคโนโลยี	140,000
70	ผลของการเปลี่ยนแปลงการใช้ประโยชน์ที่ดินต่อความอุดมสมบูรณ์ของดิน: กรณีศึกษาในเขตจังหวัดมหาสารคาม	นางสาวเบญจพร กุลนิตย์	คณะเทคโนโลยี	140,000
71	การสร้างแบบจำลองปัจจัยเชิงสาเหตุความขัดแย้งในโครงการก่อสร้าง ขนาด SME ไทย	นายกฤต ไ้วธนสุวรรณ	คณะสถาปัตยกรรมศาสตร์ ผังเมืองและนฤมิตศิลป์	80,000
72	ปัจจัยการออกแบบสภาพแวดล้อมที่อยู่อาศัยเชิงจิตวิญญาณสำหรับผู้สูงอายุไทย	นางสาวพรทิพย์ เรืองธรรม	คณะสถาปัตยกรรมศาสตร์ ผังเมืองและนฤมิตศิลป์	80,000
73	การแยกบริสุทธิ์บางส่วนและการตรวจสอบฤทธิ์ทางชีวภาพของสารสกัดจากอ้อยที่ปลูกในจังหวัดมหาสารคาม	นายกิตติศักดิ์ เกิดชาญ	คณะเภสัชศาสตร์	80,000
74	การทบทวนงานวิจัยแบบรวมเกี่ยวกับประสิทธิภาพและความปลอดภัยของสมุนไพรต่อความจำและภาวะสมองเสื่อม	นางสาวราตรี สว่างจิตร	คณะเภสัชศาสตร์	140,000
75	ประสิทธิผลและความปลอดภัยของยาทาร์กษาสิว : การทบทวนวรรณกรรมอย่างเป็นระบบและวิเคราะห์อภิมานเครือข่าย	นางสาวราตรี สว่างจิตร	คณะเภสัชศาสตร์	140,000
76	การประเมินการปนเปื้อนไมโครพลาสติกในบริเวณน้ำผิวน้ำและดินตะกอน : กรณีศึกษาจากบริเวณอ่างเก็บน้ำเขื่อนอุบลรัตน์	นางสาวภัทริกา เกษมศิริ	คณะเทคโนโลยี	140,000

ตาราง 9 (ต่อ)

ลำดับ	ชื่อโครงการวิจัย	หัวหน้าโครงการ	คณะ/หน่วยงาน	งบประมาณ
77	โครงสร้างผลึกของเซรามิก $Mg_{0.7}Zn_{0.3}Fe_2O_4 - Ba_{0.7}Sr_{0.3}TiO_3$ ที่มีต่อสมบัติทางไฟฟ้าและแม่เหล็ก	นางอรวรรณ ฤทธิเดช	คณะวิทยาศาสตร์	140,000
78	ตัวแบบเชิงคณิตศาสตร์อันดับเศษส่วนเพื่อป้องกันและรักษาผู้ป่วยโรคกระดูกพรุน	นางสาวอินทรา ไชยะ	คณะวิทยาศาสตร์	140,000
79	การลดความวิตกกังวลและการกระตุ้นประสาทของโปรไบโอติกจากอาหารหมักไทยในหนูแรท	นายธีรพร กทิตาสตร์	คณะวิทยาศาสตร์	80,000
80	ความเป็นพิษเฉียบพลันของสารสกัดใบกาฝากมะม่วง ( <i>Dendrophthoe pentandra</i> ) ในหนูแรท	นายธีรพร กทิตาสตร์	คณะวิทยาศาสตร์	80,000
81	ฤทธิ์ต้านอนุมูลอิสระ ฤทธิ์ยับยั้งเอนไซม์แอลฟา กลูโคซิเดส และเอนไซม์อะไมเลสของสารสกัดจากตำบารักษาเบาหวาน	นางสาวอำภา คนชื้อ	คณะแพทยศาสตร์	140,000
82	ฤทธิ์ของหม่อนในการป้องกันการตายของเซลล์และการทำลายออกซิเดชันที่เกิดจากพาราควอตในเซลล์แมคโครฟาจ	นางสาวปิยะรัตน์ ศรีโนนทอง	คณะสัตวแพทยศาสตร์	140,000
<b>ประเภทส่งเสริมการตีพิมพ์ในวารสารระดับนานาชาติ</b>				<b>3,900,000</b>
1	เทคนิคใหม่ในการประเมินความสดของไข่โดยอาศัยการตรวจวัดความหนาแน่น	นายสุภกร หาญสูงเนิน	คณะวิทยาศาสตร์	100,000
2	เซนเซอร์ไมโครเวฟที่ได้รับแรงบันดาลใจจากอภิวัดสำหรับตรวจวัดความเข้มข้นของไนเตรตและฟอสเฟตที่ละลายผสมกันในน้ำ	นายสุภกร หาญสูงเนิน	คณะวิทยาศาสตร์	100,000
3	เซนเซอร์ไมโครเวฟแนวระนาบสำหรับตรวจวัดความเข้มข้นและจำแนกชนิดของน้ำเกลือที่มีความเค็มสูงแบบไม่สัมผัส	นายสุภกร หาญสูงเนิน	คณะวิทยาศาสตร์	100,000
4	การติดตามการเปลี่ยนแปลงชายฝั่งในพื้นที่เกิดวิกฤติการกัดเซาะชายฝั่งทะเลด้านอ่าวไทยตอนล่างด้วยข้อมูลจากดาวเทียมและแบบจำลองการวิเคราะห์เชิงพื้นที่	นายธีรพงศ์ เหล่าสุวรรณ	คณะวิทยาศาสตร์	100,000
5	การพัฒนาวิธีการตรวจวัดและติดตามความเข้มข้นของก๊าซคาร์บอนไดออกไซด์ในชั้นบรรยากาศของประเทศไทยด้วยเทคโนโลยีการรับรู้จากระยะไกล	นายธีรพงศ์ เหล่าสุวรรณ	คณะวิทยาศาสตร์	100,000
6	การศึกษาย้อนหลังการติดพยาธิในเลือด Ehrlichia canis ของสุนัขในเขตธนบุรี กรุงเทพมหานคร ปี พ.ศ.2560 - 2562	นายณัฐพล ภูมิพันธุ์	คณะสัตวแพทยศาสตร์	60,000

ตาราง 9 (ต่อ)

ลำดับ	ชื่อโครงการวิจัย	หัวหน้าโครงการ	คณะ/หน่วยงาน	งบประมาณ
7	การศึกษาฤทธิ์ของสารสกัดจาก หอมแดง รากหม่อน ใบหม่อน และ ดาวเรืองเพื่อยับยั้ง การเจริญเติบโตของเชื้อแบคทีเรีย Streptococcus pyogenes	นายณัฐพล ภูมิพันธุ์	คณะสัตวแพทยศาสตร์	60,000
8	แผ่นนาโนโบรอนไนไตรด์ที่ได้ด้วยโลหะ แทรนสิชันเพื่อใช้สำหรับการดูดซับก๊าซไฮโดรเจน และฟอร์มัลดีไฮด์: การศึกษาด้วยทฤษฎีดีเอฟที	นายบรรจบ วันโน	คณะวิทยาศาสตร์	100,000
9	การสังเคราะห์และศึกษาลักษณะเฉพาะของ อนุภาค TiO <sub>2</sub> ทรงกลมกลวงพูนเจือด้วย Fe สำหรับการประยุกต์ในด้านเซลล์แสงอาทิตย์ชนิด สียอมไวแสง	นางสาวปวีณา เหลากุล	คณะวิทยาศาสตร์	100,000
10	ผลของอัตราและวิธีการใส่สังกะสีต่อการ เจริญเติบโต ผลผลิต และผลตอบแทนทาง เศรษฐกิจของมันสำปะหลังพันธุ์เกษตรศาสตร์ 50 ที่ปลูกในดินทรายปนร่วน	นางสาวเบ็ญจพร กุลนิตย์	คณะเทคโนโลยี	60,000
11	ประสิทธิภาพและความปลอดภัยของมะรุม ในการลดระดับน้ำตาลและไขมันในเลือด : การวิเคราะห์ห่อภิมาณ	นายวิระพล ภิมาลย์	คณะเภสัชศาสตร์	100,000
12	ความชุกของโรคเลปโตสไปโรซิสในลิงแสม รวมถึงปัจจัยเสี่ยงในการติดโรคเลปโตสไปโรซิส ของประชาชน ในบริเวณ วนอุทยานโกสัมพี จังหวัดมหาสารคาม	นายณัฐพล ภูมิพันธุ์	คณะสัตวแพทยศาสตร์	60,000
13	ประสิทธิภาพและความปลอดภัยของยาบาโคเฟน ในการรักษาภาวะติดแอลกอฮอล์: การวิเคราะห์ ห่อภิมาณล่าสุดและการวิเคราะห์ถดถอย	นายวิระพล ภิมาลย์	คณะเภสัชศาสตร์	100,000
14	การบำบัดกรดอะซิติกจากอุตสาหกรรมอาหารเพื่อ การใช้น้ำที่ยั่งยืนโดยใช้เทคนิคการแสดงผล ตอบสนองแบบโครงสร้างพื้นผิวผ่านกระบวนการ เพนต์นออกซิเดชัน	นายสุรัชย์ วงชาวี	คณะวิศวกรรมศาสตร์	60,000
15	เซตปิดแบบ mu <sup>*</sup> ในปริภูมิเชิงทอพอโลยีวงนัย ทั่วไปเข้มอุดมคติ	นายชวลิต บุญปก	คณะวิทยาศาสตร์	60,000
16	ภาวะต่อเนื่องสำหรับฟังก์ชันหลายค่าในปริภูมิ เชิงทอพอโลยีอุดมคติ	นายชวลิต บุญปก	คณะวิทยาศาสตร์	60,000

ตาราง 9 (ต่อ)

ลำดับ	ชื่อโครงการวิจัย	หัวหน้าโครงการ	คณะ/หน่วยงาน	งบประมาณ
17	สารสกัดจากเมล็ดเพกามีฤทธิ์ต้านอนุมูลอิสระและต้านการอักเสบในเซลล์ไมโครเกลียที่ถูกกระตุ้นด้วยไลโปโพลีแซคคาไรด์	นางสาวนุชนาถ ไหมหรือ	คณะแพทยศาสตร์	100,000
18	ซิสเทมาติกส์และอนุกรมวิธานหอยทากบก 6 สปีชีส์ ในสกุล Landouria Godwin-Austen, 1918 ในภาคตะวันออกเฉียงเหนือ ของประเทศไทย	นางชนิดาพร ตุ่มปี่สุวรรณ	คณะวิทยาศาสตร์	100,000
19	การประเมินระดับการปนเปื้อนไมโครพลาสติกในปลาน้ำจืด : กรณีศึกษาจากอ่างเก็บน้ำเขื่อนอุบลรัตน์	นางสาวภัทริกา เกษมศิริ	คณะเทคโนโลยี	100,000
20	การควบคุมจำนวนประชากรหอยไซ (Bithynia siamensis goniomphalos) โฮสต์กลางที่ 1 ของพยาธิใบไม้ตับ (Opisthorchis viverrini) แบบชีววิธีโดยการใช้หอยนกกฆ่า (Anentome helena)	นางสาวสุภาวดี ปิระเต	คณะสัตวแพทยศาสตร์	60,000
21	การศึกษาบางรูปแบบของภาวะต่อเนื่องสำหรับฟังก์ชันหลายค่าในปริภูมิเชิงทอพอโลยีอุดมคติ	นายชวลิต บุญปก	คณะวิทยาศาสตร์	60,000
22	ภาวะต่อเนื่องแบบกึ่ง $\theta$ (*) สำหรับฟังก์ชันหลายค่า	นายชวลิต บุญปก	คณะวิทยาศาสตร์	60,000
23	ผลกระทบของผลการดำเนินการระดมทุนในตลาดหลักทรัพย์ครั้งแรกต่อมูลค่าของกิจการ: หลักฐานจากบริษัทผู้ออกหลักทรัพย์เสนอขายให้กับนักลงทุนครั้งแรกในประเทศไทย	นายศตคุณ แก้วมุงคุณ	คณะกรรมการบัญชีและการจัดการ	60,000
24	การจำแนกโรคจากใบพืชโดยใช้อัลกอริทึมการเรียนรู้เชิงลึก	นายโอฬาริก สุรินตะ	คณะวิทยาการสารสนเทศ	60,000
25	Understanding and satisfaction toward STEM education of primary school teachers through professional	นายประสาธ เนืองเฉลิม	คณะศึกษาศาสตร์	60,000
26	การผสมผสานอัลกอริทึมแมชชีนกับการหาคำตอบที่เหมาะสมที่สุดแบบอนุภาคกลุ่มเพื่อแก้ปัญหาการจ่ายไหลต่ออย่างประหยัดที่มีฟังก์ชันราคาเชื่อเพลิงแบบไม่เรียบ	นายอภิรักษ์ อูโรโสภณ	คณะวิศวกรรมศาสตร์	60,000
27	ความหลากหลายพืชสมุนไพรวงศ์ขิงในอำเภอเมืองจังหวัดมหาสารคาม	นายสุรพล แสนสุข	สถาบันวิจัยวลัยรุกขเวช	60,000

ตาราง 9 (ต่อ)

ลำดับ	ชื่อโครงการวิจัย	หัวหน้าโครงการ	คณะ/หน่วยงาน	งบประมาณ
28	ความหลากหลายและการใช้ประโยชน์ของแร่ภูเขาไฟในประเทศไทย	นายสุรพล แสนสุข	สถาบันวิจัยวลัยรุกขเวช	60,000
29	ความหลากหลายและการใช้ประโยชน์พืชวงศ์ขิงในจังหวัดอุดรธานี ในประเทศไทย	นายสุรพล แสนสุข	สถาบันวิจัยวลัยรุกขเวช	60,000
30	ความหลากหลายพืชสมุนไพรกลุ่มหัววงศ์ขิงในอำเภอบ้านนา จังหวัดนครนายก	นายสุรพล แสนสุข	สถาบันวิจัยวลัยรุกขเวช	60,000
31	ความหลากหลายพืชหายากสกุลเปราะเขาในจังหวัดพิษณุโลก	นายสุรพล แสนสุข	สถาบันวิจัยวลัยรุกขเวช	60,000
32	ผลของการสกัดสติวไอโซด์ ไฟโตเคมีคอลและฤทธิ์การต้านอนุมูลอิสระในใบหญ้าหวานด้วยน้ำร่วมกับการให้ความร้อนแบบโอห์มมิก	นางอนุชิตา มุ่งงาม	คณะเทคโนโลยี	100,000
33	Perspectives of Thai educators toward 21st century instruction	นายประสาธต์ เนื่องเฉลิม	คณะศึกษาศาสตร์	60,000
34	Researching anxiety of pre-service teachers in teaching science and mathematics program	นายประสาธต์ เนื่องเฉลิม	คณะศึกษาศาสตร์	60,000
35	โค้งควบคุมที่เหมาะสมสำหรับปฏิบัติการอ่างเก็บน้ำขนาดเล็ก	นายอนงค์ฤทธิ์ แข็งแรง	คณะวิศวกรรมศาสตร์	100,000
36	ปัจจัยคัดสรรที่มีความสัมพันธ์กับพลังสุขภาพจิตของนักศึกษาพยาบาล วิทยาลัยพยาบาลศรีมหาสารคาม	นายประยูร วงศ์จันทร์	คณะสิ่งแวดล้อมและทรัพยากรศาสตร์	60,000
37	การพัฒนาการจัดการด้านโครงสร้างพื้นฐานพลังงาน ของเสีย น้ำ การขนส่ง และการศึกษา	นายประยูร วงศ์จันทร์	คณะสิ่งแวดล้อมและทรัพยากรศาสตร์	60,000
38	ผลการพัฒนากิจกรรมโรงเรียนรักษ์สิ่งแวดล้อมโดยใช้การทำงานเป็นทีมเป็นฐานการเรียนรู้สำหรับโรงเรียนสังกัดเทศบาลเมืองร้อยเอ็ด	นายประยูร วงศ์จันทร์	คณะสิ่งแวดล้อมและทรัพยากรศาสตร์	60,000
39	ผลการพัฒนากิจกรรมการเรียนรู้สิ่งแวดล้อมศึกษาเพื่อการพัฒนาสิ่งแวดล้อมและอาชีพอนามัยในโรงเรียน	นายประยูร วงศ์จันทร์	คณะสิ่งแวดล้อมและทรัพยากรศาสตร์	60,000
40	ผลการจัดกิจกรรมการเรียนการสอนสิ่งแวดล้อมศึกษาแบบบูรณาการ โดยใช้ชุมชนเป็นฐานและการเรียนเชิงปฏิบัติการ	นายประยูร วงศ์จันทร์	คณะสิ่งแวดล้อมและทรัพยากรศาสตร์	60,000
41	การจำแนกลักษณะเฉพาะของกิ่งรูปปรกติและกิ่งรูปปรกติภายใน โดยใช้แนวคิดของไปไอดีลวิภันนัยแบบรูปภาพ	นายวรุจน์ นาคเสน	คณะวิทยาศาสตร์	60,000

ตาราง 9 (ต่อ)

ลำดับ	ชื่อโครงการวิจัย	หัวหน้าโครงการ	คณะ/หน่วยงาน	งบประมาณ
42	ฟังก์ชันหลายค่าต่อเนื่องแบบ pi และฟังก์ชันหลายค่าต่อเนื่องแบบ pi อย่างอ่อน	นายชวลิต บุญปก	คณะวิทยาศาสตร์	60,000
43	ปริภูมิซมิไอซ์บแม็กซิมัล	นายชวลิต บุญปก	คณะวิทยาศาสตร์	60,000
44	ภาวะก่อนต่อเนื่องแบบ $\theta$ (*)	นายชวลิต บุญปก	คณะวิทยาศาสตร์	60,000
45	ฟังก์ชันเปิดอย่างอ่อน และฟังก์ชันต่อเนื่องอย่างอ่อนบนปริภูมิเชิงทอพอโลยีอุดมคติ	นายชวลิต บุญปก	คณะวิทยาศาสตร์	60,000
46	การศึกษาฐานภายในของกึ่งกรุป	นายวรุจน์ นาคเสน	คณะวิทยาศาสตร์	60,000
47	การศึกษาเกือบไคควอซีไอดีลภายใน และเกือบไคควอซีไอดีลภายในวิซันยของกึ่งกรุป	นายวรุจน์ นาคเสน	คณะวิทยาศาสตร์	60,000
48	ภาวะเกือบต่อเนื่องแบบอ่อน ( $\tau_1, \tau_2$ ) บนและล่าง	นายชวลิต บุญปก	คณะวิทยาศาสตร์	60,000
49	ภาวะต่อเนื่องแบบ $\beta$ (*) บนและล่าง	นายชวลิต บุญปก	คณะวิทยาศาสตร์	60,000
50	การบริโภคในครัวเรือนตอบสนองต่อการเปลี่ยนแปลงรายได้หรือไม่ การทดลองทางธรรมชาติโดยใช้เหตุการณ์ทางธรรมชาติในประเทศไทย	นายเอกฉัตร สิริสรรรคานันต์	คณะกรรมการบัญชีและการจัดการ	60,000
51	แรงงานเกษตรและการตอบสนองต่อรายได้ที่คาดคะเน: การทดสอบโดยใช้ปรากฏการณ์ดินเค็ม	นายเอกฉัตร สิริสรรรคานันต์	คณะกรรมการบัญชีและการจัดการ	100,000
52	ผลกระทบของขนาดครอบครัวต่อการลงทุนในบุตรในประเทศไทย: การศึกษาด้วยวิธีทางเลือกใหม่	นายเอกฉัตร สิริสรรรคานันต์	คณะกรรมการบัญชีและการจัดการ	60,000
53	ประสิทธิศึกย์และความปลอดภัยของยาสหัสธาราในการบรรเทาอาการปวด : การทบทวนวรรณกรรมอย่างเป็นระบบและการวิเคราะห์อภิมานของการศึกษาทางคลินิกเชิงสุ่ม	นายวิระพล ภิมาลัย	คณะเภสัชศาสตร์	60,000
54	การประเมินความต้องการจำเป็นในการพัฒนาโปรแกรมการปรึกษาให้การปรึกษาออนไลน์	นางสาวฐาปณี สีเฉลิยว	คณะศึกษาศาสตร์	60,000
55	ระบบเฝ้าสังเกตการทำงานเครื่องรีดนมแบบถังเดี่ยวโดยใช้ไอโอที	นายอภิรัตน์ อูร์โสภณ	คณะวิศวกรรมศาสตร์	60,000

ตาราง 9 (ต่อ)

ลำดับ	ชื่อโครงการวิจัย	หัวหน้าโครงการ	คณะ/หน่วยงาน	งบประมาณ
<b>ประเภท First International Publication</b>				<b>360,000</b>
1	การศึกษาสมบัติที่เกี่ยวข้องกับการส่งแบบทดบน ปฏิมิอิ่งระยะทางและปฏิมิอิ่งระยะทางทั่วไป	นายภิญญา อางาสาลี	คณะวิทยาศาสตร์	60,000
2	การศึกษาไดโนเสาร์ในแหล่งโคกผาส้วม จังหวัด อุบลราชธานี เพื่อการพัฒนาองค์ความรู้ด้าน บรรพชีวินวิทยา ในพื้นที่สถานีวิจัยและบริการ วิชาการอีสานใต้	นายศิตะ มานิตกุล	ศูนย์วิจัยและการศึกษา บรรพชีวินวิทยา	60,000
3	ประสิทธิภาพการเสริมงาซีม่อนต่อการเจริญเติบโต และองค์ประกอบของกรดไขมันในปลานิล	นางสาวสุปราณี วิกัยบุรณ์	คณะเทคโนโลยี	60,000
4	ความชุกของการติดเชื้อ MRSA ในประเทศไทย : การทบทวนวรรณกรรมอย่างเป็นระบบและการ วิเคราะห์ห่อภิมาณ	นางสาวอัมพิกา ช่างผัส	คณะเภสัชศาสตร์	60,000
5	ปัจจัยที่มีผลต่อผลสัมฤทธิ์ในรายวิชาเภสัชกรรม บำบัดและเภสัชบำบัดขั้นสูงของนิสิต คณะเภสัชศาสตร์	นายเปรมรินทร์ โพธิสาราช	คณะเภสัชศาสตร์	60,000
6	ความสัมพันธ์ของการเกิดอาการกำเริบกับการ ได้รับวัคซีนไขหวัดใหญ่ ในผู้ป่วยโรคหืดและ โรคปอดอุดกั้นเรื้อรัง	นางสาวเพียงขวัญ ศรีมงคล	คณะเภสัชศาสตร์	60,000
<b>ประเภทมุ่งเป้า</b>				<b>2,380,000</b>
1	ความหลากหลายและโครงสร้างทางพันธุกรรม ของริ้น <i>Culicoides oxystoma</i> Kieffer (Diptera: Ceratopogonidae) ในประเทศไทย	นายไพโรจน์ ประมวล	คณะวิทยาศาสตร์	140,000
2	การตรวจหาเชื้อไวรัสลัมปี สกิน ในโคเนื้อ ในภาคตะวันออกเฉียงเหนือ ประเทศไทย	นางสาวสุภาวดี ปิระเต	คณะสัตวแพทยศาสตร์	140,000
3	พันธุศาสตร์เซลล์ระดับโมเลกุลของตุ๊กแก เขานินทราย ( <i>Gekko petricolus</i> Taylor, 1962) ในภาคตะวันออกเฉียงเหนือของประเทศ ไทย	นายวีระ ทองเนตร	สถาบันวิจัยวลัยรุกขเวช	140,000
4	ฤทธิ์การต้านอนุมูลอิสระและฤทธิ์ต้านมะเร็ง ของสารสกัดจากผักเป็ดน้ำ	นางสาววิจิตรา หลวงอินทร์	คณะเทคโนโลยี	140,000
5	การหาพารามิเตอร์การแพร่เชื้อที่สำคัญในการ แพร่ระบาดของโรค COVID-19 ผ่านการ วิเคราะห์ความอ่อนไหวของตัวแบบคณิตศาสตร์	นางสาวฐิติยา เทพารส	คณะวิทยาศาสตร์	140,000

ตาราง 9 (ต่อ)

ลำดับ	ชื่อโครงการวิจัย	หัวหน้าโครงการ	คณะ/หน่วยงาน	งบประมาณ
6	การใช้รูปแบบความร่วมมือแบบไตรภาคีเพื่อพัฒนาการประกอบการแบบ ฐานความรู้ของวิสาหกิจชุมชนชาวอินทรีในจังหวัดมหาสารคาม	นางสุธีรา จันทร์เทศ	คณะกรรมการบัญชีและการจัดการ	80,000
7	รูปแบบจำลองระดับจุลภาคแม่เหล็กชั้นสูงสำหรับปรากฏการณ์ไบอัสแลกเปลี่ยนที่รวมผลของขบวนการตั้งต้นในหัวอ่านข้อมูลของฮาร์ดดิสก์ไดรฟ์	นายเจษฎา จุริมาศ	คณะวิทยาศาสตร์	140,000
8	การปลูกพืชระบบไฮโดรโปนิคส์แนวตั้งในอาคารด้วยแสง LED โดยเทคโนโลยีไอโอที	นายอภิรักษ์ อูร์โสภณ	คณะวิศวกรรมศาสตร์	80,000
9	กระบวนการพัฒนาศูนย์การเรียนรู้ทางวัฒนธรรมด้านสมุนไพรพื้นบ้านเพื่อสุขภาพ บ้านโคกก่อ ตำบลคันธารราษฎร์ อำเภอกันทรวิชัย จังหวัดมหาสารคาม	นายพนัส โพธิ์บัติ	คณะศิลปกรรมศาสตร์และวัฒนธรรมศาสตร์	80,000
10	ผลการเรียนรู้สิ่งแวดล้อมศึกษาเพื่อเสริมสร้างการจัดการแม่น้ำในภาคตะวันออกเฉียงเหนือ โดยใช้ชุมชนเป็นฐานการเรียนรู้	นายประยูร วงศ์จันทร์ธา	คณะสิ่งแวดล้อมและทรัพยากรศาสตร์	80,000
11	ผลการเรียนรู้สิ่งแวดล้อมศึกษา เพื่อเสริมสร้างการจัดการเขื่อนในภาคตะวันออกเฉียงเหนือ โดยใช้การเรียนรู้แบบกรณีศึกษาเป็นฐาน	นางสาวกรรณิกา สุขงาม	คณะสิ่งแวดล้อมและทรัพยากรศาสตร์	80,000
12	ผลการเรียนรู้สิ่งแวดล้อมศึกษา เพื่อเสริมสร้างการจัดการพื้นที่ชุ่มน้ำในภาคตะวันออกเฉียงเหนือ โดยใช้การร่วมมือเป็นฐานการเรียนรู้	นางสาวอุไรวรรณ พรายมี	คณะสิ่งแวดล้อมและทรัพยากรศาสตร์	80,000
13	แนวทางการพัฒนาเมืองอัจฉริยะด้านการบริหารจัดการภาครัฐขององค์กรปกครองส่วนท้องถิ่นกรณีศึกษา เทศบาลเมืองมหาสารคาม จังหวัดมหาสารคาม	นายวชิรวัตต์ อาริยะสิริโชติ	วิทยาลัยการเมืองการปกครอง	80,000
14	การพัฒนาระบบปัญญาประดิษฐ์และการประมวลผลเชิงภาพดิจิทัลเพื่อการควบคุมและกำจัดแมลงศัตรูพืช	นายธวัชวงศ์ ลาวัลย์	คณะวิทยาการสารสนเทศ	140,000
15	ปัจจัยพื้นฐานที่มีผลต่อการแสดงออกของฮีโมโกลินเอสองในผู้ใหญ่และฮีโมโกลินบาร์ทในทารกในครรภ์และเด็กแรกคลอด	นายกฤษดา สิงหะ	คณะแพทยศาสตร์	140,000



ตาราง 9 (ต่อ)

ลำดับ	ชื่อโครงการวิจัย	หัวหน้าโครงการ	คณะ/หน่วยงาน	งบประมาณ
16	ศักยภาพของสารออกฤทธิ์ทางชีวภาพของสารสกัดหยาบไลเคนส์ชนิด Parmotrema ticntorum (Delise ex Nyl.) Hale ต่อการต้านการเจริญและการสร้างไบโอฟิล์มของแบคทีเรียก่อโรครางชนิด	นางขวัญเรือน นาคสุวรรณกุล	คณะวิทยาศาสตร์	140,000
17	การพัฒนาโยเกิร์ตฟังก์ชันที่มีโพรไบโอติกเมลาโทนินและสารออกฤทธิ์ทางชีวภาพสูง	นางอนุชิตา มุ่งงาม	คณะเทคโนโลยี	140,000
18	ตัวแบบเชิงคณิตศาสตร์ที่มีอันดับเศษส่วนสำหรับโรคระบาดที่เกิดจากเชื้อสเตรปโตค็อกคัส ซูอิส	นางสาวกมลฉัตร ตราชู	คณะวิทยาศาสตร์	140,000
19	การจำแนก Streptomyces sp. สายพันธุ์ W18L9 และ SBTS01 ที่แยกได้จากเนื้อเยื่อข้าวที่ปลูกที่อำเภอสุวรรณภูมิจังหวัดร้อยเอ็ด และมีความสามารถส่งเสริมการเจริญของข้าวเป็นแบคทีเรียสปีชีส์ใหม่และการศึกษาจีโนมของแบคทีเรียทั้ง 2 สายพันธุ์เพื่อศึกษาสารชีวสังเคราะห์	นางสาวอรุมา แก้วกล้า	คณะวิทยาศาสตร์	140,000
20	การเสริมจุลินทรีย์ที่มีประโยชน์ในระบบเลี้ยงลูกกุ้งก้ามกรามด้วยเทคโนโลยีไบโอฟลอค	นางวิภาวี ไทเมืองพล	คณะเทคโนโลยี	140,000
<b>ประเภทนิสิตระดับบัณฑิตศึกษา (ปริญญาเอก)</b>				<b>720,000</b>
1	การลดกระแสเริ่มต้นมอเตอร์เหนี่ยวนำสามเฟสโดยใช้วงจรแหล่งจ่ายอิมพีแดนซ์ชนิดป้อนกระแส	นายชลธิ โปธิ์ทอง	คณะวิศวกรรมศาสตร์	60,000
2	การควบคุมแรงบิดและความเร็วด้วยฟuzzyลอจิกสำหรับการขับเคลื่อนมอเตอร์เหนี่ยวนำคู่	นายชลธิ โปธิ์ทอง	คณะวิศวกรรมศาสตร์	60,000
3	การเพิ่มประสิทธิภาพทางไฟฟ้าสำหรับกังหันลมชนิดซาโวเนียสในสภาวะความเร็วลมสูง	นายชลธิ โปธิ์ทอง	คณะวิศวกรรมศาสตร์	60,000
4	การสร้างกฎที่มีประสิทธิภาพสำหรับการจำแนกข้อมูลเชิงความสัมพันธ์	นางสาวพนิดา ทรงรัมย์	คณะวิทยาการสารสนเทศ	60,000
5	การพัฒนาโปรแกรมเสริมสร้างสมรรถนะการจัดการเรียนรู้ของนักศึกษาฝึกประสบการณ์วิชาชีพครู โดยใช้กรอบแนวคิดที่แพค	นายประสาธ นื่องเฉลิม	คณะศึกษาศาสตร์	60,000
6	การพัฒนาหลักสูตรส่งเสริมการจัดการเรียนรู้เชิงรุกสำหรับครูภาษาอังกฤษระดับประถมศึกษา	นายประสาธ นื่องเฉลิม	คณะศึกษาศาสตร์	60,000
7	วิธีเตรียมตำรับยาน้ำมันมหาจักรและพัฒนาตำรับโดยใช้เทคโนโลยีเอทโธโซม	นางสาวประสพอร รินทอง	คณะเภสัชศาสตร์	60,000

ตาราง 9 (ต่อ)

ลำดับ	ชื่อโครงการวิจัย	หัวหน้าโครงการ	คณะ/หน่วยงาน	งบประมาณ
8	การวิเคราะห์ผลของวัสดุเชิงประกอบระหว่างสเตรียโอคอมเพล็กซ์พอลิแล็กไทด์ผสมพอลิเมทิลเมทาคริเลตและน้ำมันถั่วเหลืองอีพ็อกซิไดซ์	นายยศฐา ศรีเทพ	คณะวิศวกรรมศาสตร์	60,000
9	อัตราส่วนกำลังไฟฟ้าที่เหมาะสมสำหรับมอเตอร์ในระบบขับเคลื่อนมอเตอร์คู่ของยานยนต์ไฟฟ้าภายใต้สภาวะการผลิตกำลังไฟฟ้าป้อนกลับขณะเบรก	นายชลธิ์ โพธิ์ทอง	คณะวิศวกรรมศาสตร์	60,000
10	การศึกษาและการพัฒนาอารมณ์ทางวิชาการตามแนวคิดทฤษฎีการควบคุม-การเห็น ของนิสิตระดับปริญญาตรีหลักสูตรวิชาชีพครู	นายรังสรรค์ โฉมยา	คณะศึกษาศาสตร์	60,000
11	การพัฒนาโปรแกรมการฝึกอบรมตามทฤษฎีพฤติกรรมตามแผนเพื่อพัฒนาคุณลักษณะการเป็นผู้ประกอบการ	นายรังสรรค์ โฉมยา	คณะศึกษาศาสตร์	60,000
12	การพัฒนาโปรแกรมฝึกอบรมเพื่อพัฒนาความกล้าหาญทางจริยธรรมของนิสิตนักศึกษาในภาคตะวันออกเฉียงเหนือตามแนวคิดของKidder	นายรังสรรค์ โฉมยา	คณะศึกษาศาสตร์	60,000
<b>ประเภทนิสิตระดับบัณฑิตศึกษา (ปริญญาโท)</b>				<b>360,000</b>
1	ผลของสารสกัดหยาบจากพืชขอบเค็ม หนามพุดดอกหนามแดง และขลุ่ย ต่อการปรับเปลี่ยนการทำงานของเซลล์แมโครฟาจ	นางสาวนุชสุภา สุนทมาลา	คณะวิทยาศาสตร์	60,000
2	การศึกษาความสัมพันธ์ระหว่างความเข้มข้นของฝุ่นละอองขนาดเล็กกว่า 10 ไมครอนที่ได้จากสถานีตรวจวัดคุณภาพอากาศและดาวเทียมเทอร์ราโมดิส	นายธีรพงศ์ เหล่าสุวรรณ	คณะวิทยาศาสตร์	60,000
3	การวิเคราะห์ความสัมพันธ์ระหว่างอุณหภูมิพื้นผิวดินและสิ่งปลูกสร้างด้วยข้อมูลจากดาวเทียมและอัลกอริทึมแบบแยกหน้าต่าง	นายธีรพงศ์ เหล่าสุวรรณ	คณะวิทยาศาสตร์	60,000
4	การตรวจสอบและประเมินภัยแล้งเชิงเกษตรกรรมโดยการวิเคราะห์อนุกรมเวลาของดัชนีผลต่างพืชพรรณและดัชนีสภาวะพืชพรรณจากข้อมูลดาวเทียมเทอร์ราโมดิส	นายธีรพงศ์ เหล่าสุวรรณ	คณะวิทยาศาสตร์	60,000
5	สารออกฤทธิ์ทางชีวภาพของสารสกัดจากขานอ้อยที่ผ่านการแยกส่วนด้วยเทคนิคโครมาโทกราฟี	นายประสงค์ สีหามาม	คณะวิทยาศาสตร์	60,000
6	ผลของสารสกัดสมอไทยในอาสาสมัครสุขภาพดีที่มีภาวะเสี่ยงเบาหวาน	นางสาวประสพอร รินทอง	คณะเภสัชศาสตร์	60,000

ตาราง 9 (ต่อ)

ลำดับ	ชื่อโครงการวิจัย	หัวหน้าโครงการ	คณะ/หน่วยงาน	งบประมาณ
ประเภทวิจัยเพื่อพัฒนาองค์กรและพัฒนาบุคลากรสายสนับสนุน				360,000
1	การศึกษาองค์ประกอบทางเคมีใบ ดอก และผลของสมุนไพรมนที่สอ	นางสาววันประเสริฐ ทุมพะลา	คณะเทคโนโลยี	20,000
2	ปัจจัยที่มีผลต่อประสิทธิภาพในการปฏิบัติงานของพนักงานสายสนับสนุนวิชาการในมหาวิทยาลัยมหาสารคาม	นางอาทิตยา โคตุโร	คณะนิติศาสตร์	20,000
3	การศึกษาตัวชี้วัดระบบและกลไกการประกันคุณภาพการศึกษาภายในระดับหลักสูตร คณะสาธารณสุขศาสตร์ มหาวิทยาลัยมหาสารคาม	นางธัญญธร พัวพิทยธร	คณะสาธารณสุขศาสตร์	20,000
4	การพัฒนากระบวนการย่อยด้วยคลื่นความถี่สูงสำหรับการวิเคราะห์โลหะหนักบางชนิดในสาหร่ายทะเลกินได้	นางสาวปริตา มาโยธา	คณะวิทยาศาสตร์	60,000
5	การประยุกต์ใช้ SIPOC Model ในการพัฒนากระบวนการงาน (Work Process) และระบบงาน (Work Systems) เพื่อการดำเนินการที่เป็นเลิศ (EdPEX) ของบัณฑิตวิทยาลัยมหาวิทยาลัยมหาสารคาม	นางสาวสายฝน ทัพขวา	บัณฑิตวิทยาลัย	20,000
6	การพัฒนาระบบการให้คำปรึกษาการใช้โปรแกรมไอทีซิส (ithesis) ออนไลน์ สำหรับนิสิตระดับบัณฑิตศึกษา มหาวิทยาลัยมหาสารคาม	นางสาวสุภาภรณ์ บุตรไทย	บัณฑิตวิทยาลัย	20,000
7	การศึกษาการพัฒนาระบบงานแผนและนโยบายตามแนวทางมุ่งผลสัมฤทธิ์ของศูนย์วิจัยและการศึกษาบรรพชีวินวิทยา	นางสาวพิศมัย พูลเพียร	ศูนย์วิจัยและการศึกษาบรรพชีวินวิทยา	20,000
8	ความรู้ความเข้าใจเกี่ยวกับพระราชบัญญัติการจัดซื้อจัดจ้างและการบริหารพัสดุภาครัฐ พ.ศ. 2560 และประสิทธิภาพการบริหารงานพัสดุของบุคลากร: กรณีศึกษากองอาคารสถานที่ มหาวิทยาลัยมหาสารคาม	นางสาวศรัณย์ภัทร์ ชินสงคราม	กองอาคารสถานที่	20,000
9	การค้นหากฎความสัมพันธ์ข้อมูลการเลือกสาขาวิชาในระบบ TCAS	นายอนันต์ ปินะเต	กองบริการการศึกษา	20,000
10	การประเมินระบบการติดตามผลการเรียนและให้คำปรึกษานิสิตระดับปริญญาตรีที่มีความเสี่ยงต่อการพ้นสภาพการเป็นนิสิต มหาวิทยาลัยมหาสารคาม	นายสวัสดิ์ วิชระโกชน์	กองทะเบียนและประมวลผล	20,000

ตาราง 9 (ต่อ)

ลำดับ	ชื่อโครงการวิจัย	หัวหน้าโครงการ	คณะ/หน่วยงาน	งบประมาณ
11	การวิเคราะห์และจัดทำอนุกรมศัพท์สมุนไพรโรคตำรับยา ที่ปรากฏในเอกสารโบราณอีสาน	นายณรงค์ศักดิ์ ราวะรินทร์	สถาบันวิจัยศิลปะและวัฒนธรรมอีสาน	20,000
12	กลุ่มชีวนชาวกดิกดำบรรพ์จากหินตะกอนเนื้อปูนแหล่งชาวกดิกดำบรรพ์โพธิ์ชัย จังหวัดร้อยเอ็ด	นายเสกสรร เฉ็ดรัมย์	ศูนย์วิจัยและการศึกษาบรรพชีวินวิทยา	20,000
13	การศึกษาสภาพปัญหาและแนวทางการแก้ไขระบบการบริหารจัดการหนังสือราชการ มหาวิทยาลัยมหาสารคาม	นางสาวจินตหรา แสงทะรา	กองกลาง	20,000
14	บรรพชีวินสัญจรเพื่อการพัฒนาศักยภาพนิสิตช่วยงานในการวิจัยและบริการวิชาการด้านบรรพชีวินวิทยา	นางสาวประภาสิริ วาระเพียง	ศูนย์วิจัยและการศึกษาบรรพชีวินวิทยา	20,000
15	พฤติกรรมและปัญหาในการใช้จ่ายเงินกองทุนให้กู้ยืมเพื่อการศึกษาของนิสิตมหาวิทยาลัยมหาสารคาม	นายวรชัย จันทพิมพ์	กองกิจการนิสิต	20,000
16	แนวทางการจัดทำสื่ออิเล็กทรอนิกส์เพื่อสนับสนุนการจัดการเรียนการสอนแบบอีเลิร์นนิ่ง รายวิชาศึกษาทั่วไป มหาวิทยาลัยมหาสารคาม	นายกฤษฎา ศักดิ์คำดวง	สำนักศึกษาทั่วไป	20,000
<b>รวม</b>				<b>17,880,000</b>

โครงการวิจัยที่ได้รับทุนสนับสนุนจากแหล่งทุนภายนอก

ตาราง 10 โครงการวิจัยมหาวิทยาลัยมหาสารคาม ที่ได้รับการสนับสนุนจากแหล่งทุนภายนอก ปี พ.ศ. 2564

ลำดับ	ชื่อโครงการวิจัย	หัวหน้าโครงการ	คณะ/หน่วยงาน	แหล่งทุน	งบประมาณ
1	การพัฒนาผลิตภัณฑ์อาหารเพื่อสุขภาพจากจิ้งหรีดขาว ให้มีความปลอดภัยและได้มาตรฐานเพื่อใช้ประโยชน์เชิงพาณิชย์	ศ.ศิริธร ศิริอมรพรรณ	คณะเทคโนโลยี	สำนักงานการวิจัยแห่งชาติ(วช.)	1,500,000
2	การพัฒนาผลิตภัณฑ์ขนมขบเคี้ยวพริกกรอบ	ศ.ศิริธร ศิริอมรพรรณ	คณะเทคโนโลยี	สำนักงานการวิจัยแห่งชาติ(วช.)	480,000
3	กระบวนการผลิตและควบคุมคุณภาพผลิตภัณฑ์ตรีผลา แกรนูลฟูในระดับโรงงานทดลอง	ผศ.ประสพอร รินทอง	คณะเภสัชศาสตร์	สำนักงานการวิจัยแห่งชาติ(วช.)	480,000
4	ความหลากหลายของแมลงพาหะและความสัมพันธ์กับ เชื้อก่อโรคคลิวโคไซโตซูโนซิสในสัตว์ปีกในประเทศไทย	ศ.ไพโรจน์ ประมวล	คณะวิทยาศาสตร์	สำนักงานคณะกรรมการส่งเสริม วิทยาศาสตร์ วิจัยและนวัตกรรม (สทสว.)	1,200,000
5	ฤทธิ์ต้านมะเร็งของไฟเพอรินต่อเซลล์มะเร็งท่อน้ำดี ผ่านการเปลี่ยนแปลงวิถีเมวาโลเนต	รศ.เบญจพร บุราณรัตน์	คณะแพทยศาสตร์	สำนักงานคณะกรรมการส่งเสริม วิทยาศาสตร์ วิจัยและนวัตกรรม (สทสว.)	1,050,000
6	เซ็นเซอร์ไมโครเวฟแนวระนาบความละเอียดสูงสำหรับ ตรวจวัดสารละลายที่มีน้ำเป็นตัวทำละลาย สารประกอบ อินทรีย์ระเหยง่าย และก๊าซเรือนกระจกแบบไม่สัมผัส	รศ.สุภกร หาญสูงเนิน	คณะวิทยาศาสตร์	สำนักงานคณะกรรมการส่งเสริม วิทยาศาสตร์ วิจัยและนวัตกรรม (สทสว.)	900,000
7	การศึกษาวิจัยไดโนเสาร์กินเนื้อ ระหว่างยุคจูแรสสิก ตอนปลายถึงครีเตเชียสตอนต้นในประเทศไทย: ศึกษา และค้นหากระดูกเพื่องานวิจัย การเรียนรู้ และพัฒนา ไปสู่อุตสาหกรรมท่องเที่ยวในอนาคต	อ.อดุลย์ สมานิติ	สถาบันวิจัยวลัยรุกขเวช	สำนักงานคณะกรรมการส่งเสริม วิทยาศาสตร์ วิจัยและนวัตกรรม (สทสว.)	600,000

ตาราง 10 (ต่อ)

ลำดับ	ชื่อโครงการวิจัย	หัวหน้าโครงการ	คณะ/หน่วยงาน	แหล่งทุน	งบประมาณ
8	การควบคุมหนอนกระทุ้งข้าวโพดลายจุด (Spodoptera frugiperda (J.E. Smith)) ด้วยวิธีการไล่และล่าโดยใช้สารระเหยจากพืชที่พบในไทย	อ.นคร ประดิษฐ์	สถาบันวิจัยวลัยรุกขเวช	สำนักงานคณะกรรมการส่งเสริมวิทยาศาสตร์ วิจัยและนวัตกรรม (สกสว.)	600,000
9	การวิเคราะห์สารออกฤทธิ์ทางชีวภาพและฤทธิ์ทางชีวภาพของพืชวงศ์ผักปลาบในเขตภาคตะวันออกเฉียงเหนือ ประเทศไทย	นายธีระพันธ์ จำเริญพัฒน์	กองส่งเสริมการวิจัยและบริการวิชาการ	สำนักงานคณะกรรมการส่งเสริมวิทยาศาสตร์ วิจัยและนวัตกรรม (สกสว.)	300,000
10	การตรวจวัดและกำจัดโลหะหนักที่มีอนุพันธ์โรดามีนที่ดัดแปรบนอนุภาคทองนาโน	รศ.ชาติไทย แก้วทอง	คณะวิทยาศาสตร์	สำนักงานคณะกรรมการส่งเสริมวิทยาศาสตร์ วิจัยและนวัตกรรม (สกสว.)	600,000
11	การพัฒนาเครื่องตีผสมส่งเสริมสุขภาพจากผลองุ่นป่าที่มีสารออกฤทธิ์ทางชีวภาพสูง	รศ.ประสงค์ สีทานาม	คณะวิทยาศาสตร์	สำนักงานคณะกรรมการส่งเสริมวิทยาศาสตร์ วิจัยและนวัตกรรม (สกสว.)	900,000
12	การประยุกต์ใช้แบบจำลองการอนุมานแบบเบย์สำหรับตรวจจับและพยากรณ์ผู้ป่วยโรคเนื้อเน่า	ผศ.เขมนันท์ ขามทอง	คณะวิทยาศาสตร์	สำนักงานคณะกรรมการส่งเสริมวิทยาศาสตร์ วิจัยและนวัตกรรม (สกสว.)	300,000
13	ผลกระทบของสื่อสังคมออนไลน์ต่อผลการดำเนินงานของธุรกิจ Startup ในประเทศไทย และผลกระทบคั่นกลางจากทุนทางสังคม	อ.อรรถพล หมุ่มมี	คณะกรรมการบัญชีและการจัดการ	สำนักงานคณะกรรมการส่งเสริมวิทยาศาสตร์ วิจัยและนวัตกรรม (สกสว.)	300,000
14	นิเวศวิทยาประชากรและพันธุศาสตร์ระดับเซลล์ของจิ้งจกดินสกุลไดโซเนียส (Dixonius: GEKKONIDAE) สัตว์ถิ่นเดียวของประเทศไทย	นายวีระ ทองเนตร	สถาบันวิจัยวลัยรุกขเวช	สำนักงานคณะกรรมการส่งเสริมวิทยาศาสตร์ วิจัยและนวัตกรรม (สกสว.)	300,000

ตาราง 10 (ต่อ)

ลำดับ	ชื่อโครงการวิจัย	หัวหน้าโครงการ	คณะ/หน่วยงาน	แหล่งทุน	งบประมาณ
15	การประเมินความเสี่ยงเชิงพื้นที่จากผลกระทบของภาวะโลกร้อนและภัยพิบัติที่มีต่อผู้สูงอายุ	รศ.นิภาพร ชุติมันต์	คณะวิทยาศาสตร์	สำนักงานคณะกรรมการส่งเสริมวิทยาศาสตร์ วิจัยและนวัตกรรม (สกว.)	900,000
16	ตัวแบบเชิงคณิตศาสตร์เพื่อการอนุรักษ์ระบบนิเวศทางทะเลโดยควบคุมการทำประมงในประเทศไทย	อ.อินทิรา ไชยะ	คณะวิทยาศาสตร์	สำนักงานคณะกรรมการส่งเสริมวิทยาศาสตร์ วิจัยและนวัตกรรม (สกว.)	300,000
17	การพัฒนาชีวไฟฟ้าจากกากกัญชาสำหรับใช้ในเซลล์แสงอาทิตย์ชนิดสีย้อมไวแสง	อ.วสันต์ ไหมอกรี	คณะวิทยาศาสตร์	สำนักงานคณะกรรมการส่งเสริมวิทยาศาสตร์ วิจัยและนวัตกรรม (สกว.)	300,000
18	การพัฒนาโครงสร้างนาโนคาร์บอนกัมมันตรังสีสูงจากชีวมวลเหลือทิ้งสำหรับอุปกรณ์เก็บพลังงานทางเลือก	ผศ.ขวัญฤทัย วงศาพรม	คณะวิทยาศาสตร์	สำนักงานคณะกรรมการส่งเสริมวิทยาศาสตร์ วิจัยและนวัตกรรม (สกว.)	600,000
19	อนุกรมวิธานหอยทากบกสกุล Muangnua ในประเทศไทย	ผศ.ชนิดาพร ตุ่มปีสุวรรณ	คณะวิทยาศาสตร์	สำนักงานคณะกรรมการส่งเสริมวิทยาศาสตร์ วิจัยและนวัตกรรม (สกว.)	300,000
20	การศึกษาสัตว์พาหะเพื่อเป็นแนวทางในการป้องกันและควบคุมการระบาดของโรคพยาธิใบไม้ตับ Opisthorchis viverrini ในภาคตะวันออกเฉียงเหนือของประเทศไทย	รศ.วีระชัย สายจันทา	สถาบันวิจัยวลัยรุกขเวช	สำนักงานคณะกรรมการส่งเสริมวิทยาศาสตร์ วิจัยและนวัตกรรม (สกว.)	1,200,000
21	การสร้างชุมชนแห่งการเรียนรู้เพื่อพัฒนาการศึกษาขั้นพื้นฐานของโรงเรียนในจังหวัดมหาสารคาม	อ.วีระศักดิ์ บุญแน่น	รร.สาธิต มมส.	สำนักงานคณะกรรมการส่งเสริมวิทยาศาสตร์ วิจัยและนวัตกรรม (สกว.)	300,000

ตาราง 10 (ต่อ)

ลำดับ	ชื่อโครงการวิจัย	หัวหน้าโครงการ	คณะ/หน่วยงาน	แหล่งทุน	งบประมาณ
22	การเตรียมตัวอย่างในสถานที่โดยใช้อุปกรณ์การสกัดด้วยตัวดูดซับที่มีขนาดเล็กและการประยุกต์วิธีสำหรับการสกัดสารกำจัดศัตรูพืช	ผศ.จิตรลดา วิชาผง	คณะวิทยาศาสตร์	สำนักงานคณะกรรมการส่งเสริมวิทยาศาสตร์ วิจัยและนวัตกรรม (สกสว.)	900,000
23	เอนไซม์แลคเคสในแบคทีเรียกลุ่ม Streptomyces และการพัฒนาวิธีการที่เป็นมิตรกับสิ่งแวดล้อมในทำลายยาปฏิชีวนะ Sulfamethoxazole โดยเร่งการย่อยสลายด้วยระบบเอนไซม์แลคเคส	ผศ.ศรัณยู คำเมือง	คณะวิทยาศาสตร์	สำนักงานคณะกรรมการส่งเสริมวิทยาศาสตร์ วิจัยและนวัตกรรม (สกสว.)	600,000
24	ความหลากหลายของพืชท้องถิ่นมีท่อลำเลียงและพืชต่างถิ่นรุกรานในเขตห้ามล่าสัตว์ป่าบึงโขงหลง จังหวัดบึงกาฬ	อ.คณิต แวงวาสิต	คณะวิทยาศาสตร์	สำนักงานคณะกรรมการส่งเสริมวิทยาศาสตร์ วิจัยและนวัตกรรม (สกสว.)	300,000
25	การพัฒนาสังเคราะห์และการประยุกต์ใช้อุณหภูมิสูงแม่เหล็กเป็นตัวเร่งปฏิกิริยาที่มีประสิทธิภาพและสะอาดสำหรับการสังเคราะห์สารอินทรีย์	รศ.อุทัย สาซี	คณะวิทยาศาสตร์	สำนักงานคณะกรรมการส่งเสริมวิทยาศาสตร์ วิจัยและนวัตกรรม (สกสว.)	600,000
26	การขับเคลื่อนนวัตกรรมทางสังคมในบริบทการเปลี่ยนแปลงของผู้สูงอายุและคนต่างวัย (Smart Sharing Life)	ผศ.จิตรา ชนะกุล	คณะศึกษาศาสตร์	สำนักงานคณะกรรมการส่งเสริมวิทยาศาสตร์ วิจัยและนวัตกรรม (สกสว.)	300,000
27	นวัตกรรมและการจัดการธุรกิจผลิตภัณฑ์จากไมซีเลียมของเห็ดผึ้งในพื้นที่ป่านาสีนวน จังหวัดมหาสารคาม (ในโครงการอนุรักษ์พันธุกรรมพืชอันเนื่องมาจากพระราชดำริสมเด็จพระกนิษฐาธิราชเจ้า กรมสมเด็จพระเทพรัตนราชสุดาฯ สยามบรมราชกุมารี (อพ.สธ.)	รศ.เลื่อนชัย บุตุคุป	คณะเทคโนโลยี	สำนักงานคณะกรรมการส่งเสริมวิทยาศาสตร์ วิจัยและนวัตกรรม (สกสว.)	900,000



ตาราง 10 (ต่อ)

ลำดับ	ชื่อโครงการวิจัย	หัวหน้าโครงการ	คณะ/หน่วยงาน	แหล่งทุน	งบประมาณ
28	การเจริญเติบโตของปูแดงมุกดาหารและปูแดงนครพนมที่เพาะเลี้ยงในบ่อปูน	ผศ.บังอร แถวโนนจิว	คณะวิทยาศาสตร์	สำนักงานคณะกรรมการส่งเสริมวิทยาศาสตร์ วิจัยและนวัตกรรม (สกสว.)	300,000
29	รูปแบบคณะเทคโนโลยีลาดติดตามสุขภาพเชิงป้องกันสำหรับบ้านอัจฉริยะ เพื่อยกระดับคุณภาพชีวิต	ผศ.มณีนรัตน์ วงษ์ซิ้ม	คณะกรรมการบัญชีและการจัดการ	สำนักงานคณะกรรมการส่งเสริมวิทยาศาสตร์ วิจัยและนวัตกรรม (สกสว.)	300,000
30	การศึกษาความหลากหลายทางชีวภาพ และการใช้ประโยชน์พื้นที่บ้านของพืชวงศ์ผักปลาบในภาคตะวันออกเฉียงเหนือ ประเทศไทย เพื่อประโยชน์ด้านพืชเศรษฐกิจและการค้าของชุมชน	รศ.สุรพล แสนสุข	สถาบันวิจัยวลัยรุกขเวช	สำนักงานคณะกรรมการส่งเสริมวิทยาศาสตร์ วิจัยและนวัตกรรม (สกสว.)	900,000
31	การเพิ่มมูลค่าของของเสียชีวภาพสำหรับการผลิตพลังงานสะอาดจากก๊าซมีเทนเพื่อการพัฒนาทางสังคมและความยั่งยืนทางสิ่งแวดล้อม	อ.พรรคพงษ์ ศรีประเสริฐ	คณะสิ่งแวดล้อมและทรัพยากรศาสตร์	สำนักงานคณะกรรมการส่งเสริมวิทยาศาสตร์ วิจัยและนวัตกรรม (สกสว.)	300,000
32	การพัฒนาวิธีวิเคราะห์ทางเคมีสีเขียวโดยใช้สารสกัดจากธรรมชาติสำหรับวิเคราะห์สารตกค้างที่เป็นอันตรายในอาหาร ยา และสิ่งแวดล้อมโดยใช้ตัวตรวจวัดอย่างง่าย	ผศ.เกรียงไกร พลหงษ์	คณะวิทยาศาสตร์	สำนักงานคณะกรรมการส่งเสริมวิทยาศาสตร์ วิจัยและนวัตกรรม (สกสว.)	900,000
33	ปลอกโทรศัพท์มีเอถือทำด้วยวัสดุเชิงประกอบระหว่างพอลิเมอร์รีไซเคิลจากขยะอิเล็กทรอนิกส์ผสมพอลิแล็กติกแอซิดและน้ำมันถั่วเหลืองอีพ็อกซีไดซ์	รศ.ยศฐา ศรีเทพ	คณะวิศวกรรมศาสตร์	สำนักงานการวิจัยแห่งชาติ(วช.)	544,000
34	ศิลปะเครื่องปั้นดินเผาแนวเรื่องดูดยภาพแห่งชีวิต	ผศ.เมตตา ศิริสุข	คณะศิลปกรรมศาสตร์	สำนักงานการวิจัยแห่งชาติ(วช.)	550,000

ตาราง 10 (ต่อ)

ลำดับ	ชื่อโครงการวิจัย	หัวหน้าโครงการ	คณะ/หน่วยงาน	แหล่งทุน	งบประมาณ
35	การยกระดับการใช้งานข้อมูลสารสนเทศภูมิศาสตร์แบบแม่นยำเพื่อช่วยลดผลกระทบและความเสียหายจากภัยแล้ง จังหวัดมหาสารคาม	ผศ.ปฏิวัติ ฤทธิเดช	คณะวิทยาการสารสนเทศ	สำนักงานการวิจัยแห่งชาติ(วช.)	1,843,000
36	ผลของการพัฒนาแนวทางการรับแจ้งเหตุและสั่งการต่อผู้ป่วยโรคหลอดเลือดสมองเฉียบพลัน	ผศ.นันทวรรณ ทิพยเนตร	คณะแพทยศาสตร์	สถาบันการแพทย์ฉุกเฉิน (สพฉ.)	200,000
37	บูรณาการการดูแลระยะยาวในการป้องกันและควบคุมโรคในถิ่นรุกรันดาร์กับโรค COVID - 19 ในผู้สูงอายุ จังหวัดในเขตภาคตะวันออกเฉียงเหนือ	ผศ.ชูศักดิ์ นิธิเกตุกุล	คณะแพทยศาสตร์	สำนักงานบริหารงานวิจัยและนวัตกรรมสาธารณสุข (สบวส.)	3,940,380
38	โครงการการออกแบบการฝึกเพื่อพัฒนาผลิตภัณฑ์จากภูมิปัญญาท้องถิ่นประเภทเครื่องปั้นดินเผา ทัศนศึกษากลุ่มเครื่องปั้นดินเผาบ้านหม้อจังหวัดมหาสารคาม	ผศ.วิชนาด ทิวะสิงห์	คณะสถาปัตยกรรมศาสตร์ ผังเมือง และนฤมิตศิลป์	สำนักงานปลัดกระทรวงการอุดมศึกษา วิทยาศาสตร์ วิจัยและนวัตกรรม (สป.อว.)	400,000
39	การวิจัยเพื่อพัฒนาสื่อการเรียนการสอนภาษาไทยออนไลน์ (Multimedia) ด้วยภาษาเขมรสำหรับชาวกัมพูชาเรียนด้วยตนเอง	ผศ.บัญญัติ สาลี	คณะมนุษยศาสตร์และสังคมศาสตร์	มูลนิธิไทย กระทรวงการต่างประเทศ	478,500
40	การวิเคราะห์ข้อมูลกลไกการจัดสรรเงินในระบบหลักประกันสุขภาพภายใต้บริการสาธารณสุขรูปแบบใหม่	ผศ.สุรัชดา ชนโสภณ	คณะเภสัชศาสตร์	สำนักปลัดกระทรวงสาธารณสุข	500,000
41	การวิเคราะห์สิทธิประกันสุขภาพและผลกระทบจากการเปลี่ยนสิทธิของประชาชนภายใต้บริการสาธารณสุขรูปแบบใหม่	ผศ.สุรัชดา ชนโสภณ	คณะเภสัชศาสตร์	สำนักปลัดกระทรวงสาธารณสุข	500,000

ตาราง 10 (ต่อ)

ลำดับ	ชื่อโครงการวิจัย	หัวหน้าโครงการ	คณะ/หน่วยงาน	แหล่งทุน	งบประมาณ
42	มาตรฐานข้อมูลการบริหารความเสี่ยงภัยพิบัติธรรมชาติ ด้านแผ่นดินถล่ม	รศ.ธีรพงศ์ เหล่าสุวรรณ	คณะวิทยาศาสตร์	สำนักงานการวิจัยแห่งชาติ(วช.)	1,300,000
43	กลไกการขับเคลื่อนระบบนิเวศเศรษฐกิจสีเขียว อย่างไม่เป็นทางการเมืองขอนแก่น กรณีศึกษา: การสร้างห่วงโซ่คุณค่าใหม่ให้กับผักอินทรีย์	ผศ.สักรินทร์ แซ่ภู่	คณะสถาปัตยกรรม ศาสตร์ ผังเมือง และ นฤมิตศิลป์	หน่วยบริหารและจัดการทุนวิจัย และนวัตกรรมด้านการพัฒนา ระดับพื้นที่ (บพท.)	2,400,000
44	นวัตกรรมการแปรรูปจิ้งหรีดผงและจิ้งหรีดสเตอร์ไลซ์ และการถ่ายทอดคณะเทคโนโลยี	ผศ.พีรยา โชติถนอม	คณะเทคโนโลยี	สำนักงานการวิจัยแห่งชาติ(วช.)	500,000
45	กันตรึม 250 บทเพลง : การบันทึกแผ่นวีดิทัศน์ พร้อมบทวิเคราะห์โน้ตไทยและโน้ตสากล	ผศ.คมกริช การินทร์	วิทยาลัยดุริยางคศิลป์	สำนักงานการวิจัยแห่งชาติ(วช.)	400,000
46	การพัฒนาผลิตภัณฑ์เยลลี่นมสดเสริมเส้นใย	ผศ.สุดาทิพย์ อินทร์ชื่น	คณะเทคโนโลยี	สำนักงานการวิจัยแห่งชาติ(วช.)	480,000
47	การพัฒนาผลิตภัณฑ์ข้าวป๊อบผสมน้ำผึ้งอบกรอบ	ศ.ศิริธร ศิริอมรพรรณ	คณะเทคโนโลยี	สำนักงานการวิจัยแห่งชาติ(วช.)	480,000
48	การพัฒนาผลิตภัณฑ์ขิงผงสำเร็จรูปที่มีปริมาณน้ำตาล และมีสารออกฤทธิ์ทางชีวภาพสูง	ศ.ศิริธร ศิริอมรพรรณ	คณะเทคโนโลยี	สำนักงานการวิจัยแห่งชาติ(วช.)	1,605,740
49	การยกระดับทักษะดิจิทัลของนักเรียนไทยด้วยนวัตกรรม คณะเทคโนโลยีเพื่อการเรียนรู้	อ.ณัฐกานต์ ชุติมารังสรรค์	คณะกรรมการบัญชีและการ จัดการ	สำนักงานการวิจัยแห่งชาติ(วช.)	600,000
50	จากต้นทุนของแหล่งน้ำสู่กลุ่มศิลปวัฒนธรรม หนองแกดำ	ผศ.มลฤดี เขาวรัตน์ ผศ.พลเดช เขาวรัตน์	คณะสถาปัตยกรรม ศาสตร์ ผังเมือง และ นฤมิตศิลป์	หน่วยบริหารและจัดการทุนวิจัย และนวัตกรรมด้านการพัฒนา ระดับพื้นที่ (บพท.)	2,000,000

ตาราง 10 (ต่อ)

ลำดับ	ชื่อโครงการวิจัย	หัวหน้าโครงการ	คณะ/หน่วยงาน	แหล่งทุน	งบประมาณ
51	การพัฒนากระบวนการผลิตแคลเซียมออกไซด์จากเปลือกไข่เหลือทิ้งอุตสาหกรรมแบบต่อเนื่องด้วยเตาเผาแบบหมุนขนาดต้นแบบ	ผศ.อภิพงษ์ พุดคำ	คณะสิ่งแวดล้อมและ ทรัพยากรศาสตร์	หน่วยบริหารและจัดการทุนด้าน การเพิ่มความสามารถในการ แข่งขันของประเทศ (บพข.)	1,938,404
52	การจัดการหลังการเก็บเกี่ยวจิ้งหรีดและการพัฒนา ผลิตภัณฑ์พื้นฐานจากจิ้งหรีด	รศ.อนุชิตา มุ่งงาม	คณะเทคโนโลยี	สำนักงานการวิจัยแห่งชาติ(วช.)	2,000,000
53	การพัฒนาแพลตฟอร์ม IoT และกระบวนการจัดเก็บ ข้อมูลขนาดใหญ่ ผู้เพาะเลี้ยงจิ้งหรีดแมลงเศรษฐกิจเพื่อ ส่งเสริมเศรษฐกิจ BCG ในประเทศไทย	ผศ.มณีนรัตน์ วงษ์ซิ้ม	คณะกรรมการบัญชีและการ จัดการ	สำนักงานการวิจัยแห่งชาติ(วช.)	3,000,000
54	การค้นหาดำรับยาแผนไทยที่มีศักยภาพในการบรรเทา อาการโควิด-19 ผ่านการวิเคราะห์ตามทฤษฎีทางการ แพทย์แผนไทย การเปรียบเทียบความเหมือนของสาร ออกฤทธิ์ที่เคยศึกษามาก่อน การใช้คอมพิวเตอร์โมเดล และการศึกษาฤทธิ์ทางเภสัชวิทยา	ผศ.สมศักดิ์ นวลแก้ว	คณะเภสัชศาสตร์	สำนักงานพัฒนาการวิจัย การเกษตร (สวก.)	4,376,540
55	การพัฒนาตัวเก็บประจุยิ่งยวดแบบไฮบริดที่มี ประสิทธิภาพสูงด้วยวัสดุนาโนเชิงประกอบโพลีเมอร์ ออกไซด์/คาร์บอนกัมมันต์ที่ถูกปรับปรุงพื้นผิวด้วย กระบวนการก่อกัมมันต์ทางเคมีอย่างง่าย	ผศ.ปวีณา เหลากุล, นายนิติธร เคนโยธา	คณะวิทยาศาสตร์	สำนักงานการวิจัยแห่งชาติ(วช.)	1,234,000
56	การพัฒนาวิธีเตรียมตัวอย่างและตัวดูดซับจากธรรมชาติ สำหรับวิเคราะห์สารกำจัดศัตรูพืชในตัวอย่างจริง	ผศ.จิตรลดา วิชาผง, น.ส.ระวิกานต์ คชนกุล	คณะวิทยาศาสตร์	สำนักงานการวิจัยแห่งชาติ(วช.)	1,518,000

ตาราง 10 (ต่อ)

ลำดับ	ชื่อโครงการวิจัย	หัวหน้าโครงการ	คณะ/หน่วยงาน	แหล่งทุน	งบประมาณ
57	การบริหารจัดการท่องเที่ยวโดยชุมชนเชิงสุขภาพจังหวัดมหาสารคามเพื่อรองรับนักท่องเที่ยวคุณภาพ	ผศ.ชูพัทธ์ สุทธิสา	คณะมนุษยศาสตร์และสังคมศาสตร์	หน่วยบริหารและจัดการทุนด้านการเพิ่มความสามารถในการแข่งขันของประเทศ (บพข.)	4,000,000
58	การเพิ่มมูลค่าทางเศรษฐกิจการเกษตรจากความหลากหลายทางชีวภาพลุ่มน้ำโขง	ผศ.รัชนี้ นามมาตย์	สถาบันวิจัยวลัยรุกขเวช	สำนักงานการวิจัยแห่งชาติ(วช.)	1,000,000
59	การจัดการผลผลิตทางการเกษตรโดยการพัฒนาระบบการผลิตข้างกล้องงอกด้วยชุดอุปกรณ์เร่งการแช่และเพาะงอกข้าวเปลือกเพื่อการพัฒนาชุมชนเพื่อความมั่นคง มั่งคั่ง และยั่งยืน	รศ.สุพรรณ ยั่งยืน	คณะวิศวกรรมศาสตร์	สำนักงานการวิจัยแห่งชาติ(วช.)	600,000
60	การจัดการผลผลิตทางการเกษตรโดยใช้เครื่องทำความสะอาดเมล็ดพันธุ์ข้าวเปลือกเพื่อการพัฒนาชุมชนเพื่อความมั่นคง มั่งคั่ง และยั่งยืน	ผศ.เชิดพงษ์ เขียวชาญวัฒนา	คณะวิศวกรรมศาสตร์	สำนักงานการวิจัยแห่งชาติ(วช.)	1,040,000
61	การพัฒนาชุมชนเพื่อความมั่นคงมั่งคั่งและยั่งยืนโดยดำเนินกิจกรรมการจัดการผลผลิตทางการเกษตรโดยใช้เครื่องอบแห้งอินฟราเรดแบบถึงหมุน	รศ.จักรมาส เลาหวนิช	คณะวิศวกรรมศาสตร์	สำนักงานการวิจัยแห่งชาติ(วช.)	1,900,000
62	การจัดการผลผลิตทางการเกษตรโดยใช้เครื่องอัดเม็ดปุ๋ยเพื่อการพัฒนาชุมชนเพื่อความมั่นคง มั่งคั่งและยั่งยืน	ผศ.ณัฐพล ภูมิสะอาด	คณะวิศวกรรมศาสตร์	สำนักงานการวิจัยแห่งชาติ(วช.)	1,173,000
63	การประเมินความคุ้มค่าทางเศรษฐศาสตร์ของการตรวจคัดกรองโรคไตเรื้อรังในผู้สูงอายุ	ผศ.กฤษณี สระมุณี	คณะเภสัชศาสตร์	สำนักงานวิจัยระบบสาธารณสุข (สวรส.)	1,001,660

ตาราง 10 (ต่อ)

ลำดับ	ชื่อโครงการวิจัย	หัวหน้าโครงการ	คณะ/หน่วยงาน	แหล่งทุน	งบประมาณ
64	การพัฒนาพื้นที่ทุนทางวัฒนธรรม เพื่อสร้างเครือข่ายช่างทอให้เกิดเป็นชุมชนเศรษฐกิจสร้างสรรค์ และพัฒนาผลิตภัณฑ์ให้เป็นเอกลักษณ์ของจังหวัดมหาสารคาม	อ.ทม เกตุวงศา	สถาบันวิจัยศิลปะและวัฒนธรรมอีสาน	หน่วยบริหารและจัดการทุนวิจัยและนวัตกรรมด้านการพัฒนาระดับพื้นที่ (บพท.)	8,000,000
65	การพัฒนาแนวทางการพยากรณ์อุปสงค์ทางการท่องเที่ยวชนบท ในภาคตะวันออกเฉียงเหนือ ประเทศไทย	อ.ปารณีย์ บุญไชย	คณะกรรมการท่องเที่ยวและการโรงแรม	สำนักงานปลัดกระทรวงการอุดมศึกษา วิทยาศาสตร์ วิจัยและนวัตกรรม (สป.อว.)	458,700
66	การพัฒนาวิธีการเพื่อปกป้องการเร่งอิเล็กทรอนิกส์พลังงานสูงท่ามกลางกระแสลมสุริยะความเร็วสูงและผลกระทบที่มีต่อดาวเทียมค้างฟ้า	ผศ.ธนา ยีรัมย์	คณะวิทยาศาสตร์	สำนักงานปลัดกระทรวงการอุดมศึกษา วิทยาศาสตร์ วิจัยและนวัตกรรม (สป.อว.)	296,000
67	การศึกษาคุณลักษณะทางอณูวิทยาและประสิทธิภาพของการเป็นแอนติเจนของยีน Interleukin-11 ในวัคซีนเชื้อตายต่อโรคสเตรปโตคอคโคซิสในปลานิล (Oreochromis niloticus)	ผศ.เอกพล วัจนะฮาด	คณะเทคโนโลยี	สำนักงานปลัดกระทรวงการอุดมศึกษา วิทยาศาสตร์ วิจัยและนวัตกรรม (สป.อว.)	600,000
68	โครงการวิจัยเพื่อพัฒนาสื่อการเรียนการสอนภาษาไทยออนไลน์ (Multimedia) ด้วยภาษาลาวสำหรับชาวลาวยุโรปเรียนด้วยตนเอง	ผศ.ราชันย์ นิลวรรณภา	คณะมนุษยศาสตร์และสังคมศาสตร์	มูลนิธิไทย กระทรวงการต่างประเทศ	478,500
69	การจัดทำแผนแม่บทและขับเคลื่อนการพัฒนาพื้นที่เศรษฐกิจใหม่	ผศ.สุธนา บุญเหลือ	คณะกรรมการบัญชีและการจัดการ	บริษัท อินฟินิตี้ แพลน เมเนจเม้นท์ จำกัด	500,000
70	การตรวจวัดขอบเขตน้ำท่วมด้วยดัชนีน้ำที่แตกต่างกันก่อนและหลังน้ำท่วมโดยใช้ข้อมูลจากดาวเทียมแลนด์แซท 8	นายอัยยรัช อุณหฤทธิ์	คณะวิทยาศาสตร์	สำนักงานปลัดกระทรวงการอุดมศึกษา วิทยาศาสตร์ วิจัยและนวัตกรรม (สป.อว.)	95,000

ตาราง 10 (ต่อ)

ลำดับ	ชื่อโครงการวิจัย	หัวหน้าโครงการ	คณะ/หน่วยงาน	แหล่งทุน	งบประมาณ
71	การใช้พลาสมาและการฟ้นเคลือบผ้าเพื่อยับยั้งเชื้อแบคทีเรียและเชื้อไวรัสสำหรับเครื่องนุ่งห่มและผลิตภัณฑ์สิ่งทอ	ผศ.อาทิตย์ ฉิ่งสูงเนิน	คณะวิทยาศาสตร์	บริษัท ไทยวาโก้ จำกัด (มหาชน)	400,000
72	การบริหารจัดการภัยแล้งพื้นที่เกษตรกรรมจังหวัดบุรีรัมย์ด้วยวิจัยและนวัตกรรมอย่างยั่งยืน	ศ.อนงค์ฤทธิ์ แข็งแรง	คณะวิศวกรรมศาสตร์	สำนักงานการวิจัยแห่งชาติ(วช.)	7,000,000
73	การวิจัยและพัฒนาหลักสูตรออนไลน์แบบเปิดขนาดใหญ่สำหรับครูและผู้ดูแลเด็กอายุต่ำกว่า 3 ปี กับมหาวิทยาลัยมหาสารคาม	ผศ. นพ.เทพลักษณ์ ศิริธนะวุฒิชัย	คณะแพทยศาสตร์	สำนักงานวิจัยระบบสาธารณสุข (สวรส.)	8,607,940
74	ค่าเชื่อมโยงรุ่งหลายประเภทและค่าดัชนีรุ่ง k ของกราฟ small world Farey และกราฟ Farey ทั่วไป	ผศ.วิภาวดี ตั้งใจ	คณะวิทยาศาสตร์	หน่วยบริหารและจัดการทุนด้านการพัฒนากำลังคน และทุนด้านการพัฒนาสถาบันอุดมศึกษา การวิจัยและการสร้างนวัตกรรม (บพค.)	450,000
75	แบบคำนวณทางคณิตศาสตร์และการวัดค่าการกระเจิงนิวตรอนสำหรับเครื่องวัดสเปกโทมิเตอร์แบบ TOFE ที่ติดตั้งใหม่ที่ LHD	ดร.สิริยาภรณ์ แสงอรุณ	คณะวิทยาศาสตร์	หน่วยบริหารและจัดการทุนด้านการพัฒนากำลังคน และทุนด้านการพัฒนาสถาบันอุดมศึกษา การวิจัยและการสร้างนวัตกรรม (บพค.)	639,000
76	ผักสลัดและกล้วยน้ำว้าอินทรีย์พืชเศรษฐกิจเมืองตักสิลา : คุรศาสตร์นวัตกรรมเกษตร	ผศ.จิระพร ชะโน	คณะศึกษาศาสตร์	สำนักงานการวิจัยแห่งชาติ(วช.)	1,000,000
77	Health Impacts of Pesticides use in SE Asia	รศ.นิรุวรรณ เทิร์นโบว์	คณะสาธารณสุขศาสตร์	GLOBAL CHALLENGE RESEARCH FUND	973,563

ตาราง 10 (ต่อ)

ลำดับ	ชื่อโครงการวิจัย	หัวหน้าโครงการ	คณะ/หน่วยงาน	แหล่งทุน	งบประมาณ
78	ผลกระทบของนโยบายควบคุมเครื่องดื่มแอลกอฮอล์ในช่วงการแพร่ระบาดของโรคโควิด-19 ในประเทศไทย	รศ.สุรศักดิ์ ไชยสงค์	คณะเภสัชศาสตร์	Massey University, New Zealand	67,727
79	Strengthening University-Enterprise Collaboration for Resilient Communities in Asia SECRA	ผศ.นิตา ชัยมูล, ศ.อนงค์ฤทธิ์ แข็งแรง, ผศ.ศิวา แก้วปลั่งและ รศ.กฤษณ์ ชัยมูล	คณะวิศวกรรมศาสตร์	Erasmus+ 2020 ร่วมกับ Mid Sweden University ประเทศสวีเดน	753,465
80	Metabolomics profiling of Fermented Cabbage by Probiotics Bacteria with Potential Anticancer Property	ผศ.วิจิตรา หลวงอินทร์	คณะเทคโนโลยี	International Partnership Research Grant (IPRG) จาก University Malaysia Terengganu, UMT	185,000
81	Origine des poissons teleosteens D' Eau Douce du Sud-Est Asiatique	Dr.Bouziane Khalloufi	ศูนย์วิจัยและการศึกษา บรรพชีวินวิทยา	ประเทศฝรั่งเศส	2,803,235
82	Follow up study on Alcohol Legislation development in 5 Southeast Asian Countries	รศ. เกสัชกรสุรศักดิ์ ไชยสงค์	คณะเภสัชศาสตร์	IOGT - NTO Movement	210,000
83	Export-readiness in the Thai edible insrct industry: Devising a Roadmap	ศ.ศิริธร ศิริอมรพรรณ	คณะเทคโนโลยี	สำนักงานปลัดกระทรวงการอุดมศึกษา วิทยาศาสตร์ วิจัยและนวัตกรรม (สป.อว.) + ทำงานร่วม University of the West of England, Bristol สหราชอาณาจักร	1,500,000



ตาราง 10 (ต่อ)

ลำดับ	ชื่อโครงการวิจัย	หัวหน้าโครงการ	คณะ/หน่วยงาน	แหล่งทุน	งบประมาณ
84	Village Health Volunteers (VHV) and COVID-19 Outbreak Management: Potentials and Developmental Strategies	ผศ.กิตติพล วิแสง	คณะกรรมการบัญชีและการจัดการ	สำนักงานปลัดกระทรวงการอุดมศึกษา วิทยาศาสตร์ วิจัยและนวัตกรรม (สป.อว.) + ทำงานร่วม University of the West of England, Bristol สหราชอาณาจักร	690,000
<b>รวม</b>					<b>98,921,354</b>

ตาราง 11 โครงการ "ทำนุบำรุงศิลปวัฒนธรรม" งบประมาณเงินรายได้ มหาวิทยาลัยมหาสารคาม  
ประจำปีงบประมาณ พ.ศ. 2564

ที่	ชื่อโครงการ	ผู้รับผิดชอบหลัก	สังกัด	งบประมาณ
1	โครงการ "ฮิตเดือนสี่ ตุ่มโฮมสืบสานทานบารมี ประเพณีบุญผะเหวด"	อาจารย์ทม เกตุวงศา	สถาบันวิจัยศิลปะและวัฒนธรรมอีสาน	300,000
2	โครงการ สักการะบูชา "พระพุทธกันทรวิชัยอภิสมัยธรรมนายก" พุทธปฏิมาประจำเมืองมหาสารคาม	อาจารย์ทม เกตุวงศา	สถาบันวิจัยศิลปะและวัฒนธรรมอีสาน	50,000
3	โครงการจัดการสัมมนานานาชาติออนไลน์ 'The post Covid-19 scenario of Arts & Culture Collaboration for ASEAN plus three Cooperation'	อาจารย์ทม เกตุวงศา	สถาบันวิจัยศิลปะและวัฒนธรรมอีสาน	90,000
4	โครงการ การสืบสานภูมิปัญญาและการพัฒนาออกแบบสิ่งทอผ้าไหมนาโนซิงค์เพื่อสุขภาพลาย "สูปแต้มดงบัง" คุณสมบัติด้านรังสียูวีและการยั้งแบคทีเรีย เพื่อเพิ่มมูลค่าเชิงพาณิชย์และสร้างแบรนด์ธุรกิจสู่ตลาดสากล	อาจารย์วัชร ชนะบุตร	คณะแพทยศาสตร์	120,000
5	โครงการ การพัฒนาภูมิปัญญาการผลิตผ้าฝ้ายทอมือย้อมสีธรรมชาติ ของกลุ่มผู้ผลิตผ้าฝ้ายทอมือย้อมสีธรรมชาติหนองโนรุ่งเรือง ให้เหมาะสมกับบริบทสังคมร่วมสมัย	อาจารย์สรัญญา ภัคทีสุวรรณ	คณะศิลปกรรมศาสตร์	80,000
6	โครงการ การผลิตสื่อประชาสัมพันธ์และส่งเสริมภูมิปัญญาท้องถิ่นเพื่อสร้างมูลค่าเพิ่มให้กับผ้าไหมลายดอกข่า บ้านนาเมือง อำเภอนาโพธิ์ จังหวัดมหาสารคาม	อาจารย์ศุภกฤษ เหลี่ยมไธสง	คณะวิทยาการสารสนเทศ	100,000
7	โครงการ สืบค้นและอนุรักษ์ผ้าห่อคัมภีร์โบราณภาคอีสาน อัตลักษณ์และการแพร่กระจายทางวัฒนธรรม	รองศาสตราจารย์วีณา วิสเพ็ญ	สถาบันวิจัยศิลปะและวัฒนธรรมอีสาน	100,000
8	โครงการ การพัฒนาระบบฐานข้อมูลผ้าทอจังหวัดมหาสารคามเพื่อส่งเสริมการตลาดในรูปแบบเศรษฐกิจสร้างสรรค์	นางนิมมวล จันทร์บุญ	สถาบันวิจัยศิลปะและวัฒนธรรมอีสาน	60,000
9	โครงการ "สืบทุกผูกฮ้อยรอยผ้ามหาสารคาม" : การรวบรวมและเผยแพร่องค์ความรู้ "ผ้าพื้นบ้าน" สำคัญในจังหวัดมหาสารคาม	อาจารย์นพพล แก่งจำปา	คณะมนุษยศาสตร์และสังคมศาสตร์	100,000
รวม				1,000,000

ตาราง 12 โครงการทำนุบำรุงศิลปวัฒนธรรมที่สร้างมูลค่า งบประมาณเงินรายได้ มหาวิทยาลัยมหาสารคาม  
ประจำปีงบประมาณ พ.ศ. 2564

ที่	ชื่อโครงการ	ผู้รับผิดชอบหลัก	สังกัด (คณะ/หน่วยงาน)	จำนวนเงิน (บาท)
1	โครงการ การพัฒนาภูมิปัญญาการผลิต ผ้าฝ้ายทอมือย้อมสีธรรมชาติของกลุ่ม ผู้ผลิตผ้าฝ้ายทอมือย้อมสีธรรมชาติหนอง โนนรุ่งเรือง ให้เหมาะสมกับบริบทสังคม ร่วมสมัย	อาจารย์สร้อยญา ภักดีสุวรรณ	คณะศิลปกรรมศาสตร์	80,000
2	โครงการ การผลิตสื่อประชาสัมพันธ์และ ส่งเสริมภูมิปัญญาท้องถิ่นเพื่อสร้าง มูลค่าเพิ่มให้กับผ้าไหมลายดอกขำ บ้านนาเมือง อำเภอนาโพธิ์จังหวัด มหาสารคาม	อาจารย์ศชาภุช เหลี่ยมไธสง	คณะวิทยาการสารสนเทศ	100,000
3	โครงการ สืบค้นและอนุรักษ์ผ้าทอคุ้มกักรี่ โบราณภาคอีสานอัตลักษณ์และการ แพร่กระจายทางวัฒนธรรม	รองศาสตราจารย์วีณา วิสเพ็ญ	สถาบันวิจัยศิลปะและ วัฒนธรรมอีสาน	100,000
4	โครงการ การพัฒนาระบบฐานข้อมูลผ้า ทอจังหวัดมหาสารคามเพื่อส่งเสริม การตลาดในรูปแบบเศรษฐกิจสร้างสรรค์	นางนิมนวล จันทฤษฎ	สถาบันวิจัยศิลปะและ วัฒนธรรมอีสาน	60,000
5	โครงการ “สืบทุกผูกฮ้อยรอยผ้า มหาสารคาม”: การรวบรวมและเผยแพร่ องค์ความรู้ “ผ้าพื้นบ้าน” ที่สำคัญใน จังหวัดมหาสารคาม	อาจารย์นพพล แก่งจำปา	คณะมนุษยศาสตร์และ สังคมศาสตร์	100,000
<b>รวมทั้งสิ้น</b>				<b>440,000</b>

ตาราง 13 โครงการบริการวิชาการ" โครงการบริการวิชาการเพื่อสร้างนวัตกรรมสู่การพัฒนาที่ยั่งยืน"  
มหาวิทยาลัยมหาสารคาม ประจำปีงบประมาณ พ.ศ. 2564

ที่	ชื่อโครงการ	ผู้รับผิดชอบหลัก	สังกัด	งบประมาณ
1	โครงการถ่ายทอดนวัตกรรมการเพาะเลี้ยงกบด้วยจุลินทรีย์ พร้อมควบคุมคุณภาพน้ำด้วยเทคโนโลยี IoT	ผศ.ดร.วิภาวี ไทเมืองพล	คณะเทคโนโลยี	400,000
2	โครงการพัฒนาศักยภาพพื้นที่เกษตรที่เกิดจากการเปลี่ยนแปลงสภาพภูมิอากาศบ้านปลาบู่ ตำบลหนองแสง อำเภอบรบือ จังหวัดมหาสารคาม	รศ.ดร.ปิยภัทร บุชบาบดินทร์	คณะวิทยาศาสตร์	300,000
3	โครงการพัฒนานวัตกรรมเพื่อเพิ่มมูลค่าผลิตภัณฑ์ชุมชนบ้านห้วยทราย ตำบลโนนราษี อำเภอบรบือ จังหวัดมหาสารคาม	ผศ.ดร.นวลละออง อรรถรังสรรค์	คณะกรรมการบัญชีและการจัดการ	200,000
4	โครงการแนวทางการพัฒนาการใช้ประโยชน์พื้นที่ป่าโคกข้าวกับการท่องเที่ยวเชิงสุขภาพ	อ.วันทกาญจน์ สี่มาโรฤทธิ์	คณะกรรมการท่องเที่ยวและการโรงแรม	150,000
รวม				1,050,000

ตาราง 14 โครงการบริการวิชาการ มหาวิทยาลัยมหาสารคาม ประจำปีงบประมาณ พ.ศ. 2564

ที่	ชื่อโครงการ	ผู้รับผิดชอบหลัก	สังกัด	งบประมาณ
1	โครงการศึกษาซีโรโลยีต่อซาร์ลโควิทู และประสิทธิภาพผลหลังการฉีดวัคซีนโควิด-19 แบบสูตรผสม	นพ.สมานธิ ปัทมธรรมกุล	คณะแพทยศาสตร์	200,000
รวม				200,000

ตาราง 15 โครงการยกระดับเศรษฐกิจและสังคมรายตำบลแบบบูรณาการ (1 ตำบล 1 มหาวิทยาลัย) ของมหาวิทยาลัยมหาสารคาม

ที่	ชื่อโครงการ	ผู้รับผิดชอบหลัก	สังกัด/คณะ	งบประมาณ
1	โครงการพัฒนาอาชีพและการยกระดับสินค้า OTOP เพื่อพัฒนาเศรษฐกิจและสังคมในชุมชน ตำบลคูคำ อำเภอลำดวน จังหวัดขอนแก่น	ผศ.ดร.ญาณินท์ ตั้งภิญโญพิมุขคุณ	คณะการบัญชีและการจัดการ	2,280,000
2	โครงการพัฒนาอาชีพและการยกระดับสินค้า OTOP เพื่อพัฒนาเศรษฐกิจและสังคมในชุมชน ตำบลหนองแวง อำเภอกุดรัง จังหวัดมหาสารคาม	ผศ.ดร.นวลละออง อรรถรังสรรค์	คณะการบัญชีและการจัดการ	2,280,000
3	โครงการพัฒนาทักษะอาชีพจากการแปรรูปผลิตภัณฑ์ข้าวหลากสีเพื่อสุขภาพและยกระดับสินค้า OTOP ของชุมชนตำบลเมืองพล อำเภอลาด จังหวัดขอนแก่น	ผศ.ดร.มนตรี วงษ์สะพาน	คณะศึกษาศาสตร์	2,280,000
4	โครงการพัฒนาหัตถกรรมพื้นบ้านและการยกระดับสินค้า OTOP เพื่อพัฒนาเศรษฐกิจและสังคมในชุมชนตำบลคำเตย อำเภอมะนัง จังหวัดนครพนม	ผศ.ดร.อัฐพล อินตะเสนา	คณะศึกษาศาสตร์	2,280,000
5	โครงการพัฒนาแหล่งท่องเที่ยวเชิงเกษตร โรงเรียนชานา และยกระดับสินค้า OTOP สู่สากล บนอัตลักษณ์วิถีชุมชน ตำบลนาโพธิ์ อำเภอกุดรัง จังหวัดมหาสารคาม	ผศ.ดร.จิระพร ชะโน	คณะศึกษาศาสตร์	2,280,000
6	โครงการพัฒนาสินค้าและอาชีพเชิงสร้างสรรค์ เพื่อพัฒนาเศรษฐกิจ สังคม และสิ่งแวดล้อมในชุมชนตำบลหนองแปน อำเภอมัญจาคีรี จังหวัดขอนแก่นอย่างยั่งยืน	อ.ดร. มยุรี นาสา คาร์น	คณะการท่องเที่ยวและการโรงแรม	2,280,000
7	โครงการพัฒนาเกษตรท่องเที่ยวและยกระดับผลิตภัณฑ์ชุมชนในชุมชน ตำบลบึงเนียม อำเภอมือทอง จังหวัดขอนแก่น	ผศ.ดร.วุฒิศาสตร์ โชคแก้ว	คณะวิทยาศาสตร์	2,280,000
8	โครงการพัฒนาแหล่งท่องเที่ยว ผลิตภัณฑ์และกิจกรรมส่งเสริมสุขภาพ เพื่อพัฒนาเศรษฐกิจและสังคมในชุมชนตำบลแก่งเลิงจาน อำเภอมือทองมหาสารคาม จังหวัดมหาสารคาม	ผศ.ดร.นิพัทธา วรรณภา โทศัพท์	คณะสถาปัตยกรรมศาสตร์ ผังเมืองและนฤมิตศิลป์	2,280,000

ตาราง 15 (ต่อ)

ที่	ชื่อโครงการ	ผู้รับผิดชอบหลัก	สังกัด/คณะ	งบประมาณ
9	โครงการพัฒนาการทำการเกษตรอย่างยั่งยืน และส่งเสริมการสร้างหรือพัฒนาทักษะของคนในชุมชนเพื่อสร้างช่องทางและศักยภาพในการเพิ่มรายได้หมุนเวียนให้แก่ชุมชน (Circular economy) ในตำบลขามเฒ่าพัฒนา อำเภอกันทรวิชัย จังหวัด มหาสารคาม	อ.จิตรภรณ์ สมยานนทนากุล	วิทยาลัยการเมืองการปกครอง	2,280,000
10	โครงการเพิ่มมูลค่าและขีดความสามารถการผลิตผ้าทอลายขัดและผ้าย้อมครามคุณภาพสูงสำหรับตำบลขามเฒ่า อำเภอกันทรวิชัย จังหวัดมหาสารคาม	รศ.ดร.ชลธิ โปธิ์ทอง	คณะวิศวกรรมศาสตร์	2,280,000
11	โครงการพัฒนาการเกษตรท้องถิ่นและการยกระดับสินค้า OTOP เพื่อพัฒนาเศรษฐกิจและสังคมในชุมชนตำบลเขวาใหญ่ อำเภอกันทรวิชัย จังหวัดมหาสารคาม	อ.ดร.เทอดศักดิ์ พรหมอาร์ักษ์	คณะสาธารณสุขศาสตร์	2,280,000
12	โครงการพัฒนากระบวนการผลิตสินค้าเกษตรและการยกระดับสินค้าสู่ตลาด e-commerce และการรักษาสุขภาพของคนในชุมชน เพื่อพัฒนาเศรษฐกิจและสังคมในชุมชนตำบลคันธารราษฎร์ อำเภอกันทรวิชัย จังหวัดมหาสารคาม	ผศ.ศศิธร แก้วมัน	คณะวิทยาการสารสนเทศ	2,280,000
13	โครงการพัฒนาแหล่งท่องเที่ยว การปลูกผักปลอดสารพิษ และการยกระดับสินค้า OTOP เพื่อพัฒนาเศรษฐกิจและสังคมในชุมชนตำบลโคกพระ อำเภอกันทรวิชัย จังหวัดมหาสารคาม	ผศ.วรกร สีโย	วิทยาลัยดุริยางคศิลป์	2,280,000
14	โครงการรูปแบบการจัดการขยะในชุมชน และการพัฒนาศักยภาพการให้บริการด้านสาธารณสุขในชุมชนตำบลท่าขอนยาง อำเภอกันทรวิชัย จังหวัดมหาสารคาม	รศ.ดร.สมจิต แดนสีแก้ว	คณะพยาบาลศาสตร์	2,280,000
15	โครงการพัฒนาการเกษตรท้องถิ่น และการยกระดับผลิตภัณฑ์ชุมชนเพื่อพัฒนาเศรษฐกิจ และสังคมวัฒนธรรมในชุมชนตำบลกุดไผ่จ้อ อำเภอกันทรวิชัย จังหวัดมหาสารคาม	รศ.ดร.เกียรติศักดิ์ บังเพลิง	คณะมนุษยศาสตร์และสังคมศาสตร์	2,280,000

ตาราง 15 (ต่อ)

ที่	ชื่อโครงการ	ผู้รับผิดชอบหลัก	สังกัด/คณะ	งบประมาณ
16	โครงการพัฒนาเกษตร-ปศุสัตว์ อาหาร ท้องถิ่นที่ปลอดภัย และการยกระดับสินค้า OTOP ส่วนนวัตกรรมเพื่อสร้างเศรษฐกิจ ฐานรากของชุมชนตำบลนาสีนวน อำเภอ กันทรวิชัย จังหวัดมหาสารคาม	ผศ.ดร.กนกพร รัตนสุธีระกุล	คณะมนุษยศาสตร์และ สังคมศาสตร์	2,280,000
17	โครงการพัฒนาการพัฒนาสัมมาชีพและ การยกระดับสินค้า OTOP เพื่อพัฒนา เศรษฐกิจของชุมชนตำบลมะค่า อำเภอ กันทรวิชัย จังหวัดมหาสารคาม”	อ.ดร.พิมพ์พร ภูครองเพชร	คณะมนุษยศาสตร์และ สังคมศาสตร์	2,280,000
18	โครงการพัฒนาสัมมาชีพและการยกระดับ สินค้า OTOP เพื่อพัฒนาเศรษฐกิจและ สังคมในชุมชน ตำบลศรีสุข อำเภอกันทร วิชัย จังหวัดมหาสารคาม	อ.วชิราภรณ์ วรรณโชติ	คณะมนุษยศาสตร์และ สังคมศาสตร์	2,280,000
19	โครงการพัฒนาเศรษฐกิจชุมชนเชิง สร้างสรรค์ ตำบลเลิงแฝก อำเภอกุดรัง จังหวัดมหาสารคาม	ผศ.ดร.ฉลอง พันธุ์จันทร์	คณะมนุษยศาสตร์และ สังคมศาสตร์	2,280,000
20	โครงการพัฒนาการเกษตรท้องถิ่นและ การยกระดับสินค้า OTOP เพื่อพัฒนา เศรษฐกิจและสังคมในชุมชนตำบลบ่อใหญ่ อำเภอบรบือ จังหวัดมหาสารคาม	อ.ดร.พิมพ์พร ภูครองเพชร	คณะมนุษยศาสตร์และ สังคมศาสตร์	2,280,000
21	ค่าจ้างงาน (ตำแหน่งงานวุฒิปริญญาตรี) ทำงานร่วมกับ กพร.	อ.ดร.พิมพ์พร ภูครองเพชร	คณะมนุษยศาสตร์และ สังคมศาสตร์	7,200,000
<b>รวม</b>				<b>52,800,000</b>

ตาราง 16 สรุปรายการงบประมาณอุดหนุนโครงการ และงบเงินรายจ่ายอื่น ประจำปีงบประมาณ พ.ศ. 2563 - 2565 มหาวิทยาลัยมหาสารคาม  
จำแนกตามผลผลิต

ผลผลิต / รายการ	ปี 2562	ปี 2563	ปี 2564
<b>1.หมวดงบประมาณอุดหนุนโครงการ</b>	<b>538,579,500</b>	<b>673,761,000</b>	<b>700,294,900</b>
<b>โครงการ : สนับสนุนค่าใช้จ่ายในการจัดการศึกษาตั้งแต่ระดับอนุบาล จนจบการศึกษาขั้นพื้นฐาน</b>	<b>15,545,300</b>	<b>15,890,100</b>	<b>15,764,900</b>
<b>กิจกรรม : การสนับสนุนค่าใช้จ่ายในการจัดการศึกษาขั้นพื้นฐาน</b>	<b>15,545,300</b>	<b>15,890,100</b>	<b>15,764,900</b>
1. ค่าใช้จ่ายในการจัดการศึกษาขั้นพื้นฐาน	15,545,300	15,890,100	15,764,900
- ค่าหนังสือ	2,536,700	2,570,500	2,604,700
- ค่าอุปกรณ์การเรียน	1,123,600	1,150,800	1,145,000
- ค่าเครื่องแบบนักเรียน	1,249,900	1,265,300	1,221,000
- ค่ากิจกรรมพัฒนาผู้เรียน	2,134,400	2,188,000	8,628,100
- ค่าจัดการเรียนการสอน	8,500,700	8,715,500	2,166,100
<b>รายการค่าใช้จ่ายบุคลากรภาครัฐ ยกระดับคุณภาพการศึกษา และการเรียนรู้ตลอดชีวิต</b>	<b>499,771,100</b>	<b>549,017,300</b>	<b>567,897,100</b>
<b>กิจกรรม : สนับสนุนค่าใช้จ่ายบุคลากรรัฐ</b>	<b>499,771,100</b>	<b>549,017,300</b>	<b>567,897,100</b>
1. เงินอุดหนุนค่าใช้จ่ายบุคลากร	499,771,100	549,017,300	567,897,100
<b>ผลผลิต : ผู้สำเร็จการศึกษาด้านสังคมศาสตร์</b>	<b>-</b>	<b>12,111,700</b>	<b>12,111,600</b>
<b>กิจกรรม : จัดการเรียนการสอนด้านสังคมศาสตร์</b>	<b>-</b>	<b>12,111,700</b>	<b>12,111,600</b>
1. เงินอุดหนุนค่าตอบแทนการจัดการทรัพยากรประจำตำแหน่ง		-	2,403,600
3. เงินอุดหนุนค่าวัสดุการศึกษา		12,111,700	9,708,000
<b>ผลผลิต : ผู้สำเร็จการศึกษาด้านวิทยาศาสตร์และเทคโนโลยี</b>	<b>1,795,200</b>	<b>53,535,700</b>	<b>64,596,300</b>
<b>กิจกรรม : จัดการเรียนการสอนด้านวิทยาศาสตร์และเทคโนโลยี</b>	<b>1,795,200</b>	<b>53,535,700</b>	<b>64,596,300</b>
1. เงินอุดหนุนเป็นค่าใช้จ่ายโครงการพัฒนากำลังคนด้านวิทยาศาสตร์ ระยะที่ 2 (ทุนเรียนดีวิทยาศาสตร์แห่งประเทศไทย)	1,795,200		2,753,600
2. เงินอุดหนุนค่าวัสดุการศึกษา		23,403,000	31,710,000
3. เงินอุดหนุนค่าสาธารณูปโภค		30,132,700	30,132,700
<b>ผลผลิต : ผู้สำเร็จการศึกษาด้านวิทยาศาสตร์สุขภาพ</b>	<b>-</b>	<b>14,724,000</b>	<b>19,932,000</b>
<b>กิจกรรม : จัดการเรียนการสอนด้านวิทยาศาสตร์สุขภาพ</b>	<b>-</b>	<b>14,724,000</b>	<b>19,932,000</b>
1. เงินอุดหนุนการศึกษาสำหรับนักศึกษาเภสัชศาสตร์	-	-	-
2. เงินอุดหนุนการฉีดยาวัคซีน สาขาสัตวแพทยศาสตร์	-	-	-
3. เงินอุดหนุนค่าวัสดุการศึกษา	-	14,724,000	19,932,000



ตาราง 16 (ต่อ)

ผลผลิต / รายการ	ปี 2562	ปี 2563	ปี 2564
<b>โครงการ : วิจัยและนวัตกรรมเพื่อแก้ปัญหาหรือสร้างความเข้มแข็ง</b> <b>ด้านสังคม ชุมชน ความมั่นคงฯ</b>	-	-	-
กิจกรรม : การจัดการความรู้ด้านการวิจัยเพื่อนำไปสู่การพัฒนาชุมชน และสังคมและเพื่อความเป็นเลิศทางวิชาการ	-	-	-
1. เงินอุดหนุนโครงการวิจัยที่สามารถนำไปใช้ในการพัฒนาชุมชนและสังคม	-	-	-
<b>โครงการ : วิจัยและพัฒนาเพื่อสร้าง/สะสมองค์ความรู้ที่มีศักยภาพ</b>	-	-	-
กิจกรรม : การวิจัยพื้นฐานเพื่อสร้างสะสมองค์ความรู้ทางด้านวิชาการ	-	-	-
<b>เชิงลึกที่มีศักยภาพตามสาขาการวิจัย</b>			
1. เงินอุดหนุนโครงการวิจัยพื้นฐานเพื่อสร้างสะสมองค์ความรู้ ทางด้านวิชาการเชิงลึกที่มีศักยภาพตามสาขาการวิจัย	-	-	-
กิจกรรม : การวิจัยประยุกต์เชิงลึกหรือต่อยอดเพื่อนำไปแก้ปัญหา การดำเนินงานของหน่วยงาน	-	-	-
1. เงินอุดหนุนโครงการวิจัยเชิงลึกหรือต่อยอดเพื่อนำไปแก้ปัญหา การดำเนินงานของหน่วยงาน	-	-	-
<b>โครงการ : วิจัยและนวัตกรรมเพื่อการพัฒนาสังคมและสิ่งแวดล้อม</b>	1,800,000	-	-
กิจกรรม : สนับสนุนการวิจัยและนวัตกรรมด้านสังคม	1,800,000	-	-
1. ค่าใช้จ่ายในการวิจัยและนวัตกรรมเพื่อพัฒนาสังคมและสิ่งแวดล้อม	1,800,000	-	-
<b>โครงการ : วิจัยและนวัตกรรมเพื่อสร้างองค์ความรู้พื้นฐาน</b>	4,082,900	-	-
กิจกรรม : สนับสนุนการวิจัยและนวัตกรรมเพื่อสร้างความเป็นเลิศ ทางวิชาการ	4,082,900	-	-
1. ค่าใช้จ่ายในการวิจัยและพัฒนาเพื่อสร้างองค์ความรู้พื้นฐาน ของประเทศ	4,082,900	-	-
<b>โครงการ : การผลิตพยาบาลเพิ่ม</b>	15,585,000	21,077,000	19,993,000
1. เร่งรัดการจัดการเรียนการสอนสาขาพยาบาลศาสตร์	15,585,000	21,077,000	19,993,000
1) เงินอุดหนุนการผลิตพยาบาลเพิ่ม 50 คน		-	4,585,000
2) เงินอุดหนุนการผลิตพยาบาลเพิ่ม รุ่นปี พ.ศ.2561 - พ.ศ.2562 (120 คน)		-	15,408,000
<b>โครงการ : เพิ่มศักยภาพการให้บริการทางด้านสาธารณสุข</b>	-	7,405,200	-
1. บริการรักษาพยาบาลและส่งเสริมสุขภาพ		7,405,200	-
2. หมวดรายจ่ายอื่น *			
<b>ผลผลิต : ผลงานทำนุบำรุงศิลปวัฒนธรรม</b>	4,000,000	-	-
กิจกรรม : ส่งเสริมและทำนุบำรุงศิลปวัฒนธรรม	4,000,000	-	-
1. เงินอุดหนุนสำหรับค่าใช้จ่ายทำนุบำรุงศิลปวัฒนธรรม	4,000,000	-	-
<b>ผลผลิต : ผลงานการให้บริการวิชาการ</b>	3,000,000	-	-
กิจกรรม : เผยแพร่ความรู้และบริการวิชาการ	3,000,000	-	-
1. ค่าใช้จ่ายโครงการบริการวิชาการแก่ชุมชน	3,000,000	-	-
<b>รวมทั้งสิ้น</b>	<b>545,579,500</b>	<b>673,761,000</b>	<b>700,294,900</b>

\* เพิ่มเติมตามโครงสร้างงบประมาณ

ตาราง 17 จำนวนเงินสนับสนุนงานวิจัยและงานสร้างสรรค์จากภายในและภายนอกสถาบัน ปีงบประมาณ พ.ศ. 2564

ลำดับ	คณะ/หน่วยงาน	งบประมาณเงินรายได้ มหาวิทยาลัยมหาสารคาม																แหล่งทุนภายนอก		รวมทั้งหมด	
		ส่งเสริมอาจารย์		ส่งเสริมการตีพิมพ์		First Inter		มุ่งเป้า		ป.เอก		ป.โท		พัฒนาบุคลากร		รวม					
		โครงการ	จำนวนเงิน	โครงการ	จำนวนเงิน	โครงการ	จำนวนเงิน	โครงการ	จำนวนเงิน	โครงการ	จำนวนเงิน	โครงการ	จำนวนเงิน	โครงการ	จำนวนเงิน	โครงการ	จำนวนเงิน	โครงการ	จำนวนเงิน	โครงการ	จำนวนเงิน
<b>ด้านมนุษยศาสตร์และสังคมศาสตร์</b>																					
1	<b>คณะมนุษยศาสตร์และสังคมศาสตร์</b>	-	-	-	-	-	-	-	-	-	-	-	-	-	-	-	-	3	4,957,000	3	4,957,000
	ภาควิชาประวัติศาสตร์																				
	ภาควิชาสังคมและมนุษยวิทยา																	1	4,000,000		
	ภาควิชาภาษาตะวันออกและภาษาศาสตร์																				
	ภาควิชาภาษาไทยและภาษาตะวันออก																	2	957,000		
	ภาควิชาภูมิศาสตร์																				
	สำนักงานเลขานุการคณะ-สายสนับสนุน																				
2	<b>คณะศึกษาศาสตร์</b>	2	160,000	4	240,000	-	-	-	-	5	300,000	-	-	-	-	11	700,000	2	1,300,000	13	2,000,000
	ภาควิชาหลักสูตรและการสอน	2	160,000	3	180,000					2	120,000							2	1,300,000		
	ภาควิชาการบริหารการศึกษา																				
	ภาควิชาเทคโนโลยีและสื่อสารการศึกษา			1	60,000																
	ภาควิชาวิจัยและพัฒนาการศึกษา																				
	ภาควิชาวิทยาศาสตร์สุขภาพและการกีฬา																				
	ภาควิชาจิตวิทยาการศึกษาและการแนะแนว									3	180,000										
	สำนักงานเลขานุการคณะ-สายสนับสนุน																				
3	<b>คณะการบัญชีและการจัดการ</b>	-	-	4	280,000	-	-	1	80,000	-	-	-	-	-	-	5	360,000	6	5,390,000	11	5,750,000
	ภาควิชาการตลาด																				
	ภาควิชาคอมพิวเตอร์ธุรกิจ																	4	4,590,000		
	ภาควิชาบริหารการเงิน			1	60,000																
	ภาควิชาการจัดการ																	2	800,000		
	ภาควิชาเศรษฐศาสตร์			3	220,000			1	80,000												
	ภาควิชาการบัญชี																				
	สำนักงานเลขานุการคณะ-สายสนับสนุน																				
4	<b>คณะศิลปกรรมศาสตร์และวัฒนธรรมศาสตร์</b>	-	-	-	-	-	-	1	80,000	-	-	-	-	-	-	1	80,000	1	550,000	2	630,000
	ภาควิชาทัศนศิลป์																	1	550,000		
	ภาควิชาศิลปะการแสดง																				
	ภาควิชาวัฒนธรรมและการออกแบบ							1	80,000												
	สำนักงานเลขานุการคณะ-สายสนับสนุน																				
5	<b>คณะการท่องเที่ยวและการโรงแรม</b>	-	-	-	-	-	-	-	-	-	-	-	-	-	-	-	-	1	458,700	1	458,700
	อาจารย์-นักวิจัย																	1	458,700		
	สำนักงานเลขานุการคณะ-สายสนับสนุน																				

ตาราง 17 (ต่อ)

ลำดับ	คณะ/หน่วยงาน	งบประมาณเงินรายได้ มหาวิทยาลัยมหาสารคาม																แหล่งทุนภายนอก		รวมทั้งหมด	
		ส่งเสริมอาจารย์		ส่งเสริมการตีพิมพ์		First Inter		มุ่งเป้า		ป.เอก		ป.โท		พัฒนาบุคลากร		รวม					
		โครงการ	จำนวนเงิน	โครงการ	จำนวนเงิน	โครงการ	จำนวนเงิน	โครงการ	จำนวนเงิน	โครงการ	จำนวนเงิน	โครงการ	จำนวนเงิน	โครงการ	จำนวนเงิน	โครงการ	จำนวนเงิน	โครงการ	จำนวนเงิน	โครงการ	จำนวนเงิน
6	วิทยาลัยการเมืองการปกครอง	-	-	-	-	-	-	1	80,000	-	-	-	-	-	-	1	80,000	-	-	1	80,000
	วิชาเอกการเมืองการปกครอง วิชาเอกรัฐประศาสนศาสตร์ วิชาเอกความสัมพันธ์ระหว่างประเทศ วิชาเอกสิทธิมนุษยชนศึกษา สำนักงานเลขานุการคณะ-สายสนับสนุน							1	80,000												
7	วิทยาลัยดุริยางคศิลป์	-	-	-	-	-	-	-	-	-	-	-	-	-	-	-	-	1	400,000	1	400,000
	สาขาวิชาดุริยางคศิลป์ตะวันตก สาขาวิชาดุริยางคศิลป์ไทย สาขาวิชาดุริยางคศิลป์พื้นบ้าน สำนักงานเลขานุการคณะ-สายสนับสนุน																	1	400,000		
8	คณะนิติศาสตร์	-	-	-	-	-	-	-	-	-	-	-	-	1	20,000	1	20,000	-	-	1	20,000
	ภาควิชากฎหมายเอกชน ภาควิชากฎหมายมหาชน สำนักงานเลขานุการคณะ-สายสนับสนุน													1	20,000						
	<b>รวม</b>	<b>2</b>	<b>160,000</b>	<b>8</b>	<b>520,000</b>	<b>-</b>	<b>-</b>	<b>3</b>	<b>240,000</b>	<b>5</b>	<b>300,000</b>	<b>-</b>	<b>-</b>	<b>1</b>	<b>20,000</b>	<b>19</b>	<b>1,240,000</b>	<b>14</b>	<b>13,055,700</b>	<b>33</b>	<b>14,295,700</b>

ตาราง 17 (ต่อ)

ลำดับ	คณะ/หน่วยงาน	งบประมาณเงินรายได้ มหาวิทยาลัยมหาสารคาม																แหล่งทุนภายนอก		รวมทั้งหมด	
		ส่งเสริมอาจารย์		ส่งเสริมการตีพิมพ์		First Inter		มุ่งเป้า		ป.เอก		ป.โท		พัฒนาบุคลากร		รวม					
		โครงการ	จำนวนเงิน	โครงการ	จำนวนเงิน	โครงการ	จำนวนเงิน	โครงการ	จำนวนเงิน	โครงการ	จำนวนเงิน	โครงการ	จำนวนเงิน	โครงการ	จำนวนเงิน	โครงการ	จำนวนเงิน	โครงการ	จำนวนเงิน	โครงการ	จำนวนเงิน
<b>ด้านวิทยาศาสตร์และเทคโนโลยี</b>																					
9	<b>คณะวิทยาศาสตร์</b>	36	4,140,000	21	1,580,000	1	60,000	6	840,000	-	-	5	300,000	1	60,000	70	6,980,000	24	15,832,000	94	22,812,000
	ภาควิชาคณิตศาสตร์	12	1,260,000	13	780,000	1	60,000	2	280,000									4	1,950,000		
	ภาควิชาฟิสิกส์	3	420,000	6	600,000			1	140,000			3	180,000					9	5,764,000		
	ภาควิชาชีววิทยา	11	1,300,000	1	100,000			3	420,000			1	60,000					4	2,100,000		
	ภาควิชาเคมี	9	1,080,000	1	100,000							1	60,000					7	6,018,000		
	สำนักงานเลขานุการคณะ-สายสนับสนุน	1	80,000											1	60,000						
10	<b>คณะเทคโนโลยี</b>	6	780,000	3	260,000	1	60,000	3	420,000	-	-	-	-	1	20,000	14	1,540,000	11	10,230,740	25	11,770,740
	ภาควิชาเทคโนโลยีชีวภาพ	1	140,000					1	140,000									7	6,650,740		
	ภาควิชาเทคโนโลยีการเกษตร	3	360,000	2	160,000	1	60,000	1	140,000									1	600,000		
	ภาควิชาเทคโนโลยีการอาหารและโภชนศาสตร์	2	280,000	1	100,000			1	140,000									3	2,980,000		
	สำนักงานเลขานุการคณะ-สายสนับสนุน													1	20,000						
11	<b>คณะวิศวกรรมศาสตร์</b>	3	300,000	4	280,000	-	-	1	80,000	5	300,000	-	-	-	-	13	960,000	7	13,010,465	20	13,970,465
	สาขาวิศวกรรมโยธา			1	100,000													1	7,000,000		
	สาขาวิศวกรรมการผลิต									1	60,000							1	544,000		
	สาขาวิศวกรรมเครื่องกล																	4	4,713,000		
	สาขาวิศวกรรมชีวภาพ																				
	สาขาวิศวกรรมเมคคาทรอนิกส์																				
	สาขาวิศวกรรมสิ่งแวดล้อม	1	80,000	1	60,000					4	240,000							1	753,465		
	สาขาวิศวกรรมไฟฟ้า	2	220,000	2	120,000			1	80,000												
	สำนักงานเลขานุการคณะ-สายสนับสนุน																				
12	<b>คณะสถาปัตยกรรมศาสตร์</b>	3	240,000	-	-	-	-	-	-	-	-	-	-	-	-	3	240,000	3	4,800,000	6	5,040,000
	สาขาวิชาสถาปัตยกรรม	2	160,000															2	4,400,000		
	สาขาวิชาภูมิสถาปัตย์																	1	400,000		
	สาขาวิชาสถาปัตยกรรมภายใน	1	80,000																		
	สำนักงานเลขานุการคณะ-สายสนับสนุน																				
13	<b>สิ่งแวดล้อมและทรัพยากรศาสตร์</b>	2	280,000	5	300,000	-	-	3	240,000	-	-	-	-	-	-	10	820,000	2	2,238,404	12	3,058,404
	สาขาสิ่งแวดล้อมศึกษา			5	300,000			3	240,000												
	สาขาการจัดการสิ่งแวดล้อม																				
	สาขาเทคโนโลยีสิ่งแวดล้อม	2	280,000															2	2,238,404		

ตาราง 17 (ต่อ)

ลำดับ	คณะ/หน่วยงาน	งบประมาณเงินรายได้ มหาวิทยาลัยมหาสารคาม																แหล่งทุนภายนอก		รวมทั้งหมด	
		ส่งเสริมอาจารย์		ส่งเสริมการตีพิมพ์		First Inter		มุ่งเป้า		ป.เอก		ป.โท		พัฒนาบุคลากร		รวม					
		โครงการ	จำนวนเงิน	โครงการ	จำนวนเงิน	โครงการ	จำนวนเงิน	โครงการ	จำนวนเงิน	โครงการ	จำนวนเงิน	โครงการ	จำนวนเงิน	โครงการ	จำนวนเงิน	โครงการ	จำนวนเงิน	โครงการ	จำนวนเงิน	โครงการ	จำนวนเงิน
14	คณะวิทยาการสารสนเทศ	2	280,000	1	60,000	-	-	1	140,000	1	60,000	-	-	-	-	5	540,000	1	1,843,000	6	2,383,000
	ภาควิชานิเทศศาสตร์																				
	ภาควิชาสารสนเทศศาสตร์																				
	ภาควิชาเทคโนโลยีสารสนเทศ			1	60,000																
	ภาควิชาวิทยาการคอมพิวเตอร์	1	140,000					1	140,000	1	60,000										
	ภาควิชาสื่อมวลชน																				
	ภาควิชาภูมิสารสนเทศ	1	140,000															1	1,843,000		
	สำนักงานเลขานุการคณะ-สายสนับสนุน																				
15	สถาบันวิจัยวลัยรุกชเวช	3	420,000	5	300,000	-	-	1	140,000	-	-	-	-	-	-	9	860,000	6	4,600,000	15	5,460,000
	อาจารย์-นักวิจัย	3	420,000	5	300,000			1	140,000									6	4,600,000		
	สำนักงานเลขานุการคณะ-สายสนับสนุน																				
	<b>รวม</b>	<b>55</b>	<b>6,440,000</b>	<b>39</b>	<b>2,780,000</b>	<b>2</b>	<b>120,000</b>	<b>15</b>	<b>1,860,000</b>	<b>6</b>	<b>360,000</b>	<b>5</b>	<b>300,000</b>	<b>2</b>	<b>80,000</b>	<b>124</b>	<b>11,940,000</b>	<b>54</b>	<b>52,554,609</b>	<b>178</b>	<b>64,494,609</b>

ตาราง 17 (ต่อ)

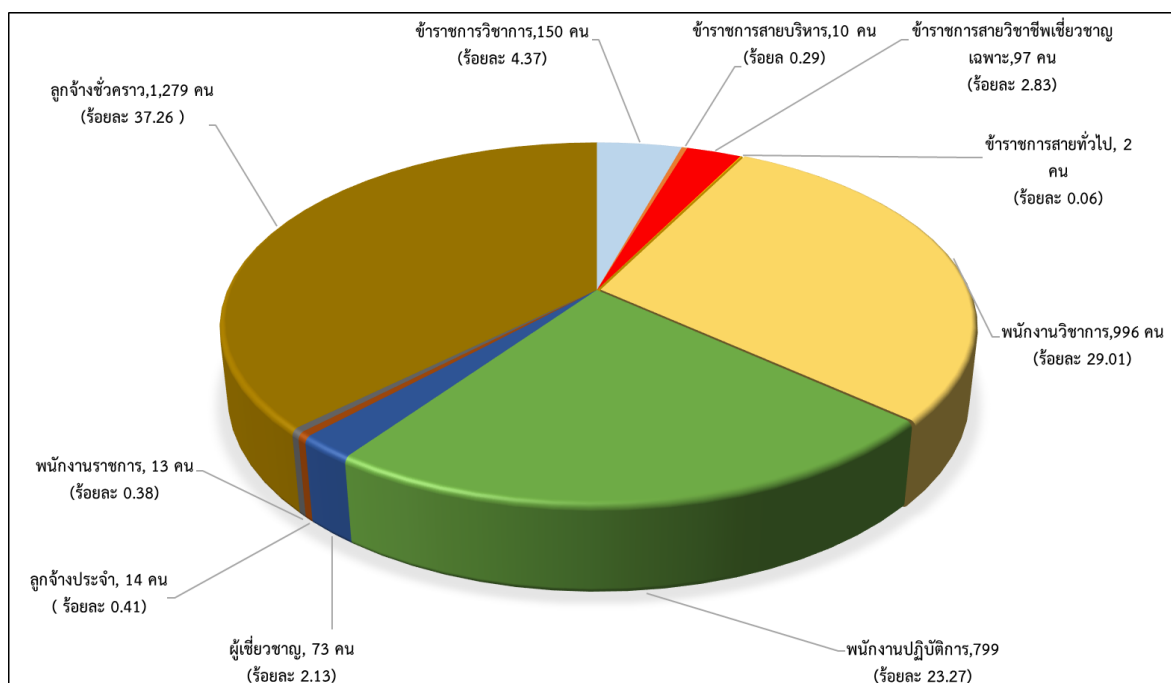
ลำดับ	คณะ/หน่วยงาน	งบประมาณเงินรายได้ มหาวิทยาลัยมหาสารคาม																แหล่งทุนภายนอก		รวมทั้งหมด	
		ส่งเสริมอาจารย์		ส่งเสริมการตีพิมพ์		First Inter		มุ่งเป้า		ป.เอก		ป.โท		พัฒนาบุคลากร		รวม					
		โครงการ	จำนวนเงิน	โครงการ	จำนวนเงิน	โครงการ	จำนวนเงิน	โครงการ	จำนวนเงิน	โครงการ	จำนวนเงิน	โครงการ	จำนวนเงิน	โครงการ	จำนวนเงิน	โครงการ	จำนวนเงิน	โครงการ	จำนวนเงิน	โครงการ	จำนวนเงิน
<b>ด้านวิทยาศาสตร์สุขภาพ</b>																					
16	<b>คณะพยาบาลศาสตร์</b>	2	220,000	-	-	-	-	-	-	-	-	-	-	-	-	2	220,000	-	-	2	220,000
	กลุ่มวิชาการพยาบาลจิตเวชและสุขภาพจิต																				
	กลุ่มวิชาการพยาบาลชุมชน	1	140,000																		
	กลุ่มวิชาการพยาบาลมารดา ทารก และการ ผดุงครรภ์	1	80,000																		
	กลุ่มวิชาการพยาบาลเด็กและวัยรุ่น																				
	กลุ่มวิชาการพยาบาลผู้ใหญ่และผู้สูงอายุ																				
	สำนักงานเลขานุการคณะ-สายสนับสนุน																				
17	<b>คณะเภสัชศาสตร์</b>	4	440,000	3	260,000	3	180,000	-	-	1	60,000	1	60,000	-	-	12	1,000,000	7	7,135,927	19	8,135,927
	กลุ่มวิชาเภสัชกรรมคลินิกและวิจัย	3	360,000	3	260,000	3	180,000											2	1,000,000		
	กลุ่มวิชาวิทยาศาสตร์ทางเภสัชศาสตร์									1	60,000	1	60,000					2	4,856,540		
	กลุ่มวิชาเภสัชศาสตร์สังคม																	3	1,279,387		
	สำนักงานเลขานุการคณะ-สายสนับสนุน	1	80,000																		
18	<b>คณะสาธารณสุขศาสตร์</b>	-	-	-	-	-	-	-	-	-	-	-	-	1	20,000	1	20,000	1	973,563	2	993,563
	อาจารย์-นักวิจัย																	1	973,563		
	สำนักงานเลขานุการคณะ-สายสนับสนุน													1	20,000						
19	<b>คณะแพทยศาสตร์</b>	13	1,760,000	1	100,000	-	-	1	140,000	-	-	-	-	-	-	15	2,000,000	4	13,798,320	19	15,798,320
	อาจารย์-นักวิจัย	13	1,760,000	1	100,000			1	140,000									4	13,798,320		
	สำนักงานเลขานุการคณะ-สายสนับสนุน																				
20	<b>คณะสัตวแพทยศาสตร์</b>	5	640,000	4	240,000	-	-	1	140,000	-	-	-	-	-	-	10	1,020,000	-	-	10	1,020,000
	อาจารย์-นักวิจัย	5	640,000	4	240,000			1	140,000												
	สำนักงานเลขานุการคณะ-สายสนับสนุน																				
<b>รวม</b>		<b>24</b>	<b>3,060,000</b>	<b>8</b>	<b>600,000</b>	<b>3</b>	<b>180,000</b>	<b>2</b>	<b>280,000</b>	<b>1</b>	<b>60,000</b>	<b>1</b>	<b>60,000</b>	<b>1</b>	<b>20,000</b>	<b>40</b>	<b>4,260,000</b>	<b>12</b>	<b>21,907,810</b>	<b>52</b>	<b>26,167,810</b>

ตาราง 17 (ต่อ)

ลำดับ	คณะ/หน่วยงาน	งบประมาณเงินรายได้ มหาวิทยาลัยมหาสารคาม														แหล่งทุนภายนอก		รวมทั้งหมด			
		ส่งเสริมอาจารย์		ส่งเสริมการตีพิมพ์		First Inter		มุ่งเป้า		ป.เอก		ป.โท		พัฒนาบุคลากร						รวม	
		โครงการ	จำนวนเงิน	โครงการ	จำนวนเงิน	โครงการ	จำนวนเงิน	โครงการ	จำนวนเงิน	โครงการ	จำนวนเงิน	โครงการ	จำนวนเงิน	โครงการ	จำนวนเงิน	โครงการ	จำนวนเงิน	โครงการ	จำนวนเงิน	โครงการ	จำนวนเงิน
<b>หน่วยงานอื่น ๆ</b>																					
	โรงเรียนสาธิต (ฝ่ายประถม)																				
	โรงเรียนสาธิต (ฝ่ายมัธยม)																	1	300,000		
	สถาบันวิจัยศิลปะและวัฒนธรรมอีสาน																	1	8,000,000		
	ศูนย์วิจัยและการศึกษาบรรพชีวินวิทยา	1	140,000			1	60,000											1	2,803,235		
	บัณฑิตวิทยาลัย																				
	สำนักคอมพิวเตอร์																				
	สำนักวิทยบริการ																				
	สำนักศึกษาทั่วไป																				
	กองกลาง																				
	กองแผนงาน																				
	กองการเจ้าหน้าที่																				
	กองกิจการนิสิต																				
	กองคลังและพัสดุ																				
	กองบริการการศึกษา																				
	กองทะเบียนและประมวลผล																				
	กองส่งเสริมการวิจัยและบริการวิชาการ																	1	300,000		
	กองอาคารสถานที่																				
	กองประชาสัมพันธ์และกิจการต่างประเทศ																				
	สำนักตรวจสอบภายใน																				
	ศูนย์พัฒนาและประกันคุณภาพการศึกษา																				
	<b>รวม</b>	<b>1</b>	<b>140,000</b>	<b>-</b>	<b>-</b>	<b>1</b>	<b>60,000</b>	<b>-</b>	<b>-</b>	<b>-</b>	<b>-</b>	<b>-</b>	<b>-</b>	<b>12</b>	<b>240,000</b>	<b>14</b>	<b>440,000</b>	<b>4</b>	<b>11,403,235</b>	<b>18</b>	<b>11,843,235</b>
	<b>รวมทั้งหมด</b>	<b>82</b>	<b>9,800,000</b>	<b>55</b>	<b>3,900,000</b>	<b>6</b>	<b>360,000</b>	<b>20</b>	<b>2,380,000</b>	<b>12</b>	<b>720,000</b>	<b>6</b>	<b>360,000</b>	<b>16</b>	<b>360,000</b>	<b>197</b>	<b>17,880,000</b>	<b>84</b>	<b>98,921,354</b>	<b>281</b>	<b>116,801,354</b>

### บุคลากร

ปี 2564 มหาวิทยาลัยมหาสารคามมีบุคลากรทั้งสิ้น จำนวน 3,433 คน ลดลงจากปี 2563 จำนวน 82 คน (ร้อยละ 2.33) จำแนกเป็นสายวิชาการ จำนวน 1,212 คน (ร้อยละ 35.31) และสายสนับสนุน จำนวน 2,221 คน (ร้อยละ 64.70) รายละเอียดปรากฏในตาราง 15 - 32 (ข้อมูล ณ วันที่ 8 พฤศจิกายน 2564)



แผนภูมิ 5 แสดงจำนวนบุคลากรมหาวิทยาลัยมหาสารคาม ประจำปี 2564 จำแนกตามประเภทของบุคลากร

ตาราง 18 เปรียบเทียบจำนวนบุคลากรของมหาวิทยาลัยมหาสารคาม ในช่วงปี 2563 - 2564

จำแนกตามสายงาน

สายงาน	ปี 2563		ปี 2564		เพิ่มขึ้น/ลดลง	
	จำนวน	ร้อยละ	จำนวน	ร้อยละ	จำนวน	ร้อยละ
สายวิชาการ	1,244	35.39	1,212	35.30	-32	-2.57
สายสนับสนุน	2,271	64.61	2,221	64.70	-50	-2.20
<b>รวม</b>	<b>3,515</b>	<b>100.00</b>	<b>3,433</b>	<b>100.00</b>	<b>-82</b>	<b>-2.33</b>

หมายเหตุ ไม่รวมบุคลากรโรงเรียนสาธิตมหาวิทยาลัยมหาสารคาม (ฝ่ายประถม)

และโรงเรียนสาธิตมหาวิทยาลัยมหาสารคาม (ฝ่ายมัธยม)





ตาราง 19 (ต่อ)

คณะ/หน่วยงาน	ข้าราชการ					พนักงาน						ผู้เชี่ยวชาญ						ลูกจ้างประจำ	พนักงานราชการ	ลูกจ้างชั่วคราว	รวม
						วิชาการ			ปฏิบัติการ			วิชาการ			ปฏิบัติการ/พ.จ้างตามภารกิจ						
	วิชาการ	บริหาร	วิชาชีพ	ทั่วไป	รวม	แผ่นดิน	รายได้	รวม	แผ่นดิน	รายได้	รวม	แผ่นดิน	รายได้	รวม	แผ่นดิน	รายได้	รวม				
กองประชาสัมพันธ์และกิจการต่างประเทศ			4		4				12	9	21									12	37
กองส่งเสริมการวิจัยและบริการวิชาการ			1		1				10	8	18				2		2		2	49	72
กองอาคารสถานที่			1	1	2				14	26	40							1	2	538	583
ศูนย์วิจัยและการศึกษาบรรพชีวินวิทยา									3	1	4				2		2			4	10
สำนักคอมพิวเตอร์		1	5		6				14	5	19									10	35
สำนักวิทยบริการ			19	1	20				9	7	16							7		12	55
สำนักตรวจสอบภายใน			1		1				5		5									4	10
สถาบันวิจัยวลัยรุกขเวช	4	1	7		12	5		5	2	1	3							3		38	61
สถาบันวิจัยศิลปะและวัฒนธรรมอีสาน			10		10				5	2	7									10	27
สำนักงานอธิการบดี		1			1																1
<b>รวม</b>	<b>150</b>	<b>10</b>	<b>97</b>	<b>2</b>	<b>259</b>	<b>839</b>	<b>157</b>	<b>996</b>	<b>255</b>	<b>544</b>	<b>799</b>	<b>19</b>	<b>47</b>	<b>66</b>	<b>4</b>	<b>3</b>	<b>7</b>	<b>14</b>	<b>13</b>	<b>1,279</b>	<b>3,433</b>

ที่มา : กองการเจ้าหน้าที่ (ณ วันที่ 8 พฤศจิกายน 2564 )

ตาราง 20 สรุปจำนวนอาจารย์ประจำมหาวิทยาลัยมหาสารคาม ประจำปี 2564 จำแนกตามวุฒิการศึกษา และตำแหน่งทางวิชาการ

ตำแหน่ง	ข้าราชการสายวิชาการ			พนักงานวิชาการ			ผู้เชี่ยวชาญ				รวม
	ตรี	โท	เอก	ตรี	โท	เอก	ต่ำกว่าตรี	ตรี	โท	เอก	
อาจารย์	-	13	16	31	198	265	1	8	28	9	569
ผู้ช่วยศาสตราจารย์	-	18	69	4	82	316	-	-	1	7	497
รองศาสตราจารย์	-	-	31	-	4	93	-	-	4	7	139
ศาสตราจารย์	-	-	3	-	-	3	-	-	-	1	7
รวม		31	119	35	284	677	1	8	33	24	1,212
	150			996			66				

ตาราง 21 สรุปจำนวนอาจารย์ประจำมหาวิทยาลัยมหาสารคาม ประจำปี 2564 จำแนกตามกลุ่มสาขาวิชา คณะ/หน่วยงาน และวุฒิการศึกษา

คณะ/หน่วยงาน	มนุษยศาสตร์และสังคมศาสตร์				วิทยาศาสตร์และเทคโนโลยี				วิทยาศาสตร์สุขภาพ				หน่วยงานสนับสนุนการศึกษา				รวม				
	ต่ำกว่า	ตรี	โท	เอก	ต่ำกว่า	ตรี	โท	เอก	ต่ำกว่า	ตรี	โท	เอก	ต่ำกว่า	ตรี	โท	เอก	ต่ำกว่า	ตรี	โท	เอก	รวม
<b>กลุ่มมนุษยศาสตร์และสังคมศาสตร์</b>	<b>1</b>	<b>13</b>	<b>188</b>	<b>287</b>	-	-	-	-	-	-	-	-	-	-	-	-	<b>1</b>	<b>13</b>	<b>188</b>	<b>287</b>	<b>489</b>
คณะมนุษยศาสตร์และสังคมศาสตร์		9	58	54													-	9	58	54	121
คณะกรรมการท่องเที่ยวและการโรงแรม			14	17													-	-	14	17	31
คณะกรรมการบัญชีและการจัดการ	1		30	91													1	-	30	91	122
คณะศิลปกรรมศาสตร์และวัฒนธรรมศาสตร์		2	18	31													-	2	18	31	51
คณะศึกษาศาสตร์		1	22	55													-	1	22	55	78
วิทยาลัยการเมืองการปกครอง			20	15													-	-	20	15	35
วิทยาลัยดุริยางคศิลป์		1	14	15													-	1	14	15	30
คณะนิติศาสตร์			12	9													-	-	12	9	21
<b>กลุ่มวิทยาศาสตร์และเทคโนโลยี</b>	<b>-</b>	<b>-</b>	<b>-</b>	<b>-</b>	<b>-</b>	<b>1</b>	<b>94</b>	<b>344</b>	<b>-</b>	<b>-</b>	<b>-</b>	<b>-</b>	<b>-</b>	<b>-</b>	<b>-</b>	<b>-</b>	<b>-</b>	<b>1</b>	<b>94</b>	<b>344</b>	<b>439</b>
คณะวิทยาศาสตร์							8	143									-	-	8	143	151
คณะวิทยาการสารสนเทศ							33	40									-	-	33	40	73
คณะเทคโนโลยี							8	61									-	-	8	61	69
คณะวิศวกรรมศาสตร์							3	47									-	-	3	47	50
คณะสถาปัตยกรรมศาสตร์ ผังเมืองและนฤมิตศิลป์						1	38	19									-	1	38	19	58
คณะสิ่งแวดล้อมและทรัพยากรศาสตร์							4	25									-	-	4	25	29
สถาบันวิจัยวลัยรุกขเวช								9									-	-	-	9	9
<b>กลุ่มวิทยาศาสตร์สุขภาพ</b>	<b>-</b>	<b>-</b>	<b>-</b>	<b>-</b>	<b>-</b>	<b>-</b>	<b>-</b>	<b>-</b>	<b>-</b>	<b>28</b>	<b>59</b>	<b>189</b>	<b>-</b>	<b>-</b>	<b>-</b>	<b>-</b>	<b>-</b>	<b>28</b>	<b>59</b>	<b>189</b>	<b>276</b>
คณะพยาบาลศาสตร์											22	23					-	-	22	23	45
คณะแพทยศาสตร์										5	19	81					-	5	19	81	105
คณะเภสัชศาสตร์										10	2	38					-	10	2	38	50
คณะสัตวแพทยศาสตร์										13	12	17					-	13	12	17	42
คณะสาธารณสุขศาสตร์											4	30					-	-	4	30	34
<b>หน่วยสนับสนุนการเรียนการสอน</b>	<b>-</b>	<b>-</b>	<b>-</b>	<b>-</b>	<b>-</b>	<b>-</b>	<b>-</b>	<b>-</b>	<b>-</b>	<b>-</b>	<b>-</b>	<b>-</b>	<b>-</b>	<b>1</b>	<b>7</b>	<b>-</b>	<b>-</b>	<b>1</b>	<b>7</b>	<b>-</b>	<b>8</b>
สำนักศึกษาทั่วไป														1	7		-	1	7	-	8
<b>รวม</b>	<b>1</b>	<b>13</b>	<b>188</b>	<b>287</b>	<b>-</b>	<b>1</b>	<b>94</b>	<b>344</b>	<b>-</b>	<b>28</b>	<b>59</b>	<b>189</b>	<b>-</b>	<b>1</b>	<b>7</b>	<b>-</b>	<b>1</b>	<b>43</b>	<b>348</b>	<b>820</b>	<b>1,212</b>
<b>รวมทั้งหมด</b>	<b>489</b>				<b>439</b>				<b>276</b>				<b>8</b>				<b>1,212</b>				

ตาราง 22 สรุปจำนวนอาจารย์ประจำมหาวิทยาลัยมหาสารคาม ปีการศึกษา 2564 จำแนกตามกลุ่มสาขาวิชา คณะ/หน่วยงาน และตำแหน่งทางวิชาการ

คณะ/หน่วยงาน	มนุษยศาสตร์และสังคมศาสตร์				วิทยาศาสตร์และเทคโนโลยี				วิทยาศาสตร์สุขภาพ				หน่วยงานสนับสนุนการศึกษา				รวม				
	อ.	ผศ.	รศ.	ศ.	อ.	ผศ.	รศ.	ศ.	อ.	ผศ.	รศ.	ศ.	อ.	ผศ.	รศ.	ศ.	อ.	ผศ.	รศ.	ศ.	รวม
<b>กลุ่มมนุษยศาสตร์และสังคมศาสตร์</b>	275	166	46	2	0	0	0	0	0	0	0	0	0	0	0	0	275	166	46	2	489
คณะมนุษยศาสตร์และสังคมศาสตร์	83	32	5	1													83	32	5	1	121
คณะกรรมการท่องเที่ยวและการโรงแรม	25	6															25	6			31
คณะกรรมการบัญชีและการจัดการ	73	41	8														73	41	8		122
คณะศิลปกรรมศาสตร์และวัฒนธรรมศาสตร์	22	20	8	1													22	20	8	1	51
คณะศึกษาศาสตร์	32	31	15														32	31	15		78
วิทยาลัยการเมืองการปกครอง	16	16	3														16	16	3		35
วิทยาลัยดุริยางคศิลป์	19	10	1														19	10	1		30
คณะนิติศาสตร์	5	10	6														5	10	6		21
<b>กลุ่มวิทยาศาสตร์และเทคโนโลยี</b>	-	-	-	-	137	230	68	4	-	-	-	-	-	-	-	-	137	230	68	4	439
คณะวิทยาศาสตร์					39	75	36	1									39	75	36	1	151
คณะวิทยาการสารสนเทศ					34	38	1										34	38	1		73
คณะเทคโนโลยี					14	46	7	2									14	46	7	2	69
คณะวิศวกรรมศาสตร์					6	28	15	1									6	28	15	1	50
คณะสถาปัตยกรรมศาสตร์ผังเมืองและนฤมิตศิลป์					26	29	3										26	29	3		58
คณะสิ่งแวดล้อมและทรัพยากรศาสตร์					15	10	4										15	10	4		29
สถาบันวิจัยวลัยรุกขเวช					3	4	2										3	4	2		9
<b>กลุ่มวิทยาศาสตร์สุขภาพ</b>	-	-	-	-	-	-	-	-	149	101	25	1	-	-	-	-	149	101	25	1	276
คณะพยาบาลศาสตร์									21	20	4						21	20	4		45
คณะแพทยศาสตร์									63	32	9	1					63	32	9	1	105
คณะเภสัชศาสตร์									18	28	4						18	28	4		50
คณะสัตวแพทยศาสตร์									31	9	2						31	9	2		42
คณะสาธารณสุขศาสตร์									16	12	6						16	12	6		34
<b>หน่วยสนับสนุนการเรียนการสอน</b>	-	-	-	-	-	-	-	-	-	-	-	-	8	-	-	-	8	-	-	-	8
สำนักศึกษาทั่วไป													8				8				8
<b>รวม</b>	275	166	46	2	137	230	68	4	149	101	25	1	8	-	-	-	569	497	139	7	1,212
<b>รวมทั้งหมด</b>	489				439				276				8				1,212				

ตาราง 23 สรุปจำนวนอาจารย์ประจำมหาวิทยาลัยมหาสารคาม ประจำปี 2564 จำแนกตามคณะ/หน่วยงาน และเพศ

คณะ/หน่วยงาน	ข้าราชการวิชาการ		พนักงานวิชาการ		ผู้เชี่ยวชาญ		รวม		
	ชาย	หญิง	ชาย	หญิง	ชาย	หญิง	ชาย	หญิง	รวม
<b>กลุ่มมนุษยศาสตร์และสังคมศาสตร์</b>	<b>21</b>	<b>17</b>	<b>197</b>	<b>210</b>	<b>32</b>	<b>12</b>	<b>250</b>	<b>239</b>	<b>489</b>
คณะมนุษยศาสตร์และสังคมศาสตร์	5	6	35	53	13	9	53	68	121
คณะกรรมการท่องเที่ยวและการโรงแรม		1	12	18			12	19	31
คณะกรรมการบัญชีและการจัดการ	1	3	48	67	3		52	70	122
คณะศิลปกรรมศาสตร์และวัฒนธรรมศาสตร์	8	2	26	11	4		38	13	51
คณะศึกษาศาสตร์	5	5	26	33	7	2	38	40	78
วิทยาลัยการเมืองการปกครอง	1		18	16			19	16	35
วิทยาลัยดุริยางคศิลป์	1		20	3	5	1	26	4	30
คณะนิติศาสตร์			12	9			12	9	21
<b>กลุ่มวิทยาศาสตร์และเทคโนโลยี</b>	<b>31</b>	<b>56</b>	<b>182</b>	<b>167</b>	<b>2</b>	<b>1</b>	<b>215</b>	<b>224</b>	<b>439</b>
คณะวิทยาศาสตร์	13	19	55	64			68	83	151
คณะวิทยาการสารสนเทศ	7	7	34	24	1		42	31	73
คณะเทคโนโลยี	7	22	13	27			20	49	69
คณะวิศวกรรมศาสตร์	4	1	34	11			38	12	50
คณะสถาปัตยกรรมศาสตร์ ผังเมืองและนฤมิตศิลป์		1	28	28	1		29	29	58
คณะสิ่งแวดล้อมและทรัพยากรศาสตร์		2	14	12		1	14	15	29
สถาบันวิจัยวลัยรุกขเวช		4	4	1			4	5	9
<b>กลุ่มวิทยาศาสตร์สุขภาพ</b>	<b>8</b>	<b>17</b>	<b>81</b>	<b>159</b>	<b>3</b>	<b>8</b>	<b>92</b>	<b>184</b>	<b>276</b>
คณะพยาบาลศาสตร์	1	10	3	27		4	4	41	45
คณะแพทยศาสตร์	1	3	35	59	3	4	39	66	105
คณะเภสัชศาสตร์	2	4	14	30			16	34	50
คณะสัตวแพทยศาสตร์	2		20	20			22	20	42
คณะสาธารณสุขศาสตร์	2		9	23			11	23	34
<b>หน่วยสนับสนุนการเรียนการสอน</b>	<b>-</b>	<b>-</b>	<b>-</b>	<b>-</b>	<b>3</b>	<b>5</b>	<b>3</b>	<b>5</b>	<b>8</b>
สำนักศึกษาทั่วไป					3	5	3	5	8
<b>รวม</b>	<b>60</b>	<b>90</b>	<b>460</b>	<b>536</b>	<b>40</b>	<b>26</b>	<b>560</b>	<b>652</b>	<b>1,212</b>
<b>รวมทั้งหมด</b>	<b>150</b>		<b>996</b>		<b>66</b>		<b>1,212</b>		

ตาราง 24 สรุปจำนวนข้าราชการสายวิชาการ มหาวิทยาลัยมหาสารคาม ประจำปี 2564

จำแนกตาม คณะ/หน่วยงาน วุฒิการศึกษาและตำแหน่งทางวิชาการ

คณะ/หน่วยงาน	วุฒិการศึกษา			ตำแหน่งทางวิชาการ				
	โท	เอก	รวม	อ.	ผศ.	รศ.	ศ	รวม
<b>กลุ่มมนุษยศาสตร์และสังคมศาสตร์</b>	<b>9</b>	<b>29</b>	<b>38</b>	<b>15</b>	<b>12</b>	<b>10</b>	<b>1</b>	<b>38</b>
คณะมนุษยศาสตร์และสังคมศาสตร์	5	6	11	6	3	2		11
คณะกรรมการท่องเที่ยวและการโรงแรม		1	1	1				1
คณะกรรมการบัญชีและการจัดการ		4	4	1	2	1		4
คณะศิลปกรรมศาสตร์และวัฒนธรรมศาสตร์	2	8	10	4	2	3	1	10
คณะศึกษาศาสตร์	1	9	10	3	3	4		10
วิทยาลัยการเมืองการปกครอง	1		1		1			1
วิทยาลัยดุริยางคศิลป์		1	1		1			1
<b>กลุ่มวิทยาศาสตร์และเทคโนโลยี</b>	<b>20</b>	<b>67</b>	<b>87</b>	<b>12</b>	<b>57</b>	<b>16</b>	<b>2</b>	<b>87</b>
คณะวิทยาศาสตร์	4	28	32	4	18	10		32
คณะวิทยาการสารสนเทศ	7	7	14	3	11			14
คณะเทคโนโลยี	6	23	29	4	18	5	2	29
คณะวิศวกรรมศาสตร์		5	5		4	1		5
คณะสถาปัตยกรรมศาสตร์ ผังเมืองและนฤมิตศิลป์	1		1		1			1
คณะสิ่งแวดล้อมและทรัพยากรศาสตร์	2		2	1	1			2
สถาบันวิจัยวลัยรุกขเวช		4	4		4			4
<b>กลุ่มวิทยาศาสตร์สุขภาพ</b>	<b>2</b>	<b>23</b>	<b>25</b>	<b>2</b>	<b>18</b>	<b>5</b>	<b>-</b>	<b>25</b>
คณะพยาบาลศาสตร์	2	9	11	1	8	2		11
คณะแพทยศาสตร์		4	4		4			4
คณะเภสัชศาสตร์		6	6		5	1		6
คณะสัตวแพทยศาสตร์		2	2		1	1		2
คณะสาธารณสุขศาสตร์		2	2	1		1		2
<b>รวม</b>	<b>31</b>	<b>119</b>	<b>150</b>	<b>29</b>	<b>87</b>	<b>31</b>	<b>3</b>	<b>150</b>
<b>รวมทั้งหมด</b>		<b>150</b>			<b>150</b>			

ตาราง 25 สรุปจำนวนพนักงานสายวิชาการมหาวิทยาลัยมหาสารคาม ประจำปี 2564

จำแนกตามคณะ/หน่วยงาน วุฒิการศึกษาและตำแหน่งทางวิชาการ

คณะ/หน่วยงาน	วุฒិการศึกษา				ตำแหน่งทางวิชาการ				
	ตรี	โท	เอก	รวม	อ.	ผศ.	รศ.	ศ.	รวม
<b>กลุ่มมนุษยศาสตร์และสังคมศาสตร์</b>	<b>6</b>	<b>159</b>	<b>242</b>	<b>407</b>	<b>228</b>	<b>148</b>	<b>30</b>	<b>1</b>	<b>407</b>
คณะมนุษยศาสตร์และสังคมศาสตร์	3	42	43	88	57	27	3	1	88
คณะกรรมการท่องเที่ยวและการโรงแรม		14	16	30	24	6			30
คณะกรรมการบัญชีและการจัดการ		28	87	115	69	39	7		115
คณะศิลปกรรมศาสตร์และวัฒนธรรมศาสตร์	2	14	21	37	16	17	4		37
คณะศึกษาศาสตร์		20	39	59	27	26	6		59
วิทยาลัยการเมืองการปกครอง		19	15	34	16	15	3		34
วิทยาลัยดุริยางคศิลป์	1	10	12	23	14	8	1		23
คณะนิติศาสตร์		12	9	21	5	10	6		21
<b>กลุ่มวิทยาศาสตร์และเทคโนโลยี</b>	<b>1</b>	<b>72</b>	<b>276</b>	<b>349</b>	<b>122</b>	<b>173</b>	<b>52</b>	<b>2</b>	<b>349</b>
คณะวิทยาศาสตร์		4	115	119	35	57	26	1	119
คณะวิทยาการสารสนเทศ		26	32	58	30	27	1		58
คณะเทคโนโลยี		2	38	40	10	28	2		40
คณะวิศวกรรมศาสตร์		3	42	45	6	24	14	1	45
คณะสถาปัตยกรรมศาสตร์ ผังเมืองและ นฤมิตศิลป์	1	36	19	56	25	28	3		56
คณะสิ่งแวดล้อมและทรัพยากรศาสตร์		1	25	26	13	9	4		26
สถาบันวิจัยวลัยรุกขเวช			5	5	3		2		5
<b>กลุ่มวิทยาศาสตร์สุขภาพ</b>	<b>28</b>	<b>53</b>	<b>159</b>	<b>240</b>	<b>144</b>	<b>81</b>	<b>15</b>	<b>-</b>	<b>240</b>
คณะพยาบาลศาสตร์		19	11	30	20	10			30
คณะแพทยศาสตร์	5	16	73	94	60	28	6		94
คณะเภสัชศาสตร์	10	2	32	44	18	23	3		44
คณะสัตวแพทยศาสตร์	13	12	15	40	31	8	1		40
คณะสาธารณสุขศาสตร์		4	28	32	15	12	5		32
<b>รวม</b>	<b>35</b>	<b>284</b>	<b>677</b>	<b>996</b>	<b>494</b>	<b>402</b>	<b>97</b>	<b>3</b>	<b>996</b>
		<b>996</b>			<b>996</b>				



ตาราง 26 สรุปจำนวนผู้เชี่ยวชาญสายวิชาการ มหาวิทยาลัยมหาสารคาม ประจำปี 2564

จำแนกตามคณะ/หน่วยงาน วุฒิการศึกษา และตำแหน่งทางวิชาการ

คณะ/หน่วยงาน	วุฒិการศึกษา					ตำแหน่งทางวิชาการ				
	ต่ำกว่าตรี	ตรี	โท	เอก	รวม	อ.	ผศ.	รศ.	ศ.	รวม
<b>กลุ่มมนุษยศาสตร์และสังคมศาสตร์</b>	1	7	20	16	44	32	6	6	-	44
คณะมนุษยศาสตร์และสังคมศาสตร์		6	11	5	22	20	2			22
คณะกรรมการบัญชีและการจัดการ	1		2		3	3				3
คณะศิลปกรรมศาสตร์และวัฒนธรรมศาสตร์			2	2	4	2	1	1		4
คณะศึกษาศาสตร์		1	1	7	9	2	2	5		9
วิทยาลัยดุริยางคศิลป์			4	2	6	5	1			6
<b>กลุ่มวิทยาศาสตร์และเทคโนโลยี</b>	-	-	2	1	3	3	-	-	-	3
คณะวิทยาการสารสนเทศ				1	1	1				1
คณะสถาปัตยกรรมศาสตร์ ผังเมืองและนฤมิตศิลป์			1		1	1				1
คณะสิ่งแวดล้อมและทรัพยากรศาสตร์			1		1	1				1
<b>กลุ่มวิทยาศาสตร์สุขภาพ</b>	-	-	4	7	11	3	2	5	1	11
คณะแพทยศาสตร์			3	4	7	3		3	1	7
คณะพยาบาลศาสตร์			1	3	4		2	2		4
<b>หน่วยสนับสนุนการเรียนการสอน</b>	-	1	7	-	8	8	-	-	-	8
สำนักศึกษาทั่วไป		1	7		8	8				8
<b>รวม</b>	1	8	33	24	66	46	8	11	1	66
<b>รวมทั้งสิ้น</b>			66			66				

ตาราง 27 สรุปจำนวนพนักงานสายปฏิบัติการมหาวิทยาลัยมหาสารคาม ประจำปี 2564

จำแนกตามคณะ/หน่วยงาน และวุฒิการศึกษา

คณะ/หน่วยงาน	วุฒิการศึกษา				
	ต่ำกว่า ป.ตรี	ตรี	โท	เอก	รวม
<b>กลุ่มมนุษยศาสตร์และสังคมศาสตร์</b>	<b>4</b>	<b>78</b>	<b>36</b>	<b>1</b>	<b>119</b>
คณะมนุษยศาสตร์และสังคมศาสตร์		5	3	1	9
คณะการท่องเที่ยวและการโรงแรม		8	3		11
คณะการบัญชีและการจัดการ		33	10		43
คณะนิติศาสตร์		1	3		4
คณะศิลปกรรมศาสตร์และวัฒนธรรมศาสตร์		4	1		5
คณะศึกษาศาสตร์	4	7	12		23
วิทยาลัยการเมืองการปกครอง		18	3		21
วิทยาลัยดุริยางคศิลป์		2	1		3
<b>กลุ่มวิทยาศาสตร์และเทคโนโลยี</b>	<b>6</b>	<b>53</b>	<b>32</b>	<b>-</b>	<b>91</b>
คณะวิทยาศาสตร์	1	16	9		26
คณะวิทยาการสารสนเทศ	1	6	3		10
คณะเทคโนโลยี	1	10	3		14
คณะวิศวกรรมศาสตร์	3	11	6		20
คณะสถาปัตยกรรมศาสตร์ ผังเมืองและนฤมิตศิลป์		7	2		9
คณะสิ่งแวดล้อมและทรัพยากรศาสตร์		3	6		9
สถาบันวิจัยวลัยรุกขเวช			3		3
<b>กลุ่มวิทยาศาสตร์สุขภาพ</b>	<b>12</b>	<b>252</b>	<b>22</b>	<b>-</b>	<b>286</b>
คณะพยาบาลศาสตร์		5	2		7
คณะแพทยศาสตร์	12	224	8		244
คณะเภสัชศาสตร์		9	6		15
คณะสาธารณสุขศาสตร์		5	4		9
คณะสัตวแพทยศาสตร์		9	2		11
<b>หน่วยสนับสนุนการเรียนการสอน</b>	<b>16</b>	<b>184</b>	<b>101</b>	<b>2</b>	<b>303</b>
กองกลาง	2	11	4		17
กองการเจ้าหน้าที่		5	13		18
กองกิจการนิสิต		18	3	1	22
กองคลังและพัสดุ		31	3		34
กองทะเบียนและประมวลผล		10	8		18
กองบริการการศึกษา		5	8		13
กองประชาสัมพันธ์และกิจการต่างประเทศ	3	14	4		21

ตาราง 27 (ต่อ)

คณะ/หน่วยงาน	วุฒิการศึกษา				
	ต่ำกว่า ป.ตรี	ตรี	โท	เอก	รวม
กองแผนงาน		10	12		22
กองส่งเสริมการวิจัยและบริการวิชาการ		7	11		18
กองอาคารสถานที่	11	24	4	1	40
ศูนย์วิจัยและศึกษาบรรพชีวินวิทยา			4		4
สำนักคอมพิวเตอร์		16	3		19
สำนักวิทยบริการ		11	5		16
สำนักตรวจสอบภายใน		4	1		5
สถาบันวิจัยศิลปะและวัฒนธรรมอีสาน		5	2		7
บัณฑิตวิทยาลัย		2	7		9
สำนักศึกษาทั่วไป		11	9		20
<b>รวม</b>	<b>38</b>	<b>567</b>	<b>191</b>	<b>3</b>	<b>799</b>

ตาราง 28 สรุปจำนวนข้าราชการประเภทบริหาร วิชาชีพเฉพาะหรือเชี่ยวชาญเฉพาะ และประเภททั่วไป มหาวิทยาลัยมหาสารคาม ประจำปี 2564

คณะ/หน่วยงาน	ประเภทบริหาร				ประเภทวิชาชีพ/เชี่ยวชาญ				ประเภททั่วไป			รวมทั้งหมด
	ตรี	โท	เอก	รวม	ตรี	โท	เอก	รวม	ต่ำกว่าตรี	ตรี	รวม	
กลุ่มมนุษยศาสตร์และสังคมศาสตร์	-	2	-	2	2	8	-	10	-	-	-	12
คณะมนุษยศาสตร์และสังคมศาสตร์		1		1	1	1		2				3
คณะกรรมการท่องเที่ยวและการโรงแรม						1		1				1
คณะกรรมการบัญชีและการจัดการ						1		1				1
คณะศิลปกรรมศาสตร์และ วัฒนธรรมศาสตร์						1		1				1
คณะศึกษาศาสตร์		1		1		1		1				2
วิทยาลัยการเมืองการปกครอง						1		1				1
วิทยาลัยดุริยางคศิลป์					1	1		2				2
คณะนิติศาสตร์						1		1				1
กลุ่มวิทยาศาสตร์และเทคโนโลยี		3		3	5	12	1	18				21
คณะวิทยาศาสตร์		1		1	1	2		3				4
คณะวิทยาการสารสนเทศ						1		1				1
คณะเทคโนโลยี		1		1	1	2		3				4
คณะวิศวกรรมศาสตร์						1		1				1
คณะสิ่งแวดล้อมและทรัพยากร ศาสตร์						1	1	2				2
คณะสถาปัตยกรรมศาสตร์ ผังเมืองและนฤมิตศิลป์						1		1				1
สถาบันวิจัยวลัยรุกขเวช		1		1	3	4		7				8
กลุ่มวิทยาศาสตร์สุขภาพ						4		4				4
คณะสาธารณสุขศาสตร์						1		1				1
คณะแพทยศาสตร์						1		1				1
คณะเภสัชศาสตร์						1		1				1
คณะสัตวแพทยศาสตร์						1		1				1
หน่วยสนับสนุนการเรียนการสอน		5		5	15	48	2	65	1	1		69
บัณฑิตวิทยาลัย						3		3				3
กองกลาง					1			1				1
กองการเจ้าหน้าที่						4		4				4
กองกิจการนิสิต		1		1	2			2				3
กองคลังและพัสดุ					2	3		5				5

ตาราง 28 (ต่อ)

คณะ/หน่วยงาน	ประเภทบริหาร				ประเภทวิชาชีพ/เชี่ยวชาญ				ประเภททั่วไป			รวมทั้งหมด
	ตรี	โท	เอก	รวม	ตรี	โท	เอก	รวม	ต่ำกว่าตรี	ตรี	รวม	
กองทะเบียนและประมวลผล					1	2		3				3
กองบริการการศึกษา		1		1		3		3				4
ต่างประเทศ					1	3		4				4
กองแผนงาน		1		1		2		2				3
กองส่งเสริมการวิจัยและบริการวิชาการ				0		1		1				1
กองอาคารสถานที่				0		1		1		1		1
ศูนย์วิจัยและการศึกษาบรรพชีวินวิทยา				0				0				0
สำนักศึกษาทั่วไป				0		1		1				1
สำนักคอมพิวเตอร์		1		1	1	4		5				6
สำนักวิทยบริการ				0	3	15	1	19	1			19
สำนักงานอธิการบดี		1		1								
สำนักตรวจสอบภายใน				0		1		1				1
สถาบันวิจัยศิลปะและวัฒนธรรมอีสาน				0	4	5	1	10				10
<b>รวม</b>	-	10	-	10	22	72	3	97	1	1	-	106

ตาราง 29 สรุปจำนวนลูกจ้างประจำ ลูกจ้างชั่วคราวและพนักงานที่จ้างตามภารกิจ มหาวิทยาลัยมหาสารคาม ประจำปี 2564  
จำแนกตามคณะ/หน่วยงาน และวุฒิการศึกษา

คณะ/หน่วยงาน	ลูกจ้างประจำ			ลูกจ้างชั่วคราว					ผู้เชี่ยวชาญ(ปฏิบัติการ)/พนักงาน จ้างตามภารกิจ				รวม ทั้งหมด
	ต่ำกว่าตรี	ตรี	รวม	ต่ำกว่าตรี	ตรี	โท	เอก	รวม	ตรี	โท	เอก	รวม	
คณะมนุษยศาสตร์และสังคมศาสตร์				6	19	1		26					26
คณะวิทยาศาสตร์				3	17			20					20
คณะวิทยาการสารสนเทศ				5	10	1		16					16
คณะกรรมการท่องเที่ยวและการโรงแรม				10	8	2		20					20
คณะกรรมการบัญชีและการจัดการ				5	5			10					10
คณะเทคโนโลยี				5	15			20					20
คณะพยาบาลศาสตร์				2	10			12					12
คณะแพทยศาสตร์				156	63	2		221	1			1	222
คณะเภสัชศาสตร์				4	6			10					10
คณะวิศวกรรมศาสตร์				4	9	7	2	22					22
คณะศิลปกรรมศาสตร์และ วัฒนธรรมศาสตร์				2	7	1		10					10
คณะศึกษาศาสตร์				4	11	2		17					17
คณะสถาปัตยกรรมศาสตร์ ผังเมืองและนฤมิตศิลป์				4	8	2		14					14
คณะสัตวแพทยศาสตร์				7	23	2		32					32
คณะสาธารณสุขศาสตร์				2	8	3		13					13
คณะสิ่งแวดล้อมและทรัพยากร ศาสตร์				1	5	1		7					7
วิทยาลัยการเมืองการปกครอง				5	5	1		11					11
วิทยาลัยดุริยางคศิลป์				2	9	2		13					13
คณะนิติศาสตร์					10			10					10
บัณฑิตวิทยาลัย					4			4					4
กองกลาง	2	1	3	13	8			21					24
กองการเจ้าหน้าที่					4			4			1	1	5
กองกิจการนิสิต				9	11			20					20
กองคลังและพัสดุ				2	12			14		1		1	15
กองทะเบียนและประมวลผล					4	2		6					6
กองส่งเสริมการวิจัยและบริการวิชาการ				26	23			49			2	2	51
กองแผนงาน					5			5					5

ตาราง 29 (ต่อ)

คณะ/หน่วยงาน	ลูกจ้างประจำ			ลูกจ้างชั่วคราว					ผู้เชี่ยวชาญ(ปฏิบัติการ)/พนักงาน จ้างตามภารกิจ				รวม ทั้งหมด
	ต่ำกว่าตรี	ตรี	รวม	ต่ำกว่าตรี	ตรี	โท	เอก	รวม	ตรี	โท	เอก	รวม	
กองบริการการศึกษา					3			3					3
กองอาคารสถานที่		1	1	486	51	1		538					539
กองประชาสัมพันธ์และกิจการ ต่างประเทศ					10	2		12					12
ศูนย์วิจัยและการศึกษาบรรพชีวิน วิทยา					3	1		4			2	2	6
สำนักคอมพิวเตอร์				3	6	1		10					10
สำนักวิทยบริการ	4	3	7	3	9			12					19
สำนักศึกษาทั่วไป				9	11	1		21					21
สำนักตรวจสอบภายใน					4			4					4
สำนักงานอธิการบดี													
สถาบันวิจัยวลัยรุกขเวช	3		3	31	5	1	1	38					41
สถาบันวิจัยศิลปะและวัฒนธรรม อีสาน				2	8			10					10
<b>รวม</b>	<b>9</b>	<b>5</b>	<b>14</b>	<b>811</b>	<b>429</b>	<b>36</b>	<b>3</b>	<b>1,279</b>	<b>1</b>	<b>1</b>	<b>5</b>	<b>7</b>	<b>1,300</b>

ตาราง 30 สรุปจำนวนอาจารย์ประจำมหาวิทยาลัยมหาสารคาม ที่อยู่ในระหว่างการลาศึกษาต่อ ประจำปี 2564

คณะ/หน่วยงาน	ในประเทศ (เต็มเวลา)		ต่างประเทศ		รวม
	ป.โท	ป.เอก	ป.โท	ป.เอก	
<b>กลุ่มมนุษยศาสตร์และสังคมศาสตร์</b>	<b>1</b>	<b>21</b>	<b>1</b>	<b>16</b>	<b>39</b>
คณะมนุษยศาสตร์และสังคมศาสตร์	1	9	1	6	17
คณะกรรมการท่องเที่ยวและการโรงแรม		1			1
คณะกรรมการบัญชีและการจัดการ		1		5	6
คณะศิลปกรรมศาสตร์และวัฒนธรรมศาสตร์		3			3
คณะศึกษาศาสตร์		2		1	3
วิทยาลัยการเมืองการปกครอง		3		1	4
วิทยาลัยดุริยางคศิลป์		2			2
คณะนิติศาสตร์				3	3
<b>กลุ่มวิทยาศาสตร์และเทคโนโลยี</b>		<b>7</b>		<b>1</b>	<b>8</b>
คณะวิทยาศาสตร์		2			2
คณะวิทยาการสารสนเทศ		1		1	2
คณะเทคโนโลยี					0
คณะสถาปัตยกรรมศาสตร์ ผังเมืองและนฤมิตศิลป์		4			4
<b>กลุ่มวิทยาศาสตร์สุขภาพ</b>	<b>2</b>	<b>18</b>	<b>0</b>	<b>8</b>	<b>28</b>
คณะพยาบาลศาสตร์		8			8
คณะแพทยศาสตร์	1	4			5
คณะเภสัชศาสตร์		4			4
คณะสัตวแพทยศาสตร์	1	2		8	11
<b>รวม</b>	<b>3</b>	<b>46</b>	<b>1</b>	<b>25</b>	<b>75</b>
<b>รวมทั้งหมด</b>	<b>75</b>				



ตาราง 31 สรุปจำนวนพนักงานราชการ มหาวิทยาลัยมหาสารคาม ประจำปี 2564

จำแนกตาม คณะ/หน่วยงาน และวุฒิการศึกษา

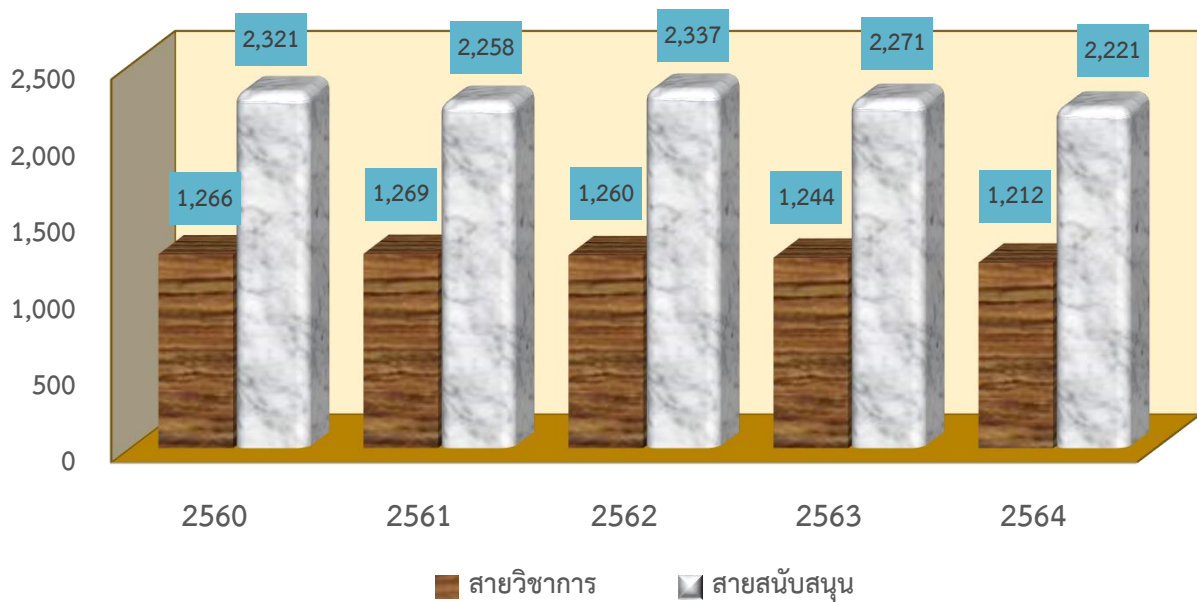
คณะ/หน่วยงาน	วุฒิการศึกษา			
	ตรี	โท	เอก	รวม
คณะวิทยาศาสตร์	2			2
คณะศึกษาศาสตร์	1			1
คณะสัตวแพทยศาสตร์	1			1
กองกลาง	3			3
กองทะเบียนและประมวลผล	1			1
กองกิจการนิสิต	1			1
กองส่งเสริมการวิจัยและบริการวิชาการ	2			2
กองอาคารสถานที่	2			2
รวม	13	-	-	13

ตาราง 32 เปรียบเทียบจำนวนบุคลากรของมหาวิทยาลัยมหาสารคามในช่วงปี พ.ศ. 2560 - 2564 จำแนกตามสายงาน

ปี พ.ศ.	สายวิชาการ					สายสนับสนุน									รวมทั้งหมด
	ข้าราชการ (วิชาการ)	พนักงาน วิชาการ	ผู้เชี่ยวชาญ (วิชาการ)	ผู้มีความรู้ ความสามารถ พิเศษ	รวม	ข้าราชการ (บริหาร)	ข้าราชการ (วิชาชีพ)	ทั่วไป	พนักงาน ปฏิบัติการ	ผู้เชี่ยวชาญ (ปฏิบัติการ)/ พนักงาน จ้างตาม ภารกิจ	ลูกจ้าง ประจำ	ลูกจ้าง ชั่วคราว	พนักงาน ราชการ	รวม	
2560	191	985	90	-	1,266	10	116	2	702	12	24	1,446	9	2,321	3,587
2561	182	993	94	-	1,269	11	112	2	718	10	22	1,373	10	2,258	3,527
2562	174	999	87	-	1,260	11	107	2	760	10	22	1,415	10	2,337	3,597
2563	166	1,003	75	-	1,244	10	103	2	785	8	16	1,337	10	2,271	3,515
2564	150	996	66	-	1,212	10	97	2	799	7	14	1,279	13	2,221	3,433

หมายเหตุ ไม่รวมพนักงานและลูกจ้างของโรงเรียนสาธิต มหาวิทยาลัยมหาสารคาม

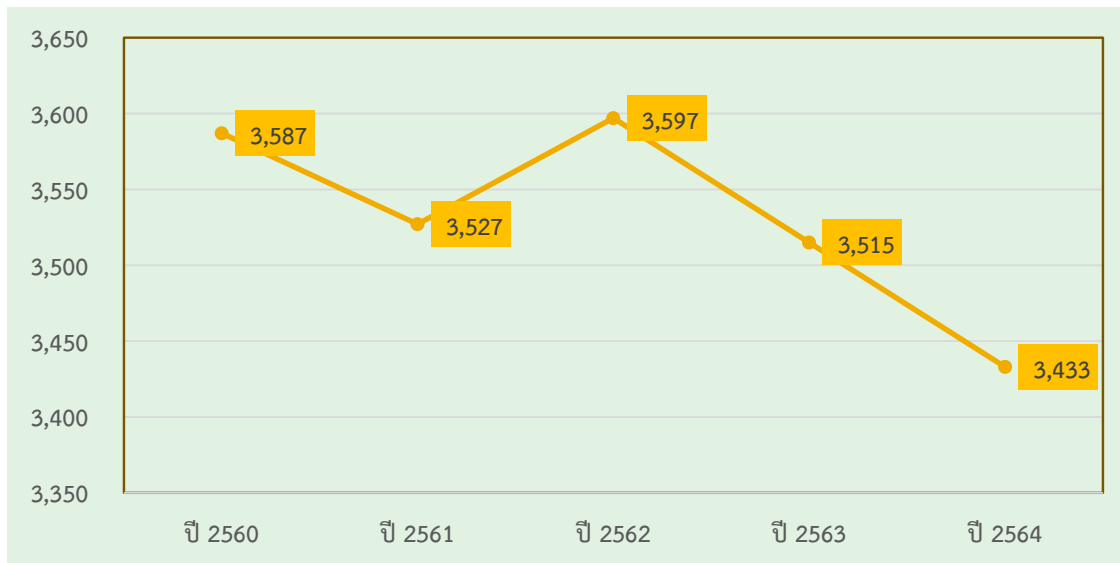
จำนวน (คน)



ปี พ.ศ.

แผนภูมิ 6 เปรียบเทียบจำนวนบุคลากรสายวิชาการและสายสนับสนุน ในช่วงปี พ.ศ. 2560 - 2564

จำนวน (คน)



ปี พ.ศ.

แผนภูมิ 7 เปรียบเทียบจำนวนบุคลากรทั้งหมดของมหาวิทยาลัยมหาสารคาม ในช่วงปี พ.ศ. 2560 - 2564

ตาราง 33 สรุปจำนวนบุคลากรโรงเรียนสาธิตมหาวิทยาลัยมหาสารคาม (ฝ่ายประถม) ประจำปีการศึกษา 2564  
จำแนกตามประเภทบุคลากรและวุฒิการศึกษา

ประเภทบุคลากร	วุฒิการศึกษา				รวม
	ต่ำกว่าป.ตรี	ป.ตรี	ป.โท	ป.เอก	
1. สายวิชาการ (อาจารย์)		31	18	3	52
2. สายสนับสนุน (ปฏิบัติการ)	40	10	1	-	51
<b>รวมทั้งสิ้น</b>	<b>40</b>	<b>41</b>	<b>19</b>	<b>3</b>	<b>103</b>

ตาราง 34 สรุปจำนวนบุคลากรโรงเรียนสาธิตมหาวิทยาลัยมหาสารคาม (ฝ่ายมัธยม) ประจำปีการศึกษา 2564  
จำแนกตามประเภทบุคลากรและวุฒิการศึกษา

ประเภทบุคลากร	วุฒิการศึกษา				รวม
	ต่ำกว่าป.ตรี	ป.ตรี	ป.โท	ป.เอก	
1. สายวิชาการ (อาจารย์)		36	42	5	83
2. สายสนับสนุน (ปฏิบัติการ)	32	7	6	-	45
<b>รวมทั้งสิ้น</b>	<b>32</b>	<b>43</b>	<b>48</b>	<b>5</b>	<b>128</b>

ตาราง 35 สรุปจำนวนบุคลากรทั้งหมดของโรงเรียนสาธิตมหาวิทยาลัยมหาสารคาม (ฝ่ายมัธยม) และโรงเรียนสาธิตมหาวิทยาลัยมหาสารคาม (ฝ่ายประถม) ประจำปีการศึกษา 2564 จำแนกตามประเภทของบุคลากร

คณะ/หน่วยงาน	ข้าราชการ					พนักงาน						ผู้เชี่ยวชาญ		ลูกจ้างประจำ	พนักงานราชการ	ลูกจ้างชั่วคราว	รวม
	สาย					วิชาการ			ปฏิบัติการ								
	วิชาการ	บริหาร	วิชาชีพ	ทั่วไป	รวม	แผ่นดิน	รายได้	รวม	แผ่นดิน	รายได้	รวม	รายได้	รวม				
โรงเรียนสาธิตมหาวิทยาลัยมหาสารคาม (ฝ่ายประถม)						4	36	40	4	8	18	5	5			40	103
โรงเรียนสาธิตมหาวิทยาลัยมหาสารคาม (ฝ่ายมัธยม)						8	72	80		15	15	3	3			30	128
<b>รวม</b>						<b>12</b>	<b>108</b>	<b>120</b>	<b>4</b>	<b>23</b>	<b>33</b>	<b>8</b>	<b>8</b>			<b>70</b>	<b>231</b>

### ข้อมูลนิสิต

ปีการศึกษา 2564 มหาวิทยาลัยมหาสารคาม มีนิสิตเข้าใหม่ทั้งสิ้น จำนวน 12,219 คน จำแนกเป็นนิสิตระดับประกาศนียบัตร จำนวน 39 คน (ร้อยละ 0.32) ระดับปริญญาตรี จำนวน 11,149 คน (ร้อยละ 91.24) ระดับปริญญาโท จำนวน 671 คน (ร้อยละ 5.49) และระดับปริญญาเอก จำนวน 360 คน (ร้อยละ 2.95)

ปัจจุบันมหาวิทยาลัยมหาสารคามมีนิสิตรวมทั้งสิ้น จำนวน 41,112 คน แบ่งเป็นนิสิตรวม ณ ศูนย์กลางมหาวิทยาลัยมหาสารคาม จำนวน 41,093 คน ศูนย์บริการวิชาการภายนอก จำนวน 19 คน เป็นนิสิตระดับประกาศนียบัตร จำนวน 39 คน (ร้อยละ 0.09) ระดับปริญญาตรี จำนวน 38,317 คน (ร้อยละ 93.20) ระดับปริญญาโท จำนวน 1,738 คน (ร้อยละ 4.23) และระดับปริญญาเอก จำนวน 1,018 คน (ร้อยละ 2.48)

ในปีการศึกษา 2564 มีนิสิตชาวต่างชาติที่มหาวิทยาลัยมหาสารคาม จำนวนทั้งหมด 617 คน แบ่งเป็นชาวจีน จำนวน 525 คน กัมพูชา จำนวน 43 คน เวียดนาม จำนวน 15 คน ลาว จำนวน 13 คน พม่า จำนวน 3 คน ฟิลิปปินส์ จำนวน 2 คน บังคลาเทศ จำนวน 2 คน มาเลเซีย จำนวน 2 คน บริติช จำนวน 2 คน ไนจีเรีย จำนวน 2 คน อินโดนีเซีย จำนวน 1 คน อินเดีย จำนวน 1 คน ปากีสถาน จำนวน 1 คน ภูฏาน จำนวน 1 คน เกาหลี จำนวน 1 คน เอมิเรตส์ จำนวน 1 คน ตุนิเซีย จำนวน 1 คน และติมอร์เลสเต จำนวน 1 คน

สำหรับปีการศึกษา 2562 - 2563 มหาวิทยาลัยมหาสารคามมีนิสิตสำเร็จการศึกษาจากมหาวิทยาลัยมหาสารคาม รวมทั้งสิ้น จำนวน 9,875 คน แบ่งเป็นระดับระดับปริญญาตรี (บัณฑิต) จำนวน 9,493 คน (ร้อยละ 96.14) ระดับปริญญาโท (มหาบัณฑิต) จำนวน 294 คน (ร้อยละ 2.98) และระดับปริญญาเอก (ดุษฎีบัณฑิต) จำนวน 88 คน (ร้อยละ 0.90) รายละเอียดปรากฏในตาราง 36 - 60

ตาราง 36 จำนวนนิสิตเข้าใหม่ของมหาวิทยาลัยมหาสารคาม ปีการศึกษา 2564 จำแนกตามศูนย์การศึกษา คณะ  
ระดับการศึกษา ระบบการศึกษา และกลุ่มสาขาวิชา

ศูนย์/คณะ	ป.บัตร	ป.ตรี		ป.ตรีเทียบเข้า		ป.ตรีต่อเนื่อง		ป.โท		ป.เอก		รวม		รวม
		ปกติ	พิเศษ	ปกติ	พิเศษ	ปกติ	พิเศษ	ปกติ	พิเศษ	ปกติ	พิเศษ	ปกติ	พิเศษ	
ศูนย์กลางมหาวิทยาลัยมหาสารคาม	39	10,627	19	467			36	275	396	253	107	11,661	558	12,219
<b>1. กลุ่มมนุษยศาสตร์และสังคมศาสตร์</b>		6,481		202				216	303	216	71	7,115	374	7,489
คณะการท่องเที่ยวและการโรงแรม		488							15	5		493	15	508
คณะการบัญชีและการจัดการ		1,865		202				8	30	20	28	2,095	58	2,153
คณะนิติศาสตร์		748										748	0	748
คณะมนุษยศาสตร์และสังคมศาสตร์		1,057						10	47	15	8	1,082	55	1,137
คณะศิลปกรรมศาสตร์และวัฒนธรรมศาสตร์		272						88	4	65	2	425	6	431
คณะศึกษาศาสตร์		660						89	174	85	31	834	205	1,039
วิทยาลัยการเมืองการปกครอง		1,207							27	5		1,212	27	1,239
วิทยาลัยดุริยางคศิลป์		184						21	6	21	2	226	8	234
<b>2. กลุ่มวิทยาศาสตร์เทคโนโลยี</b>		2,971		187			36	56	48	28	14	3,242	98	3,340
คณะเทคโนโลยี		398						5	7	1	1	404	8	412
คณะวิทยาการสารสนเทศ		813		65				9	12	5	4	892	16	908
คณะวิทยาศาสตร์		610					36	16	14	5	2	631	52	683
คณะวิศวกรรมศาสตร์		686		122				16	5	16	7	840	12	852
คณะสถาปัตยกรรมศาสตร์ ผังเมืองและนฤมิตศิลป์		326							7			326	7	333
คณะสิ่งแวดล้อมและทรัพยากรศาสตร์		138						9	3			147	3	150
สถาบันวิจัยวลัยรุกขเวช								1		1		2	-	2
<b>3. กลุ่มวิทยาศาสตร์สุขภาพ</b>	39	1,175	19	78				3	45	9	22	1,304	86	1,390
คณะพยาบาลศาสตร์	39	125										164	-	164
คณะแพทยศาสตร์		188						2	2	2	2	192	4	196
คณะเภสัชศาสตร์		102						1	15	1		104	15	119
คณะสัตวแพทยศาสตร์		51									3	51	3	54
คณะสาธารณสุขศาสตร์		709	19	78					28	6	17	793	64	857
<b>รวมศูนย์กลางมหาวิทยาลัย</b>	39	10,627	19	467			36	275	396	253	107	11,661	558	12,219
<b>รวมต่อระดับปริญญา</b>	39	10,646		467			36	671		360		12,219		12,219
<b>รวมทุกศูนย์</b>	39	10,627	19	467			36	275	396	253	107	11,661	558	12,219
<b>รวมทั้งหมด</b>	39	10,646		467			36	671		360		12,219		

หมายเหตุ : ข้อมูลจากระบบทะเบียน กองทะเบียนและประมวลผล มหาวิทยาลัยมหาสารคาม ณ วันที่ 26 ตุลาคม 2564

ตาราง 37 จำนวนนิสิตรวมมหาวิทยาลัยมหาสารคาม ปีการศึกษา 2564 จำแนกตามศูนย์การศึกษา คณะ ระดับการศึกษา และระบบการศึกษา

ศูนย์/คณะ	ป.บัตร	ป.ตรี		ป.ตรีเทียบเข้า		ป.ตรีต่อเนื่อง		ป.บัณฑิต	ป.โท		ป.เอก		รวมทั้งหมด		รวม
		ปกติ	พิเศษ	ปกติ	พิเศษ	ปกติ	พิเศษ		ปกติ	พิเศษ	ปกติ	พิเศษ	ปกติ	พิเศษ	
ศูนย์กลางมหาวิทยาลัยมหาสารคาม	39	36,564	550		1,126	0	77	0	599	1,120	815	203	38,017	3,076	41,093
คณะกรรมการท่องเที่ยวและการโรงแรม		2,497								27	26		2,523	27	2,550
คณะกรรมการบัญชีและการจัดการ		6,557			440				37	88	42	67	7,076	155	7,231
คณะนิติศาสตร์		2,334	13										2,334	13	2,347
คณะมนุษยศาสตร์และสังคมศาสตร์		3,468	150						20	132	41	15	3,529	297	3,826
คณะศิลปกรรมศาสตร์และวัฒนธรรมศาสตร์		1,035	4						139	27	130	2	1,304	33	1,337
คณะศึกษาศาสตร์		2,787	23						192	425	215	37	3,194	485	3,679
วิทยาลัยการเมืองการปกครอง		3,911	27							79	12		3,923	106	4,029
วิทยาลัยดุริยางคศิลป์		547	10						50	15	100	2	697	27	724
คณะเทคโนโลยี		1,230	8						19	17	15	1	1,264	26	1,290
คณะวิทยาการสารสนเทศ		2,302	76		166				15	33	38	13	2,521	122	2,643
คณะวิทยาศาสตร์		2,072							48	43	45	5	2,165	48	2,213
คณะวิศวกรรมศาสตร์		2,512	32		338		77		49	54	59	16	2,958	179	3,137
คณะสถาปัตยกรรมศาสตร์ ผังเมืองและนฤมิตศิลป์		1,197	32							15			1,197	47	1,244
คณะสิ่งแวดล้อมและทรัพยากรศาสตร์		557	2						21	9	9		587	11	598
สถาบันวิจัยวลัยรุกขเวช									3	5	12	1	15	6	21
คณะพยาบาลศาสตร์	39	480								29			480	29	548
คณะแพทยศาสตร์		731							4	7	38	2	773	9	782
คณะเภสัชศาสตร์		490	78						1	54	10		501	132	633
คณะสัตวแพทยศาสตร์		265										3	265	3	268
คณะสาธารณสุขศาสตร์		1,592	95		182				1	61	23	39	1,798	195	1,993
รวมศูนย์กลางมหาวิทยาลัย	39	36,564	550	-	1,126	-	77		599	1,120	815	203	38,017	1,950	41,093
รวมต่อระดับปริญญา	39	37,114		1,126		77			1,719		1,018		39,967		41,093
ศูนย์พัฒนาการศึกษาจังหวัดอุดรธานี										7			-	7	7
คณะวิทยาศาสตร์													-	-	-
คณะศึกษาศาสตร์										4			-	4	4
คณะสาธารณสุขศาสตร์										3			-	3	3
คณะสิ่งแวดล้อมและทรัพยากรศาสตร์													-	-	-
รวม										7			-	7	7
รวมต่อระดับปริญญา										7				7	7
ศูนย์บริการวิชาการจังหวัดอุบลราชธานี										12	-	-	-	12	12
คณะสาธารณสุขศาสตร์										12			-	12	12
รวม										12	-	-	-	12	12
รวมต่อระดับปริญญา										12				12	12
รวมทุกศูนย์	39	36,564	550	0	1,126		77		599	1,139	815	203	480	48	567
รวมทั้งหมด	39	37,114		1,126		77			1,738		1,018		528		41,112



ตาราง 38 จำนวนผู้ที่สำเร็จการศึกษาจากมหาวิทยาลัยมหาสารคาม รุ่นปีการศึกษา 2562 - 2563 จำแนกตามศูนย์การศึกษา  
กลุ่มสาขาวิชา คณะ ระดับและระบบการศึกษา

ศูนย์/คณะ	ป.บัตร	ป.ตรี		ป.ตรีต่อเนื่อง		ป.ตรี (เทียบเข้า)		ป.โท		ป.เอก		รวมทั้งหมด		รวม
		ปกติ	พิเศษ	ปกติ	พิเศษ	ปกติ	พิเศษ	ปกติ	พิเศษ	ปกติ	พิเศษ	ปกติ	พิเศษ	
ศูนย์กลางมหาวิทยาลัยมหาสารคาม		8,360	714	0	29	0	390	91	203	88	0	8,539	1,336	9,875
1. กลุ่มสาขาวิชามนุษยศาสตร์และสังคมศาสตร์		5,767	439	0	0	0	161	42	140	51	0	5,860	740	6,600
1.1 คณะศึกษาศาสตร์		604	28					11	103	35		650	131	781
1.2 คณะมนุษยศาสตร์และสังคมศาสตร์		494	225					5	5	4		503	230	733
1.3 คณะการบัญชีและการจัดการ		2,489					161	12	18	3		2,504	179	2,683
1.4 คณะศิลปกรรมศาสตร์		164	8					10		1		175	8	183
1.5 คณะการท่องเที่ยวและการโรงแรม		729							2			729	2	731
1.6 วิทยาลัยดุริยางคศิลป์		47	7					3	1	3		53	8	61
1.7 วิทยาลัยการเมืองการปกครอง		883	117						10			883	127	1,010
1.8 คณะวัฒนธรรมศาสตร์		65	6					1	1	5		71	7	78
1.9 คณะนิติศาสตร์		292	48									292	48	340
2. กลุ่มสาขาวิชาวิทยาศาสตร์เทคโนโลยี		1,950	159	0	29	0	157	44	34	30	0	2,024	379	2,403
2.1 คณะวิทยาศาสตร์		564	4					14	11	11		589	15	604
2.2 คณะเทคโนโลยี		249	19					10	1	4		263	20	283
2.3 คณะวิศวกรรมศาสตร์		368	31		29		94	15	8	10		393	162	555
2.4 คณะสถาปัตยกรรมศาสตร์		192	25									192	25	217
ผังเมืองและนฤมิตศิลป์														
2.5 คณะวิทยาการสารสนเทศ		377	71				63	2	14	2		381	148	529
2.6 คณะสิ่งแวดล้อมและทรัพยากรศาสตร์		200	9					3		3		206	9	215
2.7 สถาบันวิจัยวลัยรุกขเวช												0		0
3. กลุ่มสาขาวิชาวิทยาศาสตร์สุขภาพ	0	643	116	0	0	0	72	5	29	7		655	217	872
3.1 คณะพยาบาลศาสตร์		92										92	0	92
3.2 คณะแพทยศาสตร์		131						2		2		135	0	135
3.3 คณะสาธารณสุขศาสตร์		326	72				72	2	18	5		333	162	495
3.4 คณะเภสัชศาสตร์		75	44					1	11			76	55	131
3.5 คณะสัตวแพทยศาสตร์		19										19		19
รวม	0	8,360	714	0	29	0	390	91	203	88	0	8,539	1,336	9,875
รวมต่อระดับปริญญา	0	9,074		29		390		294		88		9,875		9,875

ตาราง 39 สรุปจำนวนนิสิตใหม่มหาวิทยาลัยมหาสารคาม ปีการศึกษา 2564 จำแนกตามตามกลุ่มสาขาวิชา คณะ  
ระดับการศึกษาและระบบการศึกษา

ศูนย์/คณะ	ป.บัตร	ป.ตรี		ป.ตรีเทียบเข้า		ป.ตรีต่อเนื่อง		ป.โท		ป.เอก		รวม
		ปกติ	พิเศษ	ปกติ	พิเศษ	ปกติ	พิเศษ	ปกติ	พิเศษ	ปกติ	พิเศษ	
ศูนย์กลางมหาวิทยาลัยมหาสารคาม	39	10,627	19	467		-	36	275	396	253	107	12,219
<b>1. กลุ่มมนุษยศาสตร์และสังคมศาสตร์</b>		6,481		202				216	303	216	71	7,489
คณะกรรมการท่องเที่ยวและการโรงแรม		488							15	5		508
คณะกรรมการบัญชีและการจัดการ		1,865		202				8	30	20	28	2,153
คณะนิติศาสตร์		748										748
คณะมนุษยศาสตร์และสังคมศาสตร์		1,057						10	47	15	8	1,137
คณะศิลปกรรมศาสตร์และวัฒนธรรมศาสตร์		272						88	4	65	2	431
คณะศึกษาศาสตร์		660						89	174	85	31	1,039
วิทยาลัยการเมืองการปกครอง		1,207							27	5		1,239
วิทยาลัยดุริยางคศิลป์		184						21	6	21	2	234
<b>2. กลุ่มวิทยาศาสตร์เทคโนโลยี</b>		2,971		187			36	56	48	28	14	3,340
คณะเทคโนโลยี		398						5	7	1	1	412
คณะวิทยาการสารสนเทศ		813		65				9	12	5	4	908
คณะวิทยาศาสตร์		610					36	16	14	5	2	683
คณะวิศวกรรมศาสตร์		686		122				16	5	16	7	852
คณะสถาปัตยกรรมศาสตร์ ผังเมืองและนฤมิตศิลป์		326							7			333
คณะสิ่งแวดล้อมและทรัพยากรศาสตร์		138						9	3			150
สถาบันวิจัยวลัยรุกขเวช								1		1		2
<b>3. กลุ่มวิทยาศาสตร์สุขภาพ</b>	39	1,175	19	78				3	45	9	22	1,390
คณะพยาบาลศาสตร์	39	125										164
คณะแพทยศาสตร์		188						2	2	2	2	196
คณะเภสัชศาสตร์		102						1	15	1		119
คณะสัตวแพทยศาสตร์		51									3	54
คณะสาธารณสุขศาสตร์		709	19	78					28	6	17	857
<b>รวมทุกกลุ่ม</b>	39	10,627	19	467		-	36	275	396	253	107	12,219
<b>รวมต่อระดับปริญญา</b>	39	10,646		467			36	671		360		12,219

หมายเหตุ : ข้อมูลจากระบบทะเบียน มหาวิทยาลัยมหาสารคาม ณ วันที่ 26 ตุลาคม 2564

ตาราง 40 สรุปจำนวนนิสิตรวมมหาวิทยาลัยมหาสารคาม ปีการศึกษา 2564 จำแนกตามตามกลุ่มสาขาวิชา คณะ ระดับการศึกษาและระบบการศึกษา

ศูนย์/คณะ	ป.บัณฑิต	ป.ตรี		ป.ตรีเทียบเข้า		ป.ตรีต่อเนื่อง		ป.บัณฑิต	ป.โท		ป.เอก		รวมทั้งหมด		รวม
		ปกติ	พิเศษ	ปกติ	พิเศษ	ปกติ	พิเศษ		ปกติ	พิเศษ	ปกติ	พิเศษ	ปกติ	พิเศษ	
<b>1. กลุ่มมนุษยศาสตร์และสังคมศาสตร์</b>	-	23,136	227	440		-	-	-	438	797	566	123	24,580	1,147	25,727
คณะกรรมการท่องเที่ยวและการโรงแรม	-	2,497	-	-		-	-	-	-	27	26	-	2,523	27	2,550
คณะกรรมการบัญชีและการจัดการ	-	6,557	-	440		-	-	-	37	88	42	67	7,076	155	7,231
คณะนิติศาสตร์	-	2,334	13	-		-	-	-	-	-	-	-	2,334	13	2,347
คณะมนุษยศาสตร์และสังคมศาสตร์	-	3,468	150	-		-	-	-	20	132	41	15	3,529	297	3,826
คณะศิลปกรรมศาสตร์และวัฒนธรรมศาสตร์	-	1,035	4	-		-	-	-	139	27	130	2	1,304	33	1,337
คณะศึกษาศาสตร์	-	2,787	23	-		-	-	-	192	429	215	37	3,194	489	3,683
วิทยาลัยการเมืองการปกครอง	-	3,911	27	-		-	-	-	-	79	12	-	3,923	106	4,029
วิทยาลัยดุริยางคศิลป์	-	547	10	-		-	-	-	50	15	100	2	697	27	724
<b>2. กลุ่มวิทยาศาสตร์เทคโนโลยี</b>	-	9,870	150	504		-	77	-	155	176	178	36	10,707	439	11,146
คณะเทคโนโลยี	-	1,230	8	-		-	-	-	19	17	15	1	1,264	26	1,290
คณะวิทยาการสารสนเทศ	-	2,302	76	166		-	-	-	15	33	38	13	2,521	122	2,643
คณะวิทยาศาสตร์	-	2,072	-	-		-	-	-	48	43	45	5	2,165	48	2,213
คณะวิศวกรรมศาสตร์	-	2,512	32	338		-	77	-	49	54	59	16	2,958	179	3,137
คณะสถาปัตยกรรมศาสตร์ ฝั่งเมืองและนฤมิตศิลป์	-	1,197	32	-		-	-	-	-	15	-	-	1,197	47	1,244
คณะสิ่งแวดล้อมและทรัพยากรศาสตร์	-	557	2	-		-	-	-	21	9	9	-	587	11	598
สถาบันวิจัยวลัยรุกขเวช	-	-	-	-		-	-	-	3	5	12	1	15	6	21
<b>3. กลุ่มวิทยาศาสตร์สุขภาพ</b>	39	3,558	173	182		-	-	-	6	166	71	44	3,817	383	4,239
คณะพยาบาลศาสตร์	39	480	-	-		-	-	-	-	29	-	-	480	29	548
คณะแพทยศาสตร์	-	731	-	-		-	-	-	4	7	38	2	773	9	782
คณะเภสัชศาสตร์	-	490	78	-		-	-	-	1	54	10	-	501	132	633
คณะสัตวแพทยศาสตร์	-	265	-	-		-	-	-	-	-	-	3	265	3	268
คณะสาธารณสุขศาสตร์	-	1,592	95	182		-	-	-	1	76	23	39	1,798	210	2,008
<b>รวมทุกกลุ่ม</b>	39	36,564	550	1,126		-	77	-	599	1,139	815	203	39,143	1,969	41,112
<b>รวมต่อระดับปริญญา</b>	39	37,114		1,126			77	-	1,738		1,018		41,112		41,112

หมายเหตุ : ข้อมูลจากระบบทะเบียน มหาวิทยาลัยมหาสารคาม ณ วันที่ 26 ตุลาคม 2564

ตาราง 41 จำนวนผู้ที่สำเร็จการศึกษาจากมหาวิทยาลัยมหาสารคาม รุ่นปีการศึกษา 2562 - 2563 จำแนกตามกลุ่มสาขาวิชา

คณะ ระดับและระบบการศึกษา

ศูนย์/คณะ	ป.บัตร	ป.ตรี		ป.ตรีต่อเนื่อง		ป.ตรี (เทียบเข้า)		ป.โท		ป.เอก		รวมทั้งหมด		รวม
		ปกติ	พิเศษ	ปกติ	พิเศษ	ปกติ	พิเศษ	ปกติ	พิเศษ	ปกติ	พิเศษ	ปกติ	พิเศษ	
1. กลุ่มสาขาวิชามนุษยศาสตร์และสังคมศาสตร์		5,767	439				161	42	140	51		5,860	740	6,600
1.1 คณะศึกษาศาสตร์		604	28					11	103	35		650	131	781
1.2 คณะมนุษยศาสตร์และสังคมศาสตร์		494	225					5	5	4		503	230	733
1.3 คณะการบัญชีและการจัดการ		2,489					161	12	18	3		2,504	179	2,683
1.4 คณะศิลปกรรมศาสตร์และวัฒนธรรมศาสตร์		229	14					11	1	6		246	15	261
1.5 คณะการท่องเที่ยวและการโรงแรม		729							2			729	2	731
1.6 วิทยาลัยดุริยางคศิลป์		47	7					3	1	3		53	8	61
1.7 วิทยาลัยการเมืองการปกครอง		883	117						10			883	127	1,010
1.8 คณะนิติศาสตร์		292	48									292	48	340
2. กลุ่มสาขาวิชาวิทยาศาสตร์เทคโนโลยี		1,950	159		29		157	44	34	30		2,024	379	2,403
2.1 คณะวิทยาศาสตร์		564	4					14	11	11		589	15	604
2.2 คณะเทคโนโลยี		249	19					10	1	4		263	20	283
2.3 คณะวิศวกรรมศาสตร์		368	31		29		94	15	8	10		393	162	555
2.4 คณะสถาปัตยกรรมศาสตร์		192	25									192	25	217
ผังเมืองและนฤมิตศิลป์														
2.5 คณะวิทยาการสารสนเทศ		377	71				63	2	14	2		381	148	529
2.6 คณะสิ่งแวดล้อมและทรัพยากรศาสตร์		200	9					3		3		206	9	215
2.7 สถาบันวิจัยวลัยรุกขเวช														
3. กลุ่มสาขาวิชาวิทยาศาสตร์สุขภาพ		643	116				72	5	29	7		655	217	872
3.1 คณะพยาบาลศาสตร์		92										92		92
3.2 คณะแพทยศาสตร์		131						2		2		135		135
3.3 คณะสาธารณสุขศาสตร์		326	72				72	2	18	5		333	162	495
3.4 คณะเภสัชศาสตร์		75	44					1	11			76	55	131
3.5 คณะสัตวแพทยศาสตร์		19										19		19
รวม		8,360	714		29		390	91	203	88		8,539	1,336	9,875
รวมต่อระดับปริญญา		9,074		29		390		294		88		9,875		9,875
รวมทั้งหมด		9,074		29		390		294		88		9,875		9,875

ที่มา : ข้อมูลจากกองทะเบียนและประมวลผล

ตาราง 42 จำนวนนิสิตรวม มหาวิทยาลัยมหาสารคาม ปีการศึกษา 2564 จำแนกตามภูมิภาค

ภูมิภาค	ป.บัตร	ป.ตรี		ป.ตรี (ต่อเนื่อง)		ป.ตรี (เทียบเข้า)		ป.โท		ป.เอก		รวม	ร้อยละ
		ปกติ	พิเศษ	ปกติ	พิเศษ	ปกติ	พิเศษ	ปกติ	พิเศษ	ปกติ	พิเศษ		
ภาคตะวันออกเฉียงเหนือ	32	34,750	493	1,080		46		403	1017	478	145	38,444	93.51
ภาคเหนือ		95	10	3		12		3	4	9	5	141	0.34
ภาคกลาง	2	1020	28	24		8		20	35	50	27	1,214	2.95
ภาคใต้		133	9	1				3	7	11	5	169	0.41
ภาคตะวันออก		372	3	10		3		2	2	12	1	405	0.99
ภาคตะวันตก		73	2	1		6			6	1	1	90	0.22
ไม่ระบุ	5	121	5	7		2		168	68	254	19	649	1.58
<b>รวม</b>	<b>39</b>	<b>36,564</b>	<b>550</b>	<b>1,126</b>	<b>0</b>	<b>0</b>	<b>77</b>	<b>599</b>	<b>1,139</b>	<b>815</b>	<b>203</b>	<b>41,112</b>	<b>100.00</b>

ที่มา : ข้อมูลจากกองทะเบียนและประเมินผล สำนักงานอธิการบดี (ระบบทะเบียน มหาวิทยาลัยมหาสารคาม ณ วันที่ 26 ตุลาคม 2564 )

ตาราง 43 สรุปจำนวนนิสิตชาวต่างชาติที่กำลังศึกษาต่อในมหาวิทยาลัยมหาสารคาม ประจำปีการศึกษา 1/2564 \* จำแนกตามคณะ สาขาและสัญชาติ

คณะ	สัญชาติ																	รวม	
	จีน	เวียดนาม	ลาว	กัมพูชา	พม่า	อินโดนีเซีย	ฟิลิปปินส์	อินเดีย	บังคลาเทศ	ปากีสถาน	ภูฏาน	บริติช	เกาหลี	มาเลเซีย	ไนจีเรีย	เอมิเรตส์	ตูนิเซีย		ติมอร์เลสเต
<b>คณะมนุษยศาสตร์และสังคมศาสตร์</b>	<b>34</b>		<b>2</b>	<b>6</b>	<b>1</b>		<b>2</b>		<b>1</b>			<b>1</b>			<b>1</b>		<b>1</b>		<b>49</b>
<b>ระดับปริญญาตรี</b>	<b>16</b>		<b>1</b>	<b>2</b>			<b>2</b>												<b>21</b>
สาขาภาษาไทย (ภาษาในฐานะภาษาต่างประเทศ)	2																		2
สาขาภาษาอังกฤษเพื่อการสื่อสารนานาชาติ (หลักสูตรนานาชาติ)	1			2			2												5
สาขาภาษาและวัฒนธรรมอาเซียน (ภาษาและวัฒนธรรมลาว)	13																		13
สาขาการพัฒนาชุมชนและสังคม			1																1
<b>ระดับปริญญาโท</b>	<b>11</b>			<b>3</b>	<b>1</b>							<b>1</b>			<b>1</b>		<b>1</b>		<b>18</b>
สาขาการสอนภาษาอังกฤษ แผน ก แบบ ก2	10			1								1			1		1		14
สาขาการสอนภาษาและวรรณกรรมไทย แผน ก แบบ ก2	1				1														2
สาขาภาษาไทย (กลุ่มภาษา) แผน ก แบบ ก2				1															1
สาขาภาษาไทย (กลุ่มวรรณคดี) แผน ก แบบ ก2				1															1
<b>ระดับปริญญาเอก</b>	<b>7</b>		<b>1</b>	<b>1</b>					<b>1</b>										<b>10</b>
สาขาภาษาไทย แบบ 2.1	4			1															5
สาขาการสอนภาษาอังกฤษ แบบ 2.1	3		1						1										5
<b>คณะวิทยาศาสตร์</b>			<b>1</b>	<b>1</b>										<b>1</b>					<b>3</b>
<b>ระดับปริญญาตรี</b>			<b>1</b>	<b>1</b>															<b>2</b>
สาขาจุลชีววิทยา			1																1
สาขาเคมี				1															1
<b>ระดับปริญญาโท</b>														<b>1</b>					<b>1</b>
สาขาชีววิทยา แผน ก แบบ ก2														1					1
<b>คณะศิลปกรรมศาสตร์และวัฒนธรรมศาสตร์</b>	<b>188</b>	<b>13</b>	<b>2</b>																<b>203</b>
<b>ระดับปริญญาตรี</b>	<b>4</b>																		<b>4</b>
สาขาศิลปะการแสดง	4																		4
<b>ระดับปริญญาโท</b>	<b>93</b>	<b>11</b>	<b>1</b>																<b>105</b>
สาขาการวิจัยและสร้างสรรค์ศิลปกรรมศาสตร์ แผน ก แบบ ก2	28	8	1																37
สาขาศิลปะการแสดง แผน ก แบบ ก2	26																		26
สาขาทัศนศิลป์ แผน ก แบบ ก2	13	3																	16
สาขาวัฒนธรรมศาสตร์ แผน ก แบบ ก2	26																		26

ตาราง 43 (ต่อ)

คณะ	สัญชาติ																		
	จีน	เวียดนาม	ลาว	กัมพูชา	พม่า	อินโดนีเซีย	ฟิลิปปินส์	อินเดีย	บังคลาเทศ	ปากีสถาน	ภูฏาน	บริติช	เกาหลี	มาเลเซีย	ไนจีเรีย	เอมิเรตส์	ตุนิเซีย	ติมอร์เลสเต	รวม
<b>ระดับปริญญาเอก</b>	91	2	1																94
สาขาการวิจัยและสร้างสรรค์ศิลปกรรมศาสตร์ แบบ 1.1		1																	1
สาขาการวิจัยและสร้างสรรค์ศิลปกรรมศาสตร์ แบบ 2.1	60	1	1																62
สาขาวัฒนธรรมศาสตร์ แบบ 2.1	31																		31
<b>คณะการบัญชีและการจัดการ</b>	18		1	10							1								30
<b>ระดับปริญญาตรี</b>	3		1	10							1								15
สาขาการจัดการ	2		1																3
สาขาธุรกิจระหว่างประเทศ (หลักสูตรนานาชาติ)	1			5							1								7
สาขาคอมพิวเตอร์ธุรกิจ				3															3
สาขาเทคโนโลยีสารสนเทศธุรกิจ				2															2
<b>ระดับปริญญาเอก</b>	15																		15
สาขาการจัดการสมัยใหม่ แบบ 2.1	14																		14
สาขาบริหารธุรกิจและนวัตกรรมดิจิทัล แบบ 2.1	1																		1
<b>คณะเภสัชศาสตร์</b>			6																6
<b>ระดับปริญญาโท</b>			3																3
สาขาเภสัชกรรมคลินิก แผน ก(2)			3																3
<b>ระดับปริญญาเอก</b>			3																3
สาขาเภสัชศาสตร์ แบบ 2.1			3																3
<b>คณะวิทยาการสารสนเทศ</b>	9			1															10
<b>ระดับปริญญาตรี</b>	1			1															2
สาขาเทคโนโลยีสารสนเทศ																			
สาขาสื่ออนุมัติ				1															1
สาขานิเทศศาสตร์บัณฑิต	1																		1
<b>ระดับปริญญาโท</b>	4																		4
สาขาเทคโนโลยีสารสนเทศ แผน ก แบบ ก2	1																		1
สาขาสื่ออนุมัติ แผน ก แบบ ก2	3																		3
<b>ระดับปริญญาเอก</b>	4																		4
สาขาเทคโนโลยีสารสนเทศ แบบ 1.1																			
สาขาสื่ออนุมัติ แบบ 1.1	1																		1
สาขาสื่ออนุมัติ แบบ 2.1	3																		3

ตาราง 43 (ต่อ)

คณะ	สัญชาติ																		
	จีน	เวียดนาม	ลาว	กัมพูชา	พม่า	อินโดนีเซีย	ฟิลิปปินส์	อินเดีย	บังคลาเทศ	ปากีสถาน	ภูฏาน	บริติช	เกาหลี	มาเลเซีย	ไนจีเรีย	เอมิเรตส์	ตูนิเซีย	ติมอร์เลสเต	รวม
<b>คณะสาธารณสุขศาสตร์</b>	5			6															11
<b>ระดับปริญญาตรี</b>				6															6
สาขาสาธารณสุขศาสตรบัณฑิต				3															3
สาขาอาชีวอนามัยและความปลอดภัย				1															1
สาขาโภชนศาสตร์ การกำหนดอาหารและอาหารปลอดภัย				2															2
<b>ระดับปริญญาเอก</b>	5																		5
สาขาสาธารณสุขศาสตร์ดุขภูมิบัณฑิต แบบ 2.1	5																		5
<b>คณะแพทยศาสตร์</b>		1		2	1					1					0			1	7
<b>ระดับปริญญาตรี</b>				2															2
สาขาแพทยศาสตรบัณฑิต				2															2
<b>ระดับปริญญาโท</b>																		1	1
สาขานวัตกรรมสุขภาพเขตร้อน (หลักสูตรนานาชาติ) แผน ก แบบ ก2																		1	1
<b>ระดับปริญญาเอก</b>		1			1					1									4
สาขาวิทยาศาสตร์สุขภาพ แบบ 1.1 (หลักสูตรนานาชาติ)					1					1									2
สาขาวิทยาศาสตร์สุขภาพ แบบ 1.2 (หลักสูตรนานาชาติ)		1																	1
สาขาวิทยาศาสตร์สุขภาพ แบบ 2.1 (หลักสูตรนานาชาติ)														1					1
<b>คณะการท่องเที่ยวและการโรงแรม</b>	1	1		6						1									9
<b>ระดับปริญญาตรี</b>	1			6						1									8
สาขาการจัดการการท่องเที่ยว				3															3
สาขาการจัดการการท่องเที่ยว (หลักสูตรภาษาอังกฤษ)	1								1										2
สาขาการจัดการโรงแรม				3															3
<b>ระดับปริญญาโท</b>		1																	1
สาขาการจัดการท่องเที่ยวและการโรงแรม แผน ก แบบ ก2		1																	1
<b>คณะวิศวกรรมศาสตร์</b>	8			1															9
<b>ระดับปริญญาตรี</b>				1															1
สาขาวิศวกรรมสิ่งแวดล้อม																			
สาขาวิศวกรรมไฟฟ้า				1															1
<b>ระดับปริญญาโท</b>	4																		4
สาขาวิศวกรรมไฟฟ้าและคอมพิวเตอร์ แผน ก แบบ ก2	3																		3
สาขาวิศวกรรมโยธา แผน ก แบบ ก2	1																		1



ตาราง 43 (ต่อ)

คณะ	สัญชาติ																		
	จีน	เวียดนาม	ลาว	กัมพูชา	พม่า	อินโดนีเซีย	ฟิลิปปินส์	อินเดีย	บังคลาเทศ	ปากีสถาน	ภูฏาน	บริติช	เกาหลี	มาเลเซีย	ไนจีเรีย	อเมริกา	ตุนีเซีย	ติมอร์เลสเต	รวม
<b>ระดับปริญญาเอก</b>	4																		4
สาขาวิศวกรรมไฟฟ้าและคอมพิวเตอร์ แบบ 2.1	4																		4
<b>คณพยาบาลศาสตร์</b>				10															10
<b>ระดับปริญญาตรี</b>				10															10
สาขาพยาบาลศาสตร์				10															10
<b>คณะศึกษาศาสตร์</b>	129																		129
<b>ระดับปริญญาตรี</b>																			
สาขาการศึกษาปฐมวัย																			
สาขาจิตวิทยา																			
<b>ระดับปริญญาโท</b>	33																		33
สาขาหลักสูตรและการสอน แผน ก แบบ ก2 (1)	25																		25
สาขาหลักสูตรและการสอน แผน ก แบบ ก2 (2)	2																		2
สาขาเทคโนโลยีและสื่อสารการศึกษา แผน ก แบบ ก2																			
สาขาวิทยาศาสตร์การออกกำลังกายและการกีฬา แผน ก แบบ ก2	6																		6
<b>ระดับปริญญาเอก</b>	96																		96
สาขาหลักสูตรและการสอน แบบ 2.1	58																		58
สาขาวิทยาศาสตร์การออกกำลังกายและการกีฬา แบบ 2.1	13																		13
สาขาบริหารและพัฒนาการศึกษา แบบ 2.1	24																		24
สาขาวิจัยและประเมินผลการศึกษา แบบ 2.1	1																		1
<b>คณะเทคโนโลยี</b>						1		1						1		1			4
<b>ระดับปริญญาตรี</b>																			
สาขาพัฒนาผลิตภัณฑ์อาหาร																			
<b>ระดับปริญญาโท</b>														1					1
สาขานวัตกรรมและเทคโนโลยีผู้ประกอบการ แผน ก แบบ ก2														1					1
<b>ระดับปริญญาเอก</b>						1		1								1			3
สาขาเทคโนโลยีการอาหาร แบบ 2.2 (หลักสูตรนานาชาติ)						1													1
สาขาเทคโนโลยีชีวภาพ แบบ 1.1																1			1
สาขาเทคโนโลยีชีวภาพ แบบ 2.1								1											1
<b>วิทยาลัยดุริยางคศิลป์</b>	133																		133
<b>ระดับปริญญาตรี</b>	11																		11
สาขาดุริยางคศาสตรบัณฑิต	11																		11

ตาราง 43 (ต่อ)

คณะ	สัญชาติ																		รวม
	จีน	เวียดนาม	ลาว	กัมพูชา	พม่า	อินโดนีเซีย	ฟิลิปปินส์	อินเดีย	บังคลาเทศ	ปากีสถาน	ภูฏาน	บริติช	เกาหลี	มาเลเซีย	ไนจีเรีย	อเมริกา	ตูนิเซีย	ติมอร์เลสเต	
<b>ระดับปริญญาโท</b>	36																		36
สาขาศึกษาศาสตรมหาบัณฑิต แผน ก แบบ ก2	36																		36
<b>ระดับปริญญาเอก</b>	86																		86
สาขาศึกษาศิลป์ แบบ 2.1	86																		86
<b>คณะสิ่งแวดล้อมและทรัพยากรศาสตร์</b>			1										1						2
<b>ระดับปริญญาโท</b>			1																1
สาขาการจัดการสิ่งแวดล้อมอย่างยั่งยืน แผน ก แบบ ก2			1																1
<b>ระดับปริญญาเอก</b>													1						1
สาขาสิ่งแวดล้อมศึกษา แบบ 1.1													1						1
<b>คณะนิติศาสตร์</b>					1														1
<b>ระดับปริญญาตรี</b>					1														1
สาขานิติศาสตรบัณฑิต					1														1
<b>สถาบันวิจัยลัทธิคุณธรรม</b>												1							1
<b>ระดับปริญญาเอก</b>												1							1
สาขาความหลากหลายทางชีวภาพ แบบ 2.1												1							1
<b>รวมทั้งหมด</b>	525	15	13	43	3	1	2	1	2	1	1	2	1	2	2	1	1	1	617

หมายเหตุ ข้อมูลจากกองประชาสัมพันธ์และกิจการต่างประเทศ ณ วันที่ 18 ตุลาคม 2564

ตาราง 44 สรุปจำนวนนิสิตที่เข้าพักในมหาวิทยาลัยมหาสารคาม ปีการศึกษา 2564

หอพัก	ประเภท	รับได้ทั้งหมด		ภาคเรียนที่ 1/2564					รวม	เพิ่ม+/ ลด-
		ห้อง	คน	ปี 1	ปี 2	ปี 3	ปี 4	อื่น ๆ		
กันทรวิชัย	หญิง	155	298	67	45	73	68	2	255	-43
วาปีปทุม	หญิง	155	298	84	56	88	57	3	288	-10
กุดรัง(พัฒลม)	หญิง	71	142	30	53	25	30	0	138	-4
กุดรัง(ปรับอากาศ)	หญิง	108	213	83	49	27	34	3	196	-17
ยางสีสุราช	หญิง	179	707	288	160	100	76	2	626	-81
พยัคฆภูมิพิสัย(พัฒลม)	ชาย	104	315	87	72	50	3	6	218	-97
พยัคฆภูมิพิสัย(ปรับอากาศ)	ชาย	75	216	97	43	31	2	1	174	-42
โกสุมพิสัย(พัฒลม)	หญิง	75	216	63	95	21	10	2	191	-25
โกสุมพิสัย(ปรับอากาศ)	หญิง	104	315	160	111	7	17	0	295	-20
เสิงยีน	ชาย	198	393	147	119	60	19	7	352	-41
บรบือ	หญิง	198	393	62	98	50	109	5	324	-69
ชวนชม	หญิง	37	74	5	9	21	6	4	45	-29
การเกษตร	หญิง	37	74	7	3	7	13	3	33	-41
ชงโค	หญิง	37	74	6	5	10	24	4	49	-25
พุทธรักษา	หญิง	37	74	10	4	5	13	8	40	-34
ราชพลฤกษ์ 2 เตี้ยง	ชาย	38	76	16	14	9	9	2	50	-26
การเวก	ชาย	38	76	10	13	7	2	3	35	-41
อินทนิล	หญิง	37	74	9	3	7	7	5	31	-43
เบญจมาศ	หญิง	37	74	-						รพ.สนาม
ปาริชาติ	หญิง	37	74	-						รพ.สนาม
นาคุณ(นักเรียนสาธิต(ฝ่ายมัธยม))	ชาย	179	355	-	-	-	-	-	-	-
ชื่นชม(นักเรียนสาธิต(ฝ่ายมัธยม))	หญิง	158	313	-	-	-	-	-	-	-
<b>รวม</b>		<b>2,094</b>	<b>4,844</b>	<b>1,231</b>	<b>952</b>	<b>598</b>	<b>499</b>	<b>60</b>	<b>3,340</b>	

ตาราง 45 สรุปจำนวนนิสิตเข้าใหม่ของมหาวิทยาลัยมหาสารคาม ปีการศึกษา 2564 จำแนกตามกลุ่มสาขาวิชา คณะ ระดับการศึกษา ระบบการศึกษา และเพศ

ศูนย์/คณะ	ป.บัตร์		ป.ตรี				ป.ตรี เทียบเข้า				ป.ตรีต่อเนื่อง				ป.โท				ป.เอก				รวม				รวมทั้งหมด
	ปกติ		ปกติ		พิเศษ		ปกติ		พิเศษ		ปกติ		พิเศษ		ปกติ		พิเศษ		ปกติ		พิเศษ		ปกติ		พิเศษ		
	ชาย	หญิง	ชาย	หญิง	ชาย	หญิง	ชาย	หญิง	ชาย	หญิง	ชาย	หญิง	ชาย	หญิง	ชาย	หญิง	ชาย	หญิง	ชาย	หญิง	ชาย	หญิง	ชาย	หญิง	ชาย	หญิง	
<b>1.กลุ่มสาขาวิชามนุษยศาสตร์และสังคมศาสตร์</b>	-	-	4,524	1,957	-	-	173	29	-	-	-	-	-	-	121	95	200	103	111	105	37	34	4,929	2,186	237	137	7,489
คณะกรรมการท่องเที่ยวและการโรงแรม			370	118													10	5	3	2			373	120	10	5	508
คณะกรรมการบัญชีและการจัดการ			1481	384			173	29							4	4	19	11	13	7	11	17	1,671	424	30	28	2,153
คณะนิติศาสตร์			474	274																			474	274	0	0	748
คณะมนุษยศาสตร์และสังคมศาสตร์			808	249											6	4	31	16	7	8	6	2	821	261	37	18	1,137
คณะศิลปกรรมศาสตร์และวัฒนธรรมศาสตร์			153	119											46	42	1	3	34	31	1	1	233	192	2	4	431
คณะศึกษาศาสตร์			386	274											56	33	127	47	39	46	19	12	481	353	146	59	1,039
วิทยาลัยการเมืองการปกครอง			806	401													12	15	1	4			807	405	12	15	1,239
วิทยาลัยดุริยางคศิลป์			46	138											9	12		6	14	7		2	69	157	0	8	234
<b>2.กลุ่มสาขาวิชาวิทยาศาสตร์เทคโนโลยี</b>			1,575	1,396			22	165					1	35	30	26	24	24	8	20	1	13	1,635	1,607	26	72	3,340
คณะเทคโนโลยี			265	133											3	2	3	4	1		1		269	135	4	4	412
คณะวิทยาการสารสนเทศ			308	505			11	54							6	3	3	9	2	3		4	327	565	3	13	908
คณะวิทยาศาสตร์			484	126											12	4	13	1	1	4		2	497	134	13	3	647
คณะวิศวกรรมศาสตร์			254	432			11	111					1	35	1	15	1	4	4	12		7	270	570	2	46	888
คณะสถาปัตยกรรมศาสตร์ ผังเมืองและนฤมิตศิลป์			178	148													2	5					178	148	2	5	333
คณะสิ่งแวดล้อมและทรัพยากรศาสตร์			86	52											8	1	2	1					94	53	2	1	150
สถาบันวิจัยวลัยรุกขเวช																1				1				2			2
<b>3.กลุ่มสาขาวิชาวิทยาศาสตร์สุขภาพ</b>	34	5	975	200	15	4	68	10						1	2	24	21	4	5	12	10	1,082	222	51	35	1,390	
คณะพยาบาลศาสตร์	34	5	104	21																			138	26			164
คณะแพทยศาสตร์			135	53											2		2			2	1	1	135	57	1	3	196

ตาราง 45 (ต่อ)

ศูนย์/คณะ	ป.บัตร		ป.ตรี				ป.ตรี เทียบเข้า				ป.ตรีต่อเนื่อง				ป.โท				ป.เอก				รวม				รวมทั้งหมด
	ปกติ		ปกติ		พิเศษ		ปกติ		พิเศษ		ปกติ		พิเศษ		ปกติ		พิเศษ		ปกติ		พิเศษ		ปกติ		พิเศษ		
	ชาย	หญิง	ชาย	หญิง	ชาย	หญิง	ชาย	หญิง	ชาย	หญิง	ชาย	หญิง	ชาย	หญิง	ชาย	หญิง	ชาย	หญิง	ชาย	หญิง	ชาย	หญิง	ชาย	หญิง	ชาย	หญิง	
คณะเภสัชศาสตร์			72	30										1		10	5		1			73	31	10	5	119	
คณะสัตวแพทยศาสตร์			35	16															3			35	16		3	54	
คณะสาธารณสุขศาสตร์			629	80	15	4	68	10							14	14	4	2	11	6	701	92	40	24	857		
รวม	34	5	7,074	3,553	15	4	263	204				1	35	152	123	248	148	123	130	50	57	7,646	4,015	314	244	12,219	
รวมต่อระดับปริญญา	39		10,627		19		467				36		275		396		253		107		11,661		558		12,219		
รวมทั้งหมด	39		10,646				467				36				671				360				12,219				

ที่มา : ข้อมูลจากกองทะเบียนและประมวลผล มหาวิทยาลัยมหาสารคาม (ระบบทะเบียน มหาวิทยาลัยมหาสารคาม (ณ วันที่ 26 ตุลาคม 2564)





ตาราง 46 สรุปจำนวนนิสิตรวมของมหาวิทยาลัยมหาสารคาม ปีการศึกษา 2564 จำแนกตามกลุ่มสาขาวิชา คณะ ระดับการศึกษา ระบบการศึกษา และเพศ

ศูนย์/คณะ	ป.บัตร		ป.ตรี				ป.ตรี เทียบเข้า				ป.ตรีต่อเนื่อง		ป.โท				ป.เอก				รวม				รวมทั้งหมด		
	ปกติ		ปกติ		พิเศษ		ปกติ		พิเศษ		พิเศษ		ปกติ		ปกติ		พิเศษ		ปกติ		พิเศษ		ปกติ			พิเศษ	
	ชาย	หญิง	ชาย	หญิง	ชาย	หญิง	ชาย	หญิง	ชาย	หญิง	ชาย	หญิง	ชาย	หญิง	ชาย	หญิง	ชาย	หญิง	ชาย	หญิง	ชาย	หญิง	ชาย	หญิง		ชาย	หญิง
<b>1. กลุ่มสาขาวิชามนุษยศาสตร์และสังคมศาสตร์</b>			6,652	16,484	79	148	56	384							188	250	303	494	285	281	67	56	7,181	17,399	449	698	25,727
คณะการท่องเที่ยวและการโรงแรม			506	1,991													11	16	11	15			517	2,006	11	16	2,550
คณะการบัญชีและการจัดการ			1,262	5,295			56	384							9	28	29	59	13	29	42	25	1,340	5,736	71	84	7,231
คณะนิติศาสตร์			789	1,545	8	5																	789	1,545	8	5	2,347
คณะมนุษยศาสตร์และสังคมศาสตร์			761	2,707	35	115									9	11	49	83	24	17	7	8	794	2,735	91	206	3,826
คณะศิลปกรรมศาสตร์และวัฒนธรรมศาสตร์			469	566	2	2									78	61	14	13	66	64	1	1	613	691	17	16	1,337
คณะศึกษาศาสตร์			1,079	1,708	8	15									66	126	137	292	106	109	15	22	1,251	1,943	160	329	3,683
วิทยาลัยการเมืองการปกครอง			1,349	2,562	20	7											48	31	11	1			1,360	2,563	68	38	4,029
วิทยาลัยดุริยางคศิลป์			437	110	6	4									26	24	15		54	46	2		517	180	23	4	724
<b>2. กลุ่มสาขาวิชาวิทยาศาสตร์เทคโนโลยี</b>			4,366	5,504	98	52	437	67			68	9			88	67	95	81	103	75	32	4	4,994	5,713	293	146	11,146
คณะเทคโนโลยี			338	892	3	5									8	11	12	5	4	11		1	350	914	15	11	1,290
คณะวิทยาการสารสนเทศ			1,406	896	53	23	123	43							6	9	21	12	22	16	12	1	1,557	964	86	36	2,643
คณะวิทยาศาสตร์			423	1,649											21	27	6	37	23	22	4	1	467	1,698	10	38	2,213
คณะวิศวกรรมศาสตร์			1,535	977	24	8	314	24			68	9			42	7	40	14	46	13	15	1	1,937	1,021	147	32	3,137
คณะสถาปัตยกรรมศาสตร์ ผังเมืองและนฤมิตศิลป์			491	706	18	14											10	5					491	706	28	19	1,244
คณะสิ่งแวดล้อมและทรัพยากรศาสตร์			173	384		2									9	12	3	6	3	6			185	402	3	8	598
สถาบันวิจัยวลัยรุกขเวช															2	1	3	2	5	7	1		7	8	4	2	21
<b>3. กลุ่มสาขาวิชาวิทยาศาสตร์สุขภาพ</b>	5	34	667	2,891	39	134	32	150					0	0	3	3	63	103	32	39	18	26	739	3,117	120	263	4,239
คณะพยาบาลศาสตร์	5	34	68	412													9	20					73	446	9	20	548
คณะแพทยศาสตร์			206	525											2	2	6	1	15	23	1	1	223	550	7	2	782



ตาราง 46 (ต่อ)

ศูนย์/คณะ	ป.บัตร		ป.ตรี				ป.ตรี เทียบเข้า				ป.ตรีต่อเนื่อง		ป.บัณฑิต		ป.โท				ป.เอก				รวม				รวมทั้งหมด								
	ปกติ		ปกติ		พิเศษ		ปกติ		พิเศษ		พิเศษ		ปกติ		ปกติ		พิเศษ		ปกติ		พิเศษ		ปกติ		พิเศษ										
	ชาย	หญิง	ชาย	หญิง	ชาย	หญิง	ชาย	หญิง	ชาย	หญิง	ชาย	หญิง	ชาย	หญิง	ชาย	หญิง	ชาย	หญิง	ชาย	หญิง	ชาย	หญิง	ชาย	หญิง	ชาย	หญิง									
คณะเภสัชศาสตร์			141	349	20	58										1	14	40	6	4			147	354	34	98	633								
คณะสัตวแพทยศาสตร์			72	193																	3		72	193	3	0	268								
คณะสาธารณสุขศาสตร์			180	1,412	19	76	32	150							1		34	42	11	12	14	25	224	1,574	67	143	2,008								
รวม	5	34	11,685	24,879	216	334	525	601	0	0	68	9	0	0	279	320	461	678	420	395	117	86	12,914	26,229	862	1,107	41,112								
รวมต่อระดับปริญญา	39		36,564				550				1,126		0		77		0		599				1,139				815		203		39,143		1,969		41,112
รวมทั้งหมด	39		37,114				1,126				77				1,738				1,018				41,112												

หมายเหตุ : ข้อมูลจากระบบทะเบียน มหาวิทยาลัยมหาสารคาม ณ วันที่ 26 ตุลาคม 2564

ตาราง 47 สรุปจำนวนนิสิตสำเร็จการศึกษาจากมหาวิทยาลัยมหาสารคาม ปีการศึกษา 2562-2563 จำแนกตามกลุ่มสาขาวิชา คณะ ระดับการศึกษา ระบบการศึกษา และเพศ

ศูนย์/คณะ	ป.บัตร		ป.ตรี				ป.ตรีต่อเนื่อง				ป.ตรี (เทียบเข้า)				ป.โท				ป.เอก				รวม				รวมทั้งหมด
			ปกติ		พิเศษ		ปกติ		พิเศษ		ปกติ		พิเศษ		ปกติ		พิเศษ		ปกติ		พิเศษ						
	ชาย	หญิง	ชาย	หญิง	ชาย	หญิง	ชาย	หญิง	ชาย	หญิง	ชาย	หญิง	ชาย	หญิง	ชาย	หญิง	ชาย	หญิง	ชาย	หญิง	ชาย	หญิง	ชาย	หญิง			
<b>กลุ่มสาขาวิชาวิทยาศาสตร์เทคโนโลยี</b>			760	1,190	88	71	28	1					134	23	19	25	17	17	17	13			824	1,229	239	111	2,403
คณะวิทยาศาสตร์			114	450	0	4									4	10	1	10	3	8			121	468	1	14	604
คณะวิศวกรรมศาสตร์			224	144	23	8	28	1					89	5	9	6	6	2	9	1			270	152	118	15	555
คณะเทคโนโลยี			65	184	8	11									3	7		1	2	2			70	193	8	12	283
คณะวิทยาการสารสนเทศ			215	162	41	30							45	18	2		10	4	1	1			218	163	96	52	529
คณะสิ่งแวดล้อมและทรัพยากรศาสตร์			45	155	4	5									1	2			2	1			48	158	4	5	215
คณะสถาปัตยกรรมศาสตร์ ผังเมืองและนฤมิตศิลป์			97	95	12	13																	97	95	12	13	217
<b>กลุ่มสาขาวิชาวิทยาศาสตร์สุขภาพ</b>		0	97	546	19	97							21	51	1	4	9	20	1	6			99	556	49	168	872
คณะพยาบาลศาสตร์			16	76																			16	76		0	92
คณะเภสัชศาสตร์			13	62	10	34									1	3	8						13	63	13	42	131
คณะแพทยศาสตร์			36	95											1	1			1	1			38	97			135
คณะสาธารณสุขศาสตร์			28	298	9	63							21	51		2	6	12		5			28	305	36	126	495
คณะสัตวแพทยศาสตร์			4	15																			4	15			19
<b>กลุ่มสาขาวิชามนุษยศาสตร์และสังคมศาสตร์</b>			1,329	4,438	141	298							10	151	24	18	57	83	25	23		3	1,378	4,479	208	535	6,600
คณะมนุษยศาสตร์และสังคมศาสตร์			80	414	44	181									5		1	4	2	2			87	416	45	185	733
คณะศึกษาศาสตร์			166	438	22	6									4	7	42	61	17	18			187	463	64	67	781
คณะศิลปกรรมศาสตร์			74	90	6	2									7	3				1			81	94	6	2	183
คณะการบัญชีและการจัดการ			428	2,061									10	151	5	7	6	12			3		433	2,068	16	166	2,683
คณะการท่องเที่ยวและการโรงแรม			141	588														2					141	588	0	2	731
วิทยาลัยการเมืองการปกครอง			297	586	44	73											7	3					297	586	51	76	1,010

ตาราง 47 (ต่อ)

ศูนย์/คณะ	ป.บัตร		ป.ตรี				ป.ตรีต่อเนื่อง				ป.ตรี (เทียบเข้า)				ป.โท				ป.เอก				รวม				รวมทั้งหมด	
			ปกติ		พิเศษ		ปกติ		พิเศษ		ปกติ		พิเศษ		ปกติ		พิเศษ		ปกติ		พิเศษ							
	ชาย	หญิง	ชาย	หญิง	ชาย	หญิง	ชาย	หญิง	ชาย	หญิง	ชาย	หญิง	ชาย	หญิง	ชาย	หญิง	ชาย	หญิง	ชาย	หญิง	ชาย	หญิง	ชาย	หญิง				
วิทยาลัยดุริยางคศิลป์			40	7	4	3									3			1	3					46	7	4	4	61
คณะวัฒนธรรมศาสตร์			25	40	2	4										1	1		3	2				28	43	3	4	78
คณะนิติศาสตร์			78	214	19	29																		78	214	19	29	340
รวม			2,186	6,174	248	466	28	1					165	225	44	47	83	120	43	42		3	2,301	6,264	496	814	9,875	
รวมต่อระดับปริญญา			8,360	714	29	0	0	390	91	203	85	3	8,565	1,310	9,875													

ตาราง 48 เปรียบเทียบจำนวนนิสิตเข้าใหม่ มหาวิทยาลัยมหาสารคาม ปีการศึกษา 2562 - 2564

จำแนกตามคณะ/ระบบการศึกษา

คณะ/สาขาวิชา	ปีการศึกษา 2562			ปีการศึกษา 2563			เพิ่มขึ้น(+)/ ลดลง(-) จากปี 2561	ปีการศึกษา 2564			เพิ่มขึ้น(+)/ ลดลง(-) จากปี 2561
	ปกติ	พิเศษ	รวม	ปกติ	พิเศษ	รวม		ปกติ	พิเศษ	รวม	
คณะมนุษยศาสตร์และสังคมศาสตร์	948	38	986	975	50	1,025	3.96	1,082	55	1,137	10.93
คณะวิทยาศาสตร์	617	11	628	597	19	616	-1.91	631	52	683	10.88
คณะวิศวกรรมศาสตร์	722	155	877	756	196	952	8.55	840	12	852	-10.50
คณะพยาบาลศาสตร์	170		170	132	28	160	-5.88	164	0	164	2.50
คณะศึกษาศาสตร์	717	88	805	816	159	975	21.12	834	205	1,039	6.56
คณะศิลปกรรมศาสตร์ และวัฒนธรรมศาสตร์ *	310	8	318	349	8	357	12.26	425	6	431	20.73
คณะเภสัชศาสตร์	100	11	111	105	13	118	6.31	104	15	119	0.85
คณะเทคโนโลยี	346	2	348	293	8	301	-13.51	404	8	412	36.88
คณะกรรมการบัญชีและการจัดการ	1,866	185	2,051	1,802	279	2,081	1.46	2,095	58	2,153	3.46
คณะกรรมการท่องเที่ยวและการโรงแรม	866	3	869	776		776	-10.70	493	15	508	-34.54
คณะสถาปัตยกรรมศาสตร์ ผังเมือง และนฤมิตศิลป์	259	1	260	357	2	359	38.08	326	7	333	-7.24
คณะวิทยาการสารสนเทศ	556	58	614	712	95	807	31.43	892	16	908	12.52
วิทยาลัยการเมืองการปกครอง	936	19	955	1,196	28	1,224	28.17	1,212	27	1,239	1.23
คณะสาธารณสุขศาสตร์	328	74	402	366	158	524	30.35	793	64	857	63.55
คณะแพทยศาสตร์	154		154	160	5	165	7.14	192	4	196	18.79
คณะสิ่งแวดล้อมและทรัพยากรศาสตร์	182	2	184	177	3	180	-2.17	147	3	150	-16.67
คณะสัตวแพทยศาสตร์	52		52	47		47	-9.62	51	3	54	14.89
วิทยาลัยดุริยางคศิลป์	163	1	164	192	4	196	19.51	226	8	234	19.39
สถาบันวิจัยวลัยรุกขเวช	2	1	3	1	3	4	33.33	2	0	2	-50.00
คณะนิติศาสตร์	634		634	656		656	3.47	748	0	748	14.02
รวม	9,928	657	10,585	10,465	1,058	11,523	8.86	11,661	558	12,219	6.04

\*ประกาศมหาวิทยาลัยมหาสารคาม เรื่อง การยุบเลิกคณะวัฒนธรรมศาสตร์เพื่อรวมกับคณะศิลปกรรมศาสตร์ พ.ศ.2563 (22 มิถุนายน พ.ศ.2563)

ตาราง 49 จำนวนนิสิตระดับประกาศนียบัตร ระบบปกติ มหาวิทยาลัยมหาสารคาม ปีการศึกษา 2564  
จำแนกตามคณะ/สาขาวิชาและชั้นปี

ศูนย์/คณะ/สาขาวิชา	ระดับชั้น							รวม
	ปี 1	ปี 2	ปี 3	ปี 4	ปี 5	ปี 6	มากกว่า 6 ปี	
ศูนย์กลางมหาวิทยาลัยมหาสารคาม	39	0						39
คณะพยาบาลศาสตร์	39	0						39
ประกาศนียบัตรผู้ช่วยพยาบาล	39							39
<b>รวมทุกศูนย์</b>	<b>39</b>	<b>0</b>						<b>39</b>

ตาราง 50 จำนวนนิสิตระดับปริญญาตรี ระบบปกติ มหาวิทยาลัยมหาสารคาม ปีการศึกษา 2564  
จำแนกตามคณะ/สาขาวิชาและชั้นปี

ศูนย์/คณะ/สาขาวิชา	ระดับชั้น							รวม
	ปี 1	ปี 2	ปี 3	ปี 4	ปี 5	ปี 6	มากกว่า 6 ปี	
ศูนย์กลางมหาวิทยาลัยมหาสารคาม	10,627	9,124	8,024	6,927	1,337	365	160	36,564
คณะมนุษยศาสตร์และสังคมศาสตร์	1,057	878	788	668	62	10	5	3,468
สาขาวิชาการพัฒนาชุมชน					3			3
สาขาวิชาการพัฒนาชุมชนและสังคม	143	104	112	79	2			440
สาขาวิชาประวัติศาสตร์	83	77	94	44	8	1		307
สาขาวิชาภาษาเกาหลี			58	54	2			114
สาขาวิชาภาษาจีน	56	56	46	35	2		1	196
สาขาวิชาภาษาญี่ปุ่น			51		17	2		70
สาขาวิชาภาษาตะวันออก (ภาษาเกาหลี)	95	58						153
สาขาวิชาภาษาตะวันออก (ภาษาญี่ปุ่น)	65	62						127
สาขาวิชาภาษาไทย	162	147	109	208	1		1	628
สาขาวิชาภาษาไทย (ภาษาในฐานะภาษาต่างประเทศ)					1	1		2
สาขาวิชาภาษาฝรั่งเศส	50	42	37	25	2			156
สาขาวิชาภาษาเพื่อการสร้างสร้งงานสื่อสิ่งพิมพ์						2	2	4
สาขาวิชาภาษาและวัฒนธรรมอาเซียน (ภาษาและวัฒนธรรมเขมร)	21	15	12	6	1			55
สาขาวิชาภาษาและวัฒนธรรมอาเซียน (ภาษาและวัฒนธรรมลาว)	16	7	14	4	1			42
สาขาวิชาภาษาอังกฤษ	67	70	84	64	2			287
สาขาวิชาภาษาอังกฤษธุรกิจ	59	57	51	61	2		1	231
สาขาวิชาภูมิศาสตร์	48	33						81
สาขาวิชาภูมิศาสตร์พัฒนาเพื่อการจัดการทรัพยากร			18	15	10	3		46
<b>คณะวิทยาศาสตร์</b>	<b>610</b>	<b>519</b>	<b>471</b>	<b>423</b>	<b>29</b>	<b>12</b>	<b>8</b>	<b>2,072</b>
สาขาวิชาคณิตศาสตร์	108	100	88	88	2	4	1	391
สาขาวิชาเคมี	152	142	125	139	11	4	1	574

ตาราง 50 (ต่อ)

ศูนย์/คณะ/สาขาวิชา	ระดับชั้น							รวม
	ปี 1	ปี 2	ปี 3	ปี 4	ปี 5	ปี 6	มากกว่า 6 ปี	
สาขาวิชาจุลชีววิทยา	77	70	52	28	3			230
สาขาวิชาชีววิทยา	180	147	143	102	4	2	3	581
สาขาวิชานวัตกรรมทางชีวเคมี	19							19
สาขาวิชาพันธุศาสตร์โมเลกุล	17							17
สาขาวิชาฟิสิกส์	39	38	27	33		1		138
สาขาวิชาฟิสิกส์ประยุกต์	6	7	16	9		1		39
สาขาวิชาฟิสิกส์ประยุกต์ (พลังงาน)					4			4
สาขาวิชาฟิสิกส์ประยุกต์ (อิเล็กทรอนิกส์)					4		2	6
สาขาวิชาสถิติ	12	15	20	24	1		1	73
<b>คณะวิศวกรรมศาสตร์</b>	<b>686</b>	<b>641</b>	<b>566</b>	<b>541</b>	<b>56</b>	<b>13</b>	<b>9</b>	<b>2,512</b>
สาขาวิชาวิศวกรรมการผลิต		89	83	83	9	1	2	267
สาขาวิชาวิศวกรรมเครื่องกล		92	90	87	3	2	1	275
สาขาวิชาวิศวกรรมชีวภาพ		76	51	35	5	2		169
สาขาวิชาวิศวกรรมไฟฟ้า		100	105	94	6	1	1	307
สาขาวิชาวิศวกรรมเมคคาทรอนิกส์		92	81	81	23	2	1	280
สาขาวิชาวิศวกรรมโยธา		81	81	93	7	2	2	266
สาขาวิชาวิศวกรรมศาสตร์	686	26						712
สาขาวิชาวิศวกรรมสิ่งแวดล้อม		85	75	68	3	3	2	236
<b>คณะพยาบาลศาสตร์</b>	<b>125</b>	<b>129</b>	<b>125</b>	<b>97</b>	<b>2</b>	<b>2</b>	<b>0</b>	<b>480</b>
สาขาวิชาพยาบาลศาสตร์	125	129	125	97	2	2		480
<b>คณะศึกษาศาสตร์</b>	<b>660</b>	<b>678</b>	<b>591</b>	<b>480</b>	<b>361</b>	<b>7</b>	<b>10</b>	<b>2,787</b>
สาขาวิชาการศึกษาระดับปริญญาตรี	54	60	58	43	45			260
สาขาวิชาคณิตศาสตร์	82	98	87	84	71		1	423
สาขาวิชาจิตวิทยา	94	68	52	37		1	2	254
สาขาวิชาเทคโนโลยีการศึกษาและคอมพิวเตอร์ศึกษา	52	63	47	36	38	2	1	239
สาขาวิชาภาษาไทย	59	79	86	56	44			324
สาขาวิชาภาษาอังกฤษ	59	66	54	42	40	4	1	266
สาขาวิชาวิทยาศาสตร์การกีฬา	148	117	93	81	19		5	463
สาขาวิชาวิทยาศาสตร์ทั่วไป	55	62	58	54	40			269
สาขาวิชาสังคมศึกษา	57	65	56	47	64			289
<b>คณะศิลปกรรมศาสตร์และวัฒนธรรมศาสตร์</b>	<b>272</b>	<b>238</b>	<b>233</b>	<b>219</b>	<b>44</b>	<b>20</b>	<b>9</b>	<b>1,035</b>
สาขาวิชาการจัดการวัฒนธรรม	47	67	58	56	10	3	1	242

ตาราง 50 (ต่อ)

ศูนย์/คณะ/สาขาวิชา	ระดับชั้น							รวม
	ปี 1	ปี 2	ปี 3	ปี 4	ปี 5	ปี 6	มากกว่า 6 ปี	
สาขาวิชาการออกแบบและพัฒนาผลิตภัณฑ์	21	27	26	28				102
สาขาวิชาทัศนศิลป์	83	59	56	43	18	7	7	273
สาขาวิชาศิลปะการแสดง	121	85	93	92	16	10	1	418
<b>คณะเภสัชศาสตร์</b>	<b>102</b>	<b>96</b>	<b>85</b>	<b>87</b>	<b>62</b>	<b>56</b>	<b>2</b>	<b>490</b>
สาขาวิชาบริหารทางเภสัชกรรม	102	96	85	87	62	56	2	490
<b>คณะเทคโนโลยี</b>	<b>398</b>	<b>248</b>	<b>274</b>	<b>265</b>	<b>30</b>	<b>10</b>	<b>5</b>	<b>1,230</b>
สาขาวิชาเกษตรศาสตร์ (พืชไร่)	44	16	30	30	1			121
สาขาวิชาเกษตรศาสตร์ (พืชสวน)	36	36	39	23				134
สาขาวิชาเทคโนโลยีการเกษตร							3	3
สาขาวิชาเทคโนโลยีการเกษตร (พืชไร่)					7	3		10
สาขาวิชาเทคโนโลยีการเกษตร (พืชสวน)					5	3		8
สาขาวิชาเทคโนโลยีการอาหารและโภชนาการ	104	79	79	65	4			331
สาขาวิชาเทคโนโลยีชีวภาพ	24	17	18	19	1	1		80
สาขาวิชาประมง	32	13	14	12	2	2		75
สาขาวิชาพัฒนาผลิตภัณฑ์อาหาร	24	17	12	29	3			85
สาขาวิชาสัตวศาสตร์	134	70	82	87	7	1	1	382
<b>คณะการบัญชีและการจัดการ</b>	<b>1,865</b>	<b>1,596</b>	<b>1,515</b>	<b>1,312</b>	<b>170</b>	<b>64</b>	<b>35</b>	<b>6,557</b>
สาขาวิชาการจัดการ	393	349	336	285	43	23	10	1,439
สาขาวิชาการจัดการการประกอบการ						2		2
สาขาวิชาการจัดการทรัพยากรมนุษย์	25	30	28	16	5	2		106
สาขาวิชาการตลาด	366	226	162	145	32	13	10	954
สาขาวิชาการบริหารการเงิน	100	119	101	111	18	6	2	457
สาขาวิชาคอมพิวเตอร์ธุรกิจ	94	69	57	43	7	4	4	278
สาขาวิชาธุรกิจระหว่างประเทศ (หลักสูตรนานาชาติ)	15	28	23	21	5	1	1	94
สาขาวิชาบัญชีบัณฑิต	782	694	734	624	50	10	4	2,898
สาขาวิชาเศรษฐศาสตร์ธุรกิจ	68	71	69	64	9	3	1	285
สาขาวิชาการจัดการการท่องเที่ยว	241	371	385	231	17			1,245
สาขาวิชาการจัดการการท่องเที่ยว (หลักสูตรภาษาอังกฤษ)	13	21	37	14				85
สาขาวิชาการจัดการท่องเที่ยว						4	2	6
สาขาวิชาการจัดการโรงแรม	234	337	335	219	23	8	5	1,161

ตาราง 50 (ต่อ)

ศูนย์/คณะ/สาขาวิชา	ระดับชั้น							รวม
	ปี 1	ปี 2	ปี 3	ปี 4	ปี 5	ปี 6	มากกว่า 6 ปี	
<b>คณะสถาปัตยกรรมศาสตร์ ผังเมือง และนฤมิตศิลป์</b>	<b>326</b>	<b>332</b>	<b>212</b>	<b>172</b>	<b>128</b>	<b>13</b>	<b>14</b>	<b>1,197</b>
สาขาวิชาการจัดการงานก่อสร้าง	32	23	18	17				90
สาขาวิชานฤมิตศิลป์	55	63	42	21	9	4	2	196
สาขาวิชาภูมิสถาปัตยกรรมศาสตรบัณฑิต	40	44	21	17	20			142
สาขาวิชาสถาปัตยกรรม	70	70	58	50	32	4	7	291
สาขาวิชาสถาปัตยกรรมผังเมือง	69	61	20	22	30	2	4	208
สาขาวิชาสถาปัตยกรรมภายใน	60	71	53	45	37	3	1	270
<b>คณะวิทยาการสารสนเทศ</b>	<b>813</b>	<b>607</b>	<b>408</b>	<b>335</b>	<b>104</b>	<b>19</b>	<b>16</b>	<b>2,302</b>
สาขาวิชาคอมพิวเตอร์แอนิเมชันและเกม					48	5	5	58
สาขาวิชาเทคโนโลยีนวัตกรรมสำหรับธุรกิจสมัยใหม่	14	13						27
สาขาวิชาเทคโนโลยีสารสนเทศ	139	100	77	53	11	2	1	383
สาขาวิชานิติศาสตร์บัณฑิต	205	154	114	100	7			580
สาขาวิชาภูมิสารสนเทศ	6	12	12	28	15	5	2	80
สาขาวิชาวิทยาการข้อมูลประยุกต์	11	1						12
สาขาวิชาวิทยาการคอมพิวเตอร์	216	130	82	56	15	5	8	512
สาขาวิชาสารสนเทศศาสตร์	44	35	35	25	8	2		149
สาขาวิชาสื่อมิต	178	162	88	73				501
<b>วิทยาลัยการเมืองการปกครอง</b>	<b>1,207</b>	<b>1,072</b>	<b>785</b>	<b>763</b>	<b>58</b>	<b>16</b>	<b>10</b>	<b>3,911</b>
สาขาวิชารัฐศาสตรบัณฑิต (การเมืองการปกครอง)	486	429	318	272	31	9	5	1,550
สาขาวิชารัฐศาสตรบัณฑิต (ความสัมพันธ์ระหว่างประเทศ)	160	111	92	104	3			470
สาขาวิชารัฐศาสตรบัณฑิต (รัฐประศาสนศาสตร์)	561	532	375	387	24	7	5	1,891
<b>คณะสาธารณสุขศาสตร์</b>	<b>709</b>	<b>328</b>	<b>282</b>	<b>270</b>	<b>1</b>	<b>2</b>	<b>0</b>	<b>1,592</b>
สาขาวิชาโภชนศาสตร์ การกำหนดอาหารและอาหารปลอดภัย		81	50	69		1		201
สาขาวิชาโภชนาการและการกำหนดอาหาร	132							132
สาขาวิชาสาธารณสุขศาสตรบัณฑิต	355	106	81	64		1		607
สาขาวิชาอนามัยสิ่งแวดล้อม	115	62	71	72	1			321
สาขาวิชาอนามัยและความปลอดภัย	107	79	80	65				331
<b>คณะแพทยศาสตร์</b>	<b>188</b>	<b>143</b>	<b>139</b>	<b>138</b>	<b>58</b>	<b>61</b>	<b>4</b>	<b>731</b>
สาขาวิชาการแพทย์แผนไทยประยุกต์บัณฑิต	76	51	39	41				207
สาขาวิชาฉุกเฉินการแพทย์	57							57
สาขาวิชาปฏิบัติการฉุกเฉินการแพทย์		27	41	34	1			103
สาขาวิชาแพทยศาสตรบัณฑิต	55	65	59	63	57	61	4	364



ตาราง 50 (ต่อ)

ศูนย์/คณะ/สาขาวิชา	ระดับชั้น							รวม
	ปี 1	ปี 2	ปี 3	ปี 4	ปี 5	ปี 6	มากกว่า 6 ปี	
<b>คณะสิ่งแวดล้อมและทรัพยากรศาสตร์</b>	138	135	145	112	20	3	4	557
สาขาวิชาการจัดการทรัพยากรธรรมชาติและสิ่งแวดล้อม	35	34	28	36				133
สาขาวิชาการจัดการสิ่งแวดล้อมและทรัพยากร					1		1	2
สาขาวิชาเทคโนโลยีสิ่งแวดล้อม	19	35	27	24	10	1	1	117
<b>คณะสัตวแพทยศาสตร์</b>	51	44	46	50	35	34	5	265
สาขาวิชาสัตวแพทยศาสตรบัณฑิต	51	44	46	50	35	34	5	265
<b>วิทยาลัยดุริยางคศิลป์</b>	184	115	103	87	35	6	17	547
สาขาวิชาดนตรีศึกษา	66							66
สาขาวิชาดุริยางคศาสตรบัณฑิต	118	115	103	87	35	6	17	481
<b>คณะนิติศาสตร์</b>	748	596	499	444	42	5		2,334
สาขาวิชานิติศาสตรบัณฑิต	748	596	499	444	42	5		2,334
<b>รวม</b>	<b>10,627</b>	<b>9,124</b>	<b>8,024</b>	<b>6,927</b>	<b>1,337</b>	<b>365</b>	<b>160</b>	<b>36,564</b>

ตาราง 51 จำนวนนิสิตระดับปริญญาตรี ระบบพิเศษ มหาวิทยาลัยมหาสารคาม ปีการศึกษา 2564  
จำแนกตามคณะ/สาขาวิชาและชั้นปี

ศูนย์/คณะ/สาขาวิชา	ระดับชั้น							
	ปี 1	ปี 2	ปี 3	ปี 4	ปี 5	ปี 6	มากกว่า 6 ปี	รวม
<b>ศูนย์กลางมหาวิทยาลัยมหาสารคาม</b>	<b>19</b>	<b>15</b>		<b>262</b>	<b>142</b>	<b>84</b>	<b>28</b>	<b>550</b>
<b>คณะมนุษยศาสตร์และสังคมศาสตร์</b>				<b>98</b>	<b>35</b>	<b>13</b>	<b>4</b>	<b>150</b>
สาขาวิชาการพัฒนาชุมชน					4			4
สาขาวิชาการพัฒนาชุมชนและสังคม				18				18
สาขาวิชาประวัติศาสตร์				11	1			12
สาขาวิชาภาษาเกาหลี				16	1			17
สาขาวิชาภาษาจีน				4	7	1	1	13
สาขาวิชาภาษาญี่ปุ่น					8	2		10
สาขาวิชาภาษาไทย				8	3	3	1	15
สาขาวิชาภาษาฝรั่งเศส					1	1		2
สาขาวิชาภาษาเพื่อการสร้างสรรค์สื่อ				3	2			5
สาขาวิชาภาษาและวัฒนธรรมอาเซียน (ภาษาและวัฒนธรรมเขมร)				1				1
สาขาวิชาภาษาและวัฒนธรรมอาเซียน (ภาษาและวัฒนธรรมเวียดนาม)				2				2
สาขาวิชาภาษาอังกฤษ				12	6	2	1	21
สาขาวิชาภาษาอังกฤษธุรกิจ				8		1		9
สาขาวิชาภาษาอังกฤษเพื่อการสื่อสารนานาชาติ (หลักสูตรนานาชาติ)				15		2	1	18
สาขาวิชาภูมิศาสตร์พัฒนาเพื่อการจัดการทรัพยากร					2	1		3
<b>คณะวิศวกรรมศาสตร์</b>				<b>16</b>	<b>10</b>	<b>3</b>	<b>3</b>	<b>32</b>
สาขาวิชาวิศวกรรมการผลิต				4	2			6
สาขาวิชาวิศวกรรมเครื่องกล				1				1
สาขาวิชาวิศวกรรมชีวภาพ				5	2		2	9
สาขาวิชาวิศวกรรมไฟฟ้า				1				1
สาขาวิชาวิศวกรรมเมคคาทรอนิกส์				2	4	1		7
สาขาวิชาวิศวกรรมโยธา				1				1
สาขาวิชาวิศวกรรมสิ่งแวดล้อม				2	2	2	1	7
<b>คณะศึกษาศาสตร์</b>				<b>18</b>	<b>2</b>	<b>1</b>	<b>2</b>	<b>23</b>
สาขาวิชาจิตวิทยา				13				13
สาขาวิชาวิทยาศาสตร์การกีฬา				5	2	1	2	10
<b>คณะศิลปกรรมศาสตร์และวัฒนธรรมศาสตร์</b>				<b>3</b>		<b>1</b>		<b>4</b>
สาขาวิชาการจัดการวัฒนธรรม				3				3
สาขาวิชาศิลปะการแสดง						1		1
<b>คณะเภสัชศาสตร์</b>					<b>34</b>	<b>44</b>		<b>78</b>
สาขาวิชาการบริหารทางเภสัชกรรม					34	44		78

## ตาราง 51 (ต่อ)

ศูนย์/คณะ/สาขาวิชา	ระดับชั้น							
	ปี 1	ปี 2	ปี 3	ปี 4	ปี 5	ปี 6	มากกว่า 6 ปี	รวม
<b>คณะเทคโนโลยี</b>				2	3	3		8
สาขาวิชาเทคโนโลยีการเกษตร (พืชสวน)						1		1
สาขาวิชาเทคโนโลยีการอาหารและโภชนาการ				1	1			2
สาขาวิชาเทคโนโลยีชีวภาพ					1	1		2
สาขาวิชาประมง						1		1
สาขาวิชาพัฒนาผลิตภัณฑ์อาหาร				1				1
สาขาวิชาสัตวศาสตร์					1			1
<b>คณะสถาปัตยกรรมศาสตร์ ผังเมือง และนฤมิตศิลป์</b>				14	13	3	2	32
สาขาวิชานฤมิตศิลป์				2	2		1	5
สาขาวิชาภูมิสถาปัตยกรรมศาสตร์บัณฑิต					1			1
สาขาวิชาสถาปัตยกรรม				9	7		1	17
สาขาวิชาสถาปัตยกรรมผังเมือง					1	1		2
สาขาวิชาสถาปัตยกรรมภายใน				3	2	2		7
<b>คณะวิทยาการสารสนเทศ</b>				40	21	9	6	76
สาขาวิชาคอมพิวเตอร์แอนิเมชันและเกม					9	5	1	15
สาขาวิชาเทคโนโลยีสารสนเทศ				2	2	1		5
สาขาวิชานิเทศศาสตร์บัณฑิต				16	6	2	1	25
สาขาวิชาภูมิสารสนเทศ				2			2	4
สาขาวิชาวิทยาการคอมพิวเตอร์				1	4	1	2	8
สาขาวิชาสารสนเทศศาสตร์				1				1
สาขาวิชาสื่อ นฤมิต				18				18
<b>วิทยาลัยการเมืองการปกครอง</b>					19	4	4	27
สาขาวิชารัฐศาสตร์บัณฑิต (การเมืองการปกครอง)					7	2	2	11
สาขาวิชารัฐศาสตร์บัณฑิต (ความสัมพันธ์ระหว่างประเทศ)					3			3
สาขาวิชารัฐศาสตร์บัณฑิต (รัฐประศาสนศาสตร์)					9	2	2	13
<b>คณะสาธารณสุขศาสตร์</b>	19	15		59		1	1	95
สาขาวิชาสาธารณสุขศาสตร์บัณฑิต	19	15		59		1	1	95
<b>คณะสิ่งแวดล้อมและทรัพยากรศาสตร์</b>				1		1		2
สาขาวิชาการจัดการทรัพยากรธรรมชาติและสิ่งแวดล้อม				1				1
สาขาวิชาเทคโนโลยีสิ่งแวดล้อม						1		1
<b>วิทยาลัยดุริยางคศิลป์</b>				2	1	1	6	10
สาขาวิชาดุริยางคศาสตร์บัณฑิต				2	1	1	6	10
<b>คณะนิติศาสตร์</b>				9	4			13
สาขาวิชาการจัดการวัฒนธรรม				9	4			13
<b>รวมทุกศูนย์</b>	19	15		262	142	84	28	550

ตาราง 52 จำนวนนิสิตระดับปริญญาตรี (เทียบเข้า) ระบบพิเศษ มหาวิทยาลัยมหาสารคาม ปีการศึกษา 2564  
จำแนกตามชั้นปี

ศูนย์/คณะ/สาขาวิชา	ระดับชั้น							
	ปี 1	ปี 2	ปี 3	ปี 4	ปี 5	ปี 6	มากกว่า 6 ปี	รวม
<b>ศูนย์กลางมหาวิทยาลัยมหาสารคาม</b>	467	476	121	45	14	3		1,126
<b>คณะวิศวกรรมศาสตร์</b>	122	106	61	35	11	3		338
สาขาวิชาวิศวกรรมการผลิต	6	9	6	1				22
สาขาวิชาวิศวกรรมเครื่องกล	18	16	8	6	3			51
สาขาวิชาวิศวกรรมไฟฟ้า	64	48	24	13		1		150
สาขาวิชาวิศวกรรมเมคาทรอนิกส์	15	2	4	1				22
สาขาวิชาวิศวกรรมโยธา	16	31	19	13	8	2		89
สาขาวิชาวิศวกรรมสิ่งแวดล้อม	3			1				4
<b>คณะการบัญชีและการจัดการ</b>	202	201	32	4	1			440
สาขาวิชาการจัดการ	22	36	5	2	1			66
สาขาวิชาคอมพิวเตอร์ธุรกิจ	15	24						39
สาขาวิชาบัญชีบัณฑิต	165	141	27	2				335
<b>คณะวิทยาการสารสนเทศ</b>	65	73	21	5	2			166
สาขาวิชาคอมพิวเตอร์แอนิเมชันและเกม					2			2
สาขาวิชาเทคโนโลยีสารสนเทศ	19	23	12	4				58
สาขาวิชาสื่ออนิเมิต	46	50	9	1				106
<b>คณะสาธารณสุขศาสตร์</b>	78	96	7	1				182
สาขาวิชาสาธารณสุขศาสตรบัณฑิต	78	96	7	1				182
<b>รวมทุกศูนย์</b>	467	476	121	45	14	3	0	1,126

ตาราง 53 จำนวนนิสิตระดับปริญญาตรี (ต่อเนื่อง 2 ปี) ระบบพิเศษ มหาวิทยาลัยมหาสารคาม ปีการศึกษา 2564  
จำแนกตามชั้นปี

ศูนย์/คณะ/สาขาวิชา	ระดับชั้น							
	ปี 1	ปี 2	ปี 3	ปี 4	ปี 5	ปี 6	มากกว่า 6 ปี	รวม
<b>ศูนย์กลางมหาวิทยาลัยมหาสารคาม</b>	36	39	2					77
<b>คณะวิศวกรรมศาสตร์</b>	36	39	2					77
สาขาวิชาวิศวกรรมปฏิบัติ	36	39	2					77
<b>รวมทุกศูนย์</b>	36	39	2					77

ตาราง 54 จำนวนนิสิตระดับปริญญาโท ระบบปกติ มหาวิทยาลัยมหาสารคาม ปีการศึกษา 2564

จำแนกตามคณะ/สาขาวิชา/ชั้นปี

คณะ/สาขาวิชา	ระดับชั้น							
	ปี 1	ปี 2	ปี 3	ปี 4	ปี 5	ปี 6	มากกว่า 6 ปี	รวม
<b>ศูนย์กลางมหาวิทยาลัยมหาสารคาม</b>	275	156	74	52	32	10		599
<b>คณะมนุษยศาสตร์และสังคมศาสตร์</b>	10	5	3	1	1			20
สาขาวิชาการสอนภาษาอังกฤษ	10	5	2	1				18
สาขาวิชาศาสนาและภูมิปัญญาเพื่อการพัฒนา			1					1
สาขาวิชาศาสนาและภูมิปัญญาเพื่อการพัฒนาท้องถิ่น					1			1
<b>คณะวิทยาศาสตร์</b>	16	8	8	9	7			48
สาขาวิชาเคมี			1					1
สาขาวิชาจุลชีววิทยา	2	1			1			4
สาขาวิชาชีววิทยา	9	1	4	4	5			23
สาขาวิชาพลังงาน	3	2	1	3	1			10
สาขาวิชาฟิสิกส์		1	1					2
สาขาวิชาวิทยาการจัดการสถิติ	2	3	1	2				8
<b>คณะวิศวกรรมศาสตร์</b>	16	11	10	6	4	2		49
สาขาวิชาวิศวกรรมเครื่องกล	4	3	4	4		1		16
สาขาวิชาวิศวกรรมไฟฟ้าและคอมพิวเตอร์	7	7	6		2	1		23
สาขาวิชาวิศวกรรมโยธา	5	1		2	2			10
<b>คณะศึกษาศาสตร์</b>	89	57	29	6	9	2		192
สาขาวิชาการศึกษาศาสตร์ปฐมวัย	5	1						6
สาขาวิชาการสอนวิทยาศาสตร์และคณิตศาสตร์	20	26	21	6				73
สาขาวิชาจิตวิทยา	3		1		1			5
สาขาวิชาเทคโนโลยีและสื่อสารการศึกษา					1			1
สาขาวิชาวิทยาศาสตร์การออกกำลังกายและการกีฬา	2	9	2		1	1		15
สาขาวิชาหลักสูตรและการสอน	59	21	5		6	1		92
<b>คณะศิลปกรรมศาสตร์และวัฒนธรรมศาสตร์</b>	88	32	11	5	2	1		139
สาขาวิชาการวิจัยและสร้างสรรค์ศิลปกรรมศาสตร์ แผน ก แบบ ก	22	13	2	1				38
สาขาวิชาทัศนศิลป์	12	6	5		1	1		25
สาขาวิชาวัฒนธรรมศาสตร์	26	5	3	4	1			39
สาขาวิชาศิลปะการแสดง	28	8	1					37
<b>คณะเภสัชศาสตร์</b>	1							1
สาขาวิชาสมุนไพรและผลิตภัณฑ์ธรรมชาติ	1							1

ตาราง 54 (ต่อ)

คณะ/สาขาวิชา	ระดับชั้น							รวม
	ปี 1	ปี 2	ปี 3	ปี 4	ปี 5	ปี 6	มากกว่า 6 ปี	
<b>คณะเทคโนโลยี</b>	5	8	3	1	1	1		19
สาขาวิชาเกษตรศาสตร์	1	5						6
สาขาวิชาเทคโนโลยีการอาหาร	1				1			2
สาขาวิชาเทคโนโลยีชีวภาพ			3	1		1		5
สาขาวิชาเทคโนโลยีชีวภาพและธุรกิจชีวภาพ	2	3						5
สาขาวิชานวัตกรรมและเทคโนโลยีผู้ประกอบการ	1							1
<b>คณะการบัญชีและการจัดการ</b>	8	6	4	14	4	1		37
สาขาวิชาการจัดการการตลาด				6	1			7
สาขาวิชาการจัดการเชิงกลยุทธ์	1		1	1	1	1		5
สาขาวิชาการจัดการสมัยใหม่	2							2
สาขาวิชาการจัดการสมาร์ตซิตี้และนวัตกรรมดิจิทัล	1							1
สาขาวิชาธุรกิจดิจิทัลและระบบสารสนเทศ	2							2
สาขาวิชานวัตกรรมการจัดการการตลาดสมัยใหม่	1							1
สาขาวิชาบริหารธุรกิจและนวัตกรรมดิจิทัล		4						4
สาขาวิชาบัญชีมหาบัณฑิต		1	3	6				10
สาขาวิชาเศรษฐศาสตร์ธุรกิจและนวัตกรรมทางธุรกิจ	1							1
สาขาวิชาเศรษฐศาสตร์และการเงิน		1		1	2			4
<b>คณะวิทยาการสารสนเทศ</b>	9	4		2				15
สาขาวิชาเทคโนโลยีสารสนเทศ		2						2
สาขาวิชาเทคโนโลยีสารสนเทศ	1							1
สาขาวิชาวิทยาการคอมพิวเตอร์	5	1						6
สาขาวิชาสารสนเทศศาสตร์		1		1				2
สาขาวิชาสื่ออนิเมิต	3			1				4
<b>คณะสิ่งแวดล้อมและทรัพยากรศาสตร์</b>	9	5	1	4	2			21
สาขาวิชาการจัดการสิ่งแวดล้อมอย่างยั่งยืน	1			1				2
สาขาวิชาเทคโนโลยีสิ่งแวดล้อม	4		1	2	1			8
สาขาวิชาสิ่งแวดล้อมศึกษา					1			1
สาขาวิชาสิ่งแวดล้อมศึกษา	4	5		1				10
<b>คณะสาธารณสุขศาสตร์</b>		1						1
สาขาวิชาสาธารณสุขศาสตร์		1						1
<b>วิทยาลัยดุริยางคศิลป์</b>	21	17	5	4	1	2		50
สาขาวิชาดุริยางคศาสตร์มหาบัณฑิต	21	17	5	4	1	2		50

ตาราง 54 (ต่อ)

คณะ/สาขาวิชา	ระดับชั้น							
	ปี 1	ปี 2	ปี 3	ปี 4	ปี 5	ปี 6	มากกว่า 6 ปี	รวม
สถาบันวิจัยวลัยรุกขเวช	1	1			1			3
สาขาวิชาความหลากหลายทางชีวภาพ	1	1			1			3
คณะแพทยศาสตร์	2	1				1		4
สาขาวิชานวัตกรรมสุขภาพเขตร้อน (หลักสูตรนานาชาติ)	2							2
สาขาวิชาวิทยาศาสตร์สุขภาพ						1		1
สาขาวิชาวิทยาศาสตร์สุขภาพ		1						1
<b>รวมทุกศูนย์</b>	<b>275</b>	<b>156</b>	<b>74</b>	<b>52</b>	<b>32</b>	<b>10</b>		<b>599</b>

ตาราง 55 จำนวนนิสิตระดับปริญญาโท ระบบพิเศษ มหาวิทยาลัยมหาสารคาม ปีการศึกษา 2564

จำแนกตามคณะ/สาขาวิชาและชั้นปี

คณะ/สาขาวิชา	ระดับชั้น							
	ปี 1	ปี 2	ปี 3	ปี 4	ปี 5	ปี 6	มากกว่า 6 ปี	รวม
ศูนย์กลางมหาวิทยาลัยมหาสารคาม	396	333	176	103	83	29		1,120
คณะมนุษยศาสตร์และสังคมศาสตร์	47	31	27	15	11	1		132
สาขาวิชาการสอนภาษาและวรรณกรรมไทย	17	9	7	5				38
สาขาวิชาการสอนภาษาอังกฤษ	22	11	8		2			43
สาขาวิชาภาษาไทย (กลุ่มภาษา)		3	8	8				19
สาขาวิชาภาษาไทย (กลุ่มวรรณคดี)		3	4	1				8
สาขาวิชาภาษาไทย (สายวรรณคดี)					8			8
สาขาวิชาภาษาไทย	4				1	1		6
สาขาวิชาภาษาอังกฤษ	4	3						7
สาขาวิชาศาสนาและภูมิปัญญาเพื่อการพัฒนา		2		1				3
<b>คณะวิทยาศาสตร์</b>	<b>14</b>	<b>16</b>	<b>4</b>	<b>7</b>	<b>2</b>			<b>43</b>
สาขาวิชาคณิตศาสตร์				2				2
สาขาวิชาคณิตศาสตร์ศึกษา	6	8	3	3				20
สาขาวิชาเคมีศึกษา				1				1
สาขาวิชาชีววิทยา	2	2						4
สาขาวิชาชีววิทยาศึกษา			1	1	1			3
สาขาวิชาพลังงาน					1			1
สาขาวิชาวิทยาศาสตร์ศึกษา	6	6						12

## ตาราง 55 (ต่อ)

คณะ/สาขาวิชา	ระดับชั้น							รวม
	ปี 1	ปี 2	ปี 3	ปี 4	ปี 5	ปี 6	มากกว่า 6 ปี	
<b>คณะพยาบาลศาสตร์</b>		21	8					29
สาขาวิชาการผดุงครรภ์		3						3
สาขาวิชาการพยาบาลจิตเวชและสุขภาพจิต		8	8					16
สาขาวิชาการพยาบาลผู้ใหญ่และผู้สูงอายุ		10						10
<b>คณะแพทยศาสตร์</b>	2	5						7
สาขาวิชาวิทยาศาสตร์สุขภาพ	2	5						7
<b>คณะวิศวกรรมศาสตร์</b>	5	22	20	6		1		54
สาขาวิชาวิศวกรรมเครื่องกล	2	1	12					15
สาขาวิชาวิศวกรรมไฟฟ้าและคอมพิวเตอร์		11	1	5				17
สาขาวิชาวิศวกรรมไฟฟ้าและคอมพิวเตอร์		5	4					9
สาขาวิชาวิศวกรรมโยธา	3	5	3	1		1		13
<b>คณะศึกษาศาสตร์</b>	174	144	46	25	29	7		425
สาขาวิชาการบริหารและพัฒนาการศึกษา					8	3		11
สาขาวิชาการบริหารและพัฒนาการศึกษา	74	70	24	2				170
สาขาวิชาการศึกษาระดับมัธยมศึกษา	6	8						14
สาขาวิชาจิตวิทยา	9	8	2	4	5			28
สาขาวิชาเทคโนโลยีและสื่อสารการศึกษา	7	6	2	6	3			24
สาขาวิชาวิจัยและประเมินผลการศึกษา	11	5	9	2	2	2		31
สาขาวิชาวิทยาศาสตร์การออกกำลังกายและการกีฬา	2	4	1		1	1		9
สาขาวิชาหลักสูตรและการสอน	65	43	8	11	10	1		138
<b>คณะศิลปกรรมศาสตร์และวัฒนธรรมศาสตร์</b>	4	7	4	9	1	2		27
สาขาวิชาการวิจัยและสร้างสรรค์ศิลปกรรมศาสตร์	1					1		2
สาขาวิชาทัศนศิลป์	1							1
สาขาวิชาวัฒนธรรมศาสตร์	1	1		9	1	1		13
สาขาวิชาศิลปะการแสดง	1	6	4					11
<b>คณะเภสัชศาสตร์</b>	15	8	10	3	12	6		54
สาขาวิชาเภสัชกรรมคลินิก	8	5	3	2	5	2		25
สาขาวิชาเภสัชกรรมปฐมนูมิ		1	7	1	4	2		15
สาขาวิชาสมุนไพรและการแพทย์แผนไทย	7							7
สาขาวิชาสมุนไพรและผลิตภัณฑ์ธรรมชาติ		2			3	2		7



ตาราง 55 (ต่อ)

คณะ/สาขาวิชา	ระดับชั้น							
	ปี 1	ปี 2	ปี 3	ปี 4	ปี 5	ปี 6	มากกว่า 6 ปี	รวม
<b>คณะเทคโนโลยี</b>	7	6	1	1	2			17
สาขาวิชาเกษตรศาสตร์		1						1
สาขาวิชาเทคโนโลยีการเกษตร				1	1			2
สาขาวิชาเทคโนโลยีชีวภาพ			1					1
สาขาวิชาเทคโนโลยีชีวภาพและธุรกิจชีวภาพ	6	5						11
สาขาวิชาสัตวศาสตร์	1				1			2
<b>คณะการบัญชีและการจัดการ</b>	30	19	18	11	7	3		88
สาขาวิชาการจัดการการตลาด		1	1	1	2	1		6
สาขาวิชาการจัดการเชิงกลยุทธ์	4	4	2	2	3			15
สาขาวิชาการจัดการสมัยใหม่	1							1
สาขาวิชาการจัดการสมาร์ตซิตี้และนวัตกรรมดิจิทัล	4	5						9
สาขาวิชาธุรกิจดิจิทัลและระบบสารสนเทศ	2	2						4
สาขาวิชานวัตกรรมการจัดการการตลาดสมัยใหม่	1							1
สาขาวิชาบริหารธุรกิจและนวัตกรรมดิจิทัล	2	4	10					16
สาขาวิชาบัญชีมหาบัณฑิต	10	3	4	5	2			24
สาขาวิชาเศรษฐศาสตร์ธุรกิจ						2		2
สาขาวิชาเศรษฐศาสตร์ธุรกิจและนวัตกรรมทางธุรกิจ	6							6
สาขาวิชาเศรษฐศาสตร์และการเงิน			1	3				4
<b>คณะการท่องเที่ยวและการโรงแรม</b>	15		6		5	1		27
สาขาวิชาการจัดการท่องเที่ยวและการโรงแรม	15		6		5			26
สาขาวิชาการจัดการท่องเที่ยวและโรงแรม						1		1
<b>คณะสถาปัตยกรรมศาสตร์ ผังเมืองและนฤมิตศิลป์</b>	7	2	1	5				15
สาขาวิชาการวางผังชุมชนเมืองและสภาพแวดล้อม		2	1	5				8
สาขาวิชาการวางผังเมืองและชุมชนอัจฉริยะ	7							7
<b>คณะวิทยาการสารสนเทศ</b>	12	9	4	3	5			33
สาขาวิชาเทคโนโลยีสารสนเทศ	2	4	3					9
สาขาวิชาสารสนเทศศาสตร์	2	1			2			5
สาขาวิชาสื่อ นฤมิต	8	4	1	3	3			19
<b>วิทยาลัยการเมืองการปกครอง</b>	27	24	7	11	6	4		79
สาขาวิชาการเมืองการปกครอง						2		2
สาขาวิชานโยบายสาธารณะ						2		2
สาขาวิชารัฐศาสตรมหาบัณฑิต (การเมืองการปกครอง)	19	13	3	6	6			47

## ตาราง 55 (ต่อ)

คณะ/สาขาวิชา	ระดับชั้น							รวม
	ปี 1	ปี 2	ปี 3	ปี 4	ปี 5	ปี 6	มากกว่า 6 ปี	
สาขาวิชารัฐศาสตรมหาบัณฑิต (นโยบายสาธารณะ)	8	11	4	5				28
<b>คณะสาธารณสุขศาสตร์</b>	<b>28</b>	<b>14</b>	<b>16</b>	<b>1</b>		<b>2</b>		<b>61</b>
สาขาวิชาสาธารณสุขศาสตรมหาบัณฑิต		14	16	1				31
สาขาวิชาสาธารณสุขศาสตรมหาบัณฑิต (การจัดการระบบสุขภาพ)						1		1
สาขาวิชาสาธารณสุขศาสตรมหาบัณฑิต (การส่งเสริมสุขภาพและ						1		1
สาขาวิชาสาธารณสุขศาสตรมหาบัณฑิต	28							28
<b>คณะสิ่งแวดล้อมและทรัพยากรศาสตร์</b>	<b>3</b>		<b>1</b>	<b>2</b>	<b>1</b>	<b>2</b>		<b>9</b>
สาขาวิชาการจัดการสิ่งแวดล้อมอย่างยั่งยืน	1		1	2				4
สาขาวิชาการบริหารจัดการสิ่งแวดล้อม					1	2		3
สาขาวิชาเทคโนโลยีสิ่งแวดล้อม	1							1
สาขาวิชาสิ่งแวดล้อมศึกษา	1							1
<b>วิทยาลัยดุริยางคศิลป์</b>	<b>6</b>	<b>3</b>	<b>2</b>	<b>3</b>	<b>1</b>			<b>15</b>
สาขาวิชาดุริยางคศาสตรมหาบัณฑิต	6	3	2	3	1			15
<b>สถาบันวิจัยวลัยรุกขเวช</b>		<b>2</b>	<b>1</b>	<b>1</b>	<b>1</b>			<b>5</b>
สาขาวิชาความหลากหลายทางชีวภาพ		2	1	1	1			5
<b>ศูนย์พัฒนาการศึกษาจังหวัดอุดรธานี</b>		<b>1</b>	<b>2</b>	<b>4</b>				<b>7</b>
<b>คณะศึกษาศาสตร์</b>				<b>4</b>				<b>4</b>
สาขาวิชาการบริหารและพัฒนาการศึกษา				4				4
<b>คณะสาธารณสุขศาสตร์</b>		<b>1</b>	<b>2</b>					<b>3</b>
สาขาวิชาสาธารณสุขศาสตรมหาบัณฑิต		1	2					3
<b>ศูนย์บริการวิชาการจังหวัดอุบลราชธานี</b>		<b>8</b>	<b>4</b>					<b>12</b>
<b>คณะสาธารณสุขศาสตร์</b>		<b>8</b>	<b>4</b>					<b>12</b>
สาขาวิชาสาธารณสุขศาสตรมหาบัณฑิต		8	4					12
<b>รวมทุกศูนย์</b>	<b>396</b>	<b>342</b>	<b>182</b>	<b>107</b>	<b>83</b>	<b>29</b>		<b>1,139</b>

## ตาราง 56 จำนวนนิสิตระดับปริญญาเอก ระบบปกติ มหาวิทยาลัยมหาสารคาม ปีการศึกษา 2564

จำแนกตามคณะ/สาขาวิชา/ชั้นปี

คณะ/สาขาวิชา	ระดับชั้น							
	ปี 1	ปี 2	ปี 3	ปี 4	ปี 5	ปี 6	มากกว่า 6 ปี	รวม
<b>ศูนย์กลางมหาวิทยาลัยมหาสารคาม</b>	<b>253</b>	<b>162</b>	<b>115</b>	<b>93</b>	<b>65</b>	<b>55</b>	<b>72</b>	<b>815</b>
<b>คณะมนุษยศาสตร์และสังคมศาสตร์</b>	<b>15</b>	<b>10</b>	<b>3</b>	<b>3</b>	<b>1</b>	<b>6</b>	<b>3</b>	<b>41</b>
สาขาวิชาการสอนภาษาอังกฤษ	4	2						6
สาขาวิชาโทศึกษา							1	1
สาขาวิชาภาษาไทย	6	4	1	2	1	6	2	22
สาขาวิชาศาสนาและภูมิปัญญาเพื่อการพัฒนา	5	4	2	1				12
<b>คณะวิทยาศาสตร์</b>	<b>5</b>	<b>4</b>	<b>6</b>	<b>6</b>	<b>8</b>	<b>8</b>	<b>8</b>	<b>45</b>
สาขาวิชาเคมี		1				2		3
สาขาวิชาชีววิทยา			2	2	3		7	14
สาขาวิชาบรรพชีวินวิทยา (หลักสูตรนานาชาติ)				1	2	1		4
สาขาวิชาฟิสิกส์	5	3	4	2	1	5	1	21
สาขาวิชาวิทยาการจัดการสถิติ				1	2			3
<b>คณะวิศวกรรมศาสตร์</b>	<b>16</b>	<b>2</b>	<b>8</b>	<b>5</b>	<b>9</b>	<b>6</b>	<b>13</b>	<b>59</b>
สาขาวิชาวิศวกรรมเครื่องกล	1		3	2		2	5	13
สาขาวิชาวิศวกรรมไฟฟ้าและคอมพิวเตอร์	11	1	3	2	7	4	4	32
สาขาวิชาวิศวกรรมโยธา	4	1	2	1	2		4	14
<b>คณะศึกษาศาสตร์</b>	<b>85</b>	<b>44</b>	<b>23</b>	<b>23</b>	<b>18</b>	<b>13</b>	<b>9</b>	<b>215</b>
สาขาวิชาการนิเทศการศึกษา				1	4			5
สาขาวิชาการบริหารและพัฒนาการศึกษา	39	17	9	3	2	1	1	72
สาขาวิชาจิตวิทยา		1	2		4	2		9
สาขาวิชาเทคโนโลยีและสื่อสารการศึกษา	1		2	4	1	3	2	13
สาขาวิชาวิจัยและประเมินผลการศึกษา	1		1	4	1	2	2	11
สาขาวิชาวิทยาศาสตร์การออกกำลังกายและการกีฬา	11	3	3	3			3	23
สาขาวิชาหลักสูตรและการสอน	33	23	6	8	6	5	1	82
<b>คณะศิลปกรรมศาสตร์และวัฒนธรรมศาสตร์</b>	<b>65</b>	<b>30</b>	<b>9</b>	<b>7</b>	<b>4</b>	<b>7</b>	<b>8</b>	<b>130</b>
สาขาวิชาการวิจัยทางศิลปกรรมศาสตร์							4	4
สาขาวิชาการวิจัยและสร้างสรรค์ศิลปกรรมศาสตร์	37	19	8	4	3	4		75
สาขาวิชาวัฒนธรรมศาสตร์	28	11	1	3	1	3	4	51

ตาราง 56 (ต่อ)

คณะ/สาขาวิชา	ระดับชั้น							
	ปี 1	ปี 2	ปี 3	ปี 4	ปี 5	ปี 6	มากกว่า 6 ปี	รวม
<b>คณะเทคโนโลยี</b>	<b>1</b>	<b>2</b>	<b>1</b>		<b>2</b>	<b>4</b>	<b>5</b>	<b>15</b>
สาขาวิชาเกษตรศาสตร์		1			1			2
สาขาวิชาเทคโนโลยีการเกษตร							1	1
สาขาวิชาเทคโนโลยีการอาหาร (หลักสูตรนานาชาติ)		1	1		1	2		5
สาขาวิชาเทคโนโลยีชีวภาพ	1					2	4	7
<b>คณะการบัญชีและการจัดการ</b>	<b>20</b>	<b>5</b>	<b>8</b>	<b>1</b>	<b>3</b>	<b>2</b>	<b>3</b>	<b>42</b>
สาขาวิชาการจัดการ					1		1	2
สาขาวิชาการจัดการการตลาด		1				1	1	3
สาขาวิชาการจัดการสมัยใหม่	16							16
สาขาวิชาการจัดการสมรรถนะดีและนวัตกรรมดิจิทัล		1						1
สาขาวิชาการบัญชี			1	1	2	1	1	6
สาขาวิชานวัตกรรมการจัดการการตลาดสมัยใหม่	2							2
สาขาวิชาบริหารธุรกิจและนวัตกรรมดิจิทัล	2	3	7					12
<b>คณะการท่องเที่ยวและการโรงแรม</b>	<b>5</b>	<b>3</b>	<b>4</b>	<b>14</b>				<b>26</b>
สาขาวิชาการจัดการการท่องเที่ยวและโรงแรม	5	3	4	14				26
<b>คณะวิทยาการสารสนเทศ</b>	<b>5</b>	<b>9</b>	<b>4</b>	<b>10</b>	<b>1</b>	<b>2</b>	<b>7</b>	<b>38</b>
สาขาวิชาเทคโนโลยีสารสนเทศ		1	4	7				12
สาขาวิชาวิทยาการคอมพิวเตอร์		1		3	1	2	7	14
สาขาวิชาสื่ออนุมัติ	5	7						12
<b>คณะสาธารณสุขศาสตร์</b>	<b>6</b>		<b>5</b>	<b>2</b>	<b>6</b>	<b>1</b>	<b>3</b>	<b>23</b>
สาขาวิชาสาธารณสุขศาสตร์	6		5	2	6	1	3	23
<b>คณะเภสัชศาสตร์</b>	<b>1</b>	<b>1</b>	<b>5</b>		<b>2</b>		<b>1</b>	<b>10</b>
สาขาวิชาเภสัชศาสตร์	1	1	5		2		1	10
<b>คณะแพทยศาสตร์</b>	<b>2</b>	<b>7</b>	<b>4</b>	<b>15</b>	<b>3</b>	<b>3</b>	<b>4</b>	<b>38</b>
สาขาวิชาวิทยาศาสตร์สุขภาพ	1	6	4	13	2	3	4	33
สาขาวิชาวิทยาศาสตร์สุขภาพ (หลักสูตรนานาชาติ)	1	1		2	1			5
<b>คณะสิ่งแวดล้อมและทรัพยากรศาสตร์</b>			<b>4</b>	<b>3</b>		<b>1</b>	<b>1</b>	<b>9</b>
สาขาวิชาการจัดการสิ่งแวดล้อมอย่างยั่งยืน			1					1
สาขาวิชาสิ่งแวดล้อมศึกษา			3	3		1	1	8

ตาราง 56 (ต่อ)

คณะ/สาขาวิชา	ระดับชั้น							
	ปี 1	ปี 2	ปี 3	ปี 4	ปี 5	ปี 6	มากกว่า 6 ปี	รวม
วิทยาลัยการเมืองการปกครอง	5	6			1			12
สาขาวิชารัฐศาสตร์ดุสิตบัณฑิต	5	6			1			12
วิทยาลัยดุริยางคศิลป์	21	39	29	2	3	1	5	100
สาขาวิชาดุริยางคศิลป์	21	39	29	2	3	1	1	96
สาขาวิชาดุริยางคศิลป์ (ดนตรีวิทยา)							4	4
สถาบันวิจัยวลัยรุกเวช	1		2	2	4	1	2	12
สาขาวิชาความหลากหลายทางชีวภาพ	1		2	2	4	1	2	12
<b>รวมทุกศูนย์</b>	<b>253</b>	<b>162</b>	<b>115</b>	<b>93</b>	<b>65</b>	<b>55</b>	<b>72</b>	<b>815</b>

ตาราง 57 จำนวนนิสิตระดับปริญญาเอก ระบบพิเศษ มหาวิทยาลัยมหาสารคาม ปีการศึกษา 2564

จำแนกตามคณะ/สาขาวิชา/ชั้นปี

คณะ/สาขาวิชา	ระดับชั้น							
	ปี 1	ปี 2	ปี 3	ปี 4	ปี 5	ปี 6	มากกว่า 6 ปี	รวม
ศูนย์กลางมหาวิทยาลัยมหาสารคาม	107	77	19					203
คณะการบัญชีและการจัดการ	28	31	8					67
สาขาวิชาการจัดการสารสนเทศและนวัตกรรมดิจิทัล	13	21						34
สาขาวิชาการบัญชี	2							2
สาขาวิชาบริหารธุรกิจและนวัตกรรมดิจิทัล	13	10	8					31
คณะมนุษยศาสตร์และสังคมศาสตร์	8	5	2					15
สาขาวิชาการสอนภาษาอังกฤษ	8	5						13
สาขาวิชาศาสนาและภูมิปัญญาเพื่อการพัฒนา			2					2
คณะศิลปกรรมศาสตร์และวัฒนธรรมศาสตร์	2							2
สาขาวิชาวัฒนธรรมศาสตร์	2							2
คณะศึกษาศาสตร์	31	6	0	0	0	0	0	37
สาขาวิชาจิตวิทยา	9	4						13
สาขาวิชาเทคโนโลยีและสื่อสารการศึกษา	1	2						3
สาขาวิชาวิจัยและประเมินผลการศึกษา	12							12
สาขาวิชาหลักสูตรและการสอน	9							9

## ตาราง 57 (ต่อ)

คณะ/สาขาวิชา	ระดับชั้น							
	ปี 1	ปี 2	ปี 3	ปี 4	ปี 5	ปี 6	มากกว่า 6 ปี	รวม
<b>วิทยาลัยดุริยางคศิลป์</b>	2							2
สาขาวิชาดุริยางคศิลป์	2							2
<b>คณะเทคโนโลยี</b>	1							1
สาขาวิชาเกษตรศาสตร์	1							1
<b>คณะวิทยาการสารสนเทศ</b>	4	9						13
สาขาวิชาเทคโนโลยีสารสนเทศ		3						3
สาขาวิชาวิทยาการคอมพิวเตอร์		1						1
สาขาวิชาสื่ออนิเมิต	4	5						9
<b>คณะวิทยาศาสตร์</b>	2	3						5
สาขาวิชาเคมี		1						1
สาขาวิชาชีววิทยา		1						1
สาขาวิชาฟิสิกส์	2	1						3
<b>คณะวิศวกรรมศาสตร์</b>	7	2	7					16
สาขาวิชาวิศวกรรมเครื่องกล	4	2	1					7
สาขาวิชาวิศวกรรมไฟฟ้าและคอมพิวเตอร์	1		1					2
สาขาวิชาวิศวกรรมโยธา	2		5					7
<b>สถาบันวิจัยวลัยรุกขเวช</b>		1						1
สาขาวิชาความหลากหลายทางชีวภาพ		1						1
<b>คณะแพทยศาสตร์</b>	2							2
สาขาวิชาวิทยาศาสตร์สุขภาพ	2							2
<b>คณะสัตวแพทยศาสตร์</b>	3							3
สาขาวิชาวิทยาศาสตร์การสัตวแพทย์	1							1
สาขาวิชาวิทยาศาสตร์การสัตวแพทย์	2							2
<b>คณะสาธารณสุขศาสตร์</b>	17	20	2					39
สาขาวิชาเทคโนโลยีทางสุขภาพและความปลอดภัย	1		1					2
สาขาวิชาสาธารณสุขศาสตร์ชุมชนบัณฑิต	1	2						3
สาขาวิชาสาธารณสุขศาสตร์ชุมชนบัณฑิต	15	18	1					34
<b>รวมทุกศูนย์</b>	107	77	19					203

ตาราง 58 รายชื่อนิสิตพิการที่ศึกษาในมหาวิทยาลัยมหาสารคาม ปีการศึกษา 2564 จำแนกตามคณะและสาขาวิชา

ลำดับ	ชื่อ-สกุล	สาขาวิชา	ชั้นปีที่	ความบกพร่อง
<b>คณะศิลปกรรมศาสตร์และคณะวัฒนธรรมศาสตร์</b>				
1	นางสาวดุสิตา เการัมย์	สาขาศิลปะการแสดง	4	บกพร่องทางร่างกาย หรือการเคลื่อนไหว หรือสุขภาพ
2	นางสาวปรารถนา คำไชร์	สาขาทัศนศิลป์	2	บกพร่องทางร่างกาย หรือการเคลื่อนไหว หรือสุขภาพ
<b>คณะการบัญชีและการจัดการ</b>				
1	นางสาวนรีชา แก้วสลับ	สาขาบัญชี	4	บกพร่องทางร่างกาย หรือการเคลื่อนไหว หรือสุขภาพ
2	นางสาวดาวรินทร์ กำเนิดบุญ	สาขาการตลาด	3	บกพร่องทางร่างกาย หรือการเคลื่อนไหว หรือสุขภาพ
3	นางสาววัชรภรณ์ วันดี	สาขาการจัดการทรัพยากรมนุษย์	3	บกพร่องทางร่างกาย หรือการเคลื่อนไหว หรือสุขภาพ
4	นางสาวณัฐรญา อีระวิริยะ	สาขาบัญชี	2	บกพร่องทางการได้ยินหรือสื่อความหมาย
5	นางสาวกุลธิดา บัวเพียร	สาขาการจัดการ	1	บกพร่องทางร่างกาย หรือการเคลื่อนไหว หรือสุขภาพ
<b>คณะมนุษยศาสตร์และสังคมศาสตร์</b>				
8	นางสาวชญาดิภาญจน์ ตรีกันยา	สาขาภาษาจีน	4	บกพร่องทางร่างกาย หรือการเคลื่อนไหว หรือสุขภาพ
9	นางสาววันเพ็ญ ชูลิติ	สาขาการพัฒนาชุมชนและสังคม	1	บกพร่องทางร่างกาย หรือการเคลื่อนไหว หรือสุขภาพ
<b>คณะวิทยาศาสตร์</b>				
10	นายวรกร นนทะการ	สาขาเคมี	4	บกพร่องทางร่างกาย หรือการเคลื่อนไหว หรือสุขภาพ
11	นางสาวสุกฤตา คณะพรหม	สาขาชีววิทยา	1	บกพร่องทางการเห็น
<b>คณะสถาปัตยกรรมศาสตร์ ผังเมืองและนฤมิตศิลป์</b>				
12	นางสาวสุชาวดี วัฒนะพนาลัย	สาขาสถาปัตยกรรมภายใน	3	บกพร่องทางร่างกาย หรือการเคลื่อนไหว หรือสุขภาพ
<b>คณะวิศวกรรมศาสตร์</b>				
13	นายภราดร โสดประสงค์	สาขาวิศวกรรมโยธา	4	บกพร่องทางร่างกาย หรือการเคลื่อนไหว หรือสุขภาพ
14	นายวิศวะ ชัยสุข	สาขาวิศวกรรมศาสตร์	1	บกพร่องทางร่างกาย หรือการเคลื่อนไหว หรือสุขภาพ
<b>คณะศึกษาศาสตร์</b>				
15	นายณรพัสดุ เทศารินทร์	สาขาจิตวิทยา	2	บกพร่องทางร่างกาย หรือการเคลื่อนไหว หรือสุขภาพ
16	นางสาวปรายฟ้า วรสาร	สาขาคณิตศาสตร์	2	บกพร่องทางร่างกาย หรือการเคลื่อนไหว หรือสุขภาพ
17	นายปิยนันท์ เทือกเทพ	สาขาคณิตศาสตร์	1	บกพร่องทางร่างกาย หรือการเคลื่อนไหว หรือสุขภาพ
<b>คณะนิติศาสตร์</b>				
18	นางสาวกฤติยาณี วงศ์แก้ว	สาขานิติศาสตร์	4	บกพร่องทางร่างกาย หรือการเคลื่อนไหว หรือสุขภาพ
19	นางสาวสุกิมล พันธุ์มณี	สาขานิติศาสตร์	4	บกพร่องทางร่างกาย หรือการเคลื่อนไหว หรือสุขภาพ
20	นายกิตติพิศ คามะดา	สาขานิติศาสตร์	2	บกพร่องทางร่างกาย หรือการเคลื่อนไหว หรือสุขภาพ
21	นางสาวประภาพร ช่างสาร	สาขานิติศาสตร์	1	บกพร่องทางร่างกาย หรือการเคลื่อนไหว หรือสุขภาพ
<b>คณะการท่องเที่ยวและการโรงแรม</b>				
22	นางสาวพิรุฬห์ลักษณ์ จินตเวชานนท์	สาขาการจัดการโรงแรม	2	บกพร่องทางการเรียนรู้

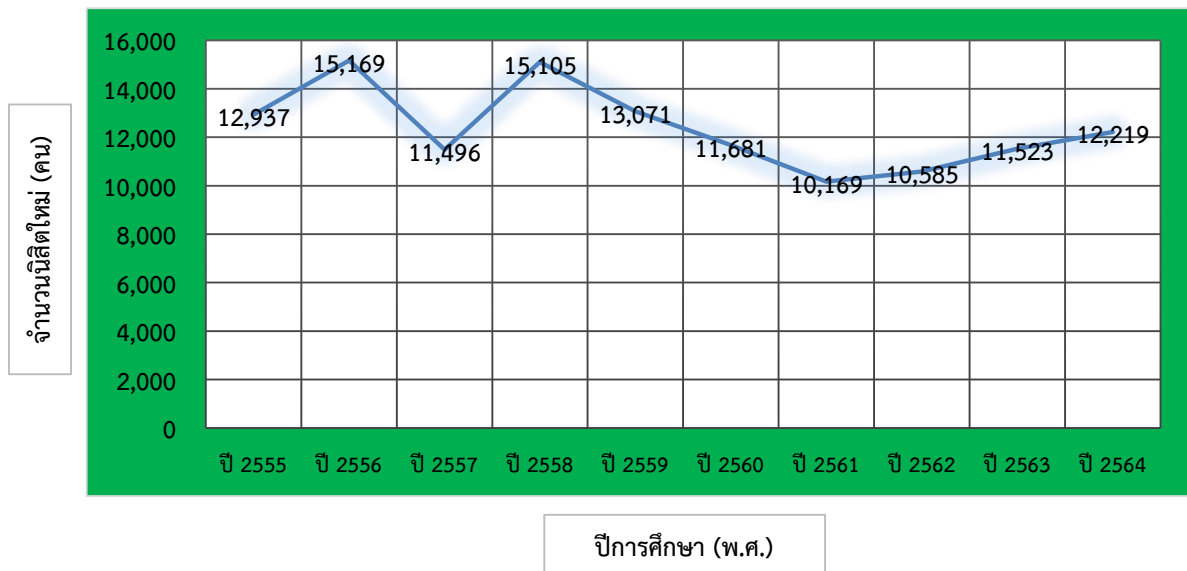
ตาราง 58 (ต่อ)

ลำดับ	ชื่อ-สกุล	สาขาวิชา	ชั้นปีที่	ความบกพร่อง
<b>คณะวิทยาการสารสนเทศ</b>				
23	นางสาววรรณ แสงมณีวร	สาขาวิทยาการคอมพิวเตอร์	1	บกพร่องทางร่างกาย หรือการเคลื่อนไหว หรือสุขภาพ
<b>วิทยาลัยการเมืองการปกครอง</b>				
24	นางสาวอารีญา ประเจริญ	สาขารัฐศาสตรบัณฑิต	1	บกพร่องทางร่างกาย หรือการเคลื่อนไหว หรือสุขภาพ
25	นายวรวุฒิ ศรีทอง	สาขารัฐศาสตรบัณฑิต	1	บกพร่องทางการมองเห็น
<b>คณะสาธารณสุขศาสตร์</b>				
26	นางสาวจิราพร แกรงกระโทก	สาขาสาธารณสุขศาสตรบัณฑิต	1	บกพร่องทางร่างกาย หรือการเคลื่อนไหว หรือสุขภาพ



ตาราง 59 เปรียบเทียบจำนวนนิสิตใหม่ของมหาวิทยาลัยมหาสารคาม ในช่วงปีการศึกษา 2555 - 2564

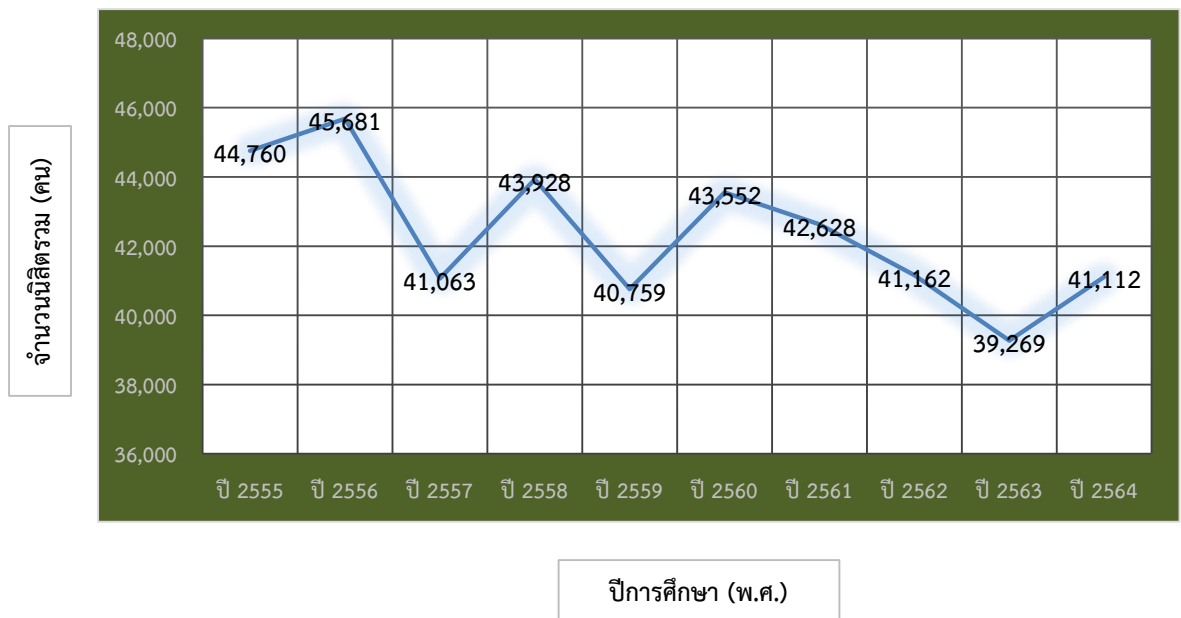
ปีการศึกษา	ระดับการศึกษา											รวมทุก ระดับ
	ป.บัตร	ป.ตรี			ป. บัณฑิต	ป.โท			ป.เอก			
		ปกติ	พิเศษ	รวม		ปกติ	พิเศษ	รวม	ปกติ	พิเศษ	รวม	
2555	-	7,971	3,180	11,151	-	257	1,270	1,527	4	255	259	12,937
2556	52	10,946	2,963	13,909	-	206	834	1,040	168	-	168	15,169
2557	51	8,724	1,852	10,576	-	210	512	722	147	-	147	11,496
2558	47	12,366	2,067	14,433	-	147	359	506	119	-	119	15,105
2559	46	10,537	1,771	12,308	-	145	417	562	155	-	155	13,071
2560	47	9,687	1,448	11,135	-	117	279	396	103	-	103	11,681
2561	22	8,781	896	9,677	-	138	258	396	74	-	74	10,169
2562	37	9,715	421	10,136	-	90	235	325	86	1	87	10,585
2563	-	10,114	588	10,702	-	169	384	553	182	86	268	11,523
2564	39	11,094	55	11,149	-	275	396	671	253	107	360	12,219



แผนภูมิ 8 เปรียบเทียบจำนวนนิสิตใหม่ของมหาวิทยาลัยมหาสารคาม ในช่วงปีการศึกษา 2555 - 2564

ตาราง 60 เปรียบเทียบจำนวนนิสิตรวมของมหาวิทยาลัยมหาสารคาม ในช่วงปีการศึกษา 2555 - 2564

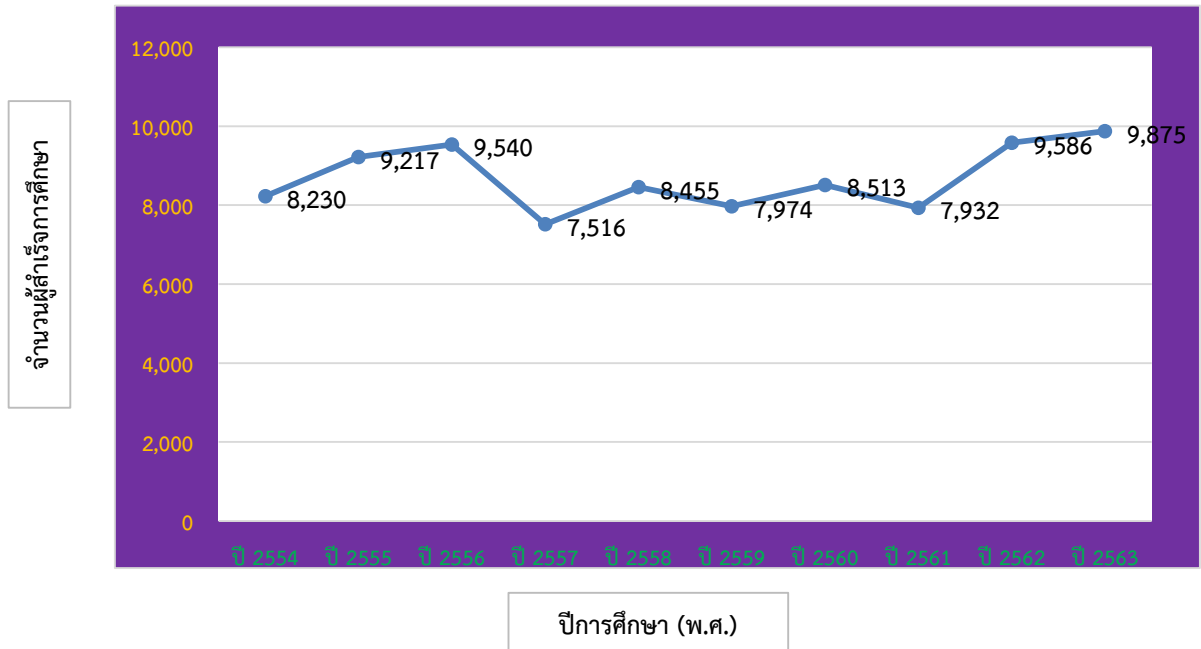
ปีการศึกษา	ระดับการศึกษา											รวมทุก ระดับ
	ป.บัตร	ป.ตรี			ป. บัณฑิต	ป.โท			ป.เอก			
		ปกติ	พิเศษ	รวม		ปกติ	พิเศษ	รวม	ปกติ	พิเศษ	รวม	
2555	15	28,032	9,133	37,165	5	928	5,493	6,421	1,110	44	1,154	44,760
2556	58	30,481	8,661	39,142	-	928	4,410	5,338	1,109	34	1,143	45,681
2557	51	29,562	6,764	36,326	-	927	2,670	3,597	1,060	29	1,089	41,063
2558	51	34,212	5,869	40,081	-	767	1,965	2,732	1,038	26	1,064	43,928
2559	49	32,654	4,990	37,644	-	527	1,679	2,206	848	12	860	40,759
2560	49	36,035	4,955	40,990	-	465	1,310	1,775	731	7	738	43,552
2561	24	36,083	4,295	40,378	-	417	1,161	1,578	647	1	648	42,628
2562	37	35,865	3,139	39,004	-	407	1,054	1,461	659	1	660	41,162
2563	2	34,670	2,168	36,838	-	448	1,146	1,594	729	106	835	39,269
2564	39	36,564	1,753	38,317	-	599	1,139	1,738	815	203	1,018	41,112



แผนภูมิ 9 เปรียบเทียบจำนวนนิสิตรวม ของมหาวิทยาลัยมหาสารคาม ในช่วงปีการศึกษา 2555 - 2564

ตาราง 61 เปรียบเทียบจำนวนนิสิตสำเร็จการศึกษาของมหาวิทยาลัยมหาสารคาม ในช่วงปีการศึกษา 2554 - 2563

ปีการศึกษา	ระดับการศึกษา											รวมทุก ระดับ
	ป.บัตร	ป.ตรี			ป. บัณฑิต	ป.โท			ป.เอก			
		ปกติ	พิเศษ	รวม		ปกติ	พิเศษ	รวม	ปกติ	พิเศษ	รวม	
2554	-	4,746	1,739	6,485	-	81	1,530	1,611	133	1	134	8,230
2555	-	5,386	1,871	7,257	-	229	1,580	1,809	124	27	151	9,217
2556	10	5,617	2,031	7,648	-	202	1,539	1,741	5	136	141	9,540
2557	52	5,333	1,317	6,650	-	187	552	739	69	6	75	7,516
2558	47	5,849	1,565	7,414	-	240	618	858	131	5	136	8,455
2559	-	5,440	1,789	7,229	-	185	376	561	178	6	184	7,974
2560	-	6,334	1,494	7,828	-	146	390	536	138	11	149	8,513
2561	-	6,279	1,055	7,334	-	99	348	447	147	4	151	7,932
2562	1	7,849	1,231	9,080	-	96	269	365	137	3	140	9,586
2563	-	8,360	1,133	9,493	-	91	203	294	88		88	9,875



แผนภูมิ 10 เปรียบเทียบจำนวนผู้สำเร็จการศึกษาจากมหาวิทยาลัยมหาสารคาม ในช่วงปีการศึกษา 2554 - 2563

ตาราง 62 สรุปจำนวนนักเรียนโรงเรียนสาธิตมหาวิทยาลัยมหาสารคาม (ฝ่ายประถม)

ประจำปีการศึกษา 2564 จำแนกตามระดับชั้น

ระดับการศึกษา	จำนวนห้อง	จำนวนนักเรียน (คน)		รวม
		ชาย	หญิง	
ชั้นอนุบาล 1	4	68	50	118
ชั้นอนุบาล 2	4	44	75	119
ชั้นอนุบาล 3	4	51	66	117
ชั้นประถมศึกษาปีที่ 1	5	61	66	127
ชั้นประถมศึกษาปีที่ 2	4	66	61	127
ชั้นประถมศึกษาปีที่ 3	4	62	63	125
ชั้นประถมศึกษาปีที่ 4	4	56	62	118
ชั้นประถมศึกษาปีที่ 5	3	43	45	88
ชั้นประถมศึกษาปีที่ 6	3	46	45	91
<b>รวมทั้งสิ้น</b>	<b>35</b>	<b>497</b>	<b>533</b>	<b>1,030</b>

หมายเหตุ ในปีการศึกษา 2563 มีผู้สำเร็จการศึกษาระดับประถมศึกษา จำนวน 89 คน

ตาราง 63 สรุปจำนวนนักเรียนโรงเรียนสาธิตมหาวิทยาลัยมหาสารคาม (ฝ่ายมัธยม)

ประจำปีการศึกษา 2564 จำแนกตามระดับชั้น

ระดับการศึกษา	จำนวนห้อง	จำนวนนักเรียน		
		ชาย	หญิง	รวม
ชั้นมัธยมศึกษาปีที่ 1	7	81	187	268
ชั้นมัธยมศึกษาปีที่ 2	7	109	169	278
ชั้นมัธยมศึกษาปีที่ 3	7	97	153	250
ชั้นมัธยมศึกษาปีที่ 4	9	117	231	348
ชั้นมัธยมศึกษาปีที่ 5	9	112	208	320
ชั้นมัธยมศึกษาปีที่ 6	10	92	229	321
<b>รวมทั้งสิ้น</b>	<b>49</b>	<b>608</b>	<b>1,177</b>	<b>1,785</b>

หมายเหตุ ในปีการศึกษา 2563 มีผู้สำเร็จการศึกษาระดับมัธยมศึกษา ปีที่ 3 จำนวน 287 คน

มีผู้สำเร็จการศึกษาระดับมัธยมศึกษา ปีที่ 6 จำนวน 368 คน

## หลักสูตรการศึกษา

ปีการศึกษา 2564 มหาวิทยาลัยมหาสารคาม เปิดทำการสอน จำนวน 200 หลักสูตร เป็นหลักสูตรระดับปริญญาตรี จำนวน 91 หลักสูตร ระดับปริญญาโท จำนวน 65 หลักสูตร และระดับปริญญาเอก จำนวน 44 หลักสูตร ดังนี้ (ข้อมูล ณ วันที่ 7 กันยายน 2564 )

### หลักสูตรใหม่ จำนวน 8 หลักสูตร ได้แก่

1. วท.บ. พันธุศาสตร์โมเลกุล
2. วท.บ. นวัตกรรมทางชีวเคมี
3. วท.บ.วิทยาการข้อมูลประยุกต์
4. กศ.บ. ดนตรีศึกษา (4 ปี)
5. วท.ม. นวัตกรรมและเทคโนโลยีผู้ประกอบการ
6. วท.ม. นวัตกรรมวิทยาศาสตร์การสัตวแพทย์
7. ปร.ด. นวัตกรรมวิทยาศาสตร์และธุรกิจ
8. ปร.ด. วิทยาศาสตร์ชีวภาพ

### หลักสูตรปรับปรุง จำนวน 23 หลักสูตร ได้แก่

1. ศศ.บ. ภาษาฝรั่งเศส
2. สท.บ. สารสนเทศศาสตร์
3. วศ.บ. วิศวกรรมปฏิบัติ (ต่อเนื่อง)
4. สาธารณสุขศาสตรบัณฑิต (ส.บ.)
5. วท.บ. โภชนาการและการกำหนดอาหาร
6. วท.บ. ฉุกเฉินการแพทย์
7. รัฐศาสตรบัณฑิต (ร.บ.)
8. กศ.ม. หลักสูตรและการสอน
9. กศ.ม. เทคโนโลยีและสื่อสารการศึกษา
10. กศ.ม. วิจัยและประเมินผลการศึกษา
11. กศ.ม. จิตวิทยา
12. กจ.ม. การจัดการสมัยใหม่
13. ศศ.ม. การวิจัยและสร้างสรรค์ศิลปกรรมศาสตร์
14. สถ.ม. การวางผังเมืองและชุมชนอัจฉริยะ
15. วท.ม. สมุนไพรและการแพทย์แผนไทย
16. ภ.ม. เกษีขกรรมปฐมภูมิ
17. สาธารณสุขศาสตรมหาบัณฑิต (ส.ม.)
18. ปร.ด. วิจัยและประเมินผลการศึกษา
19. ปร.ด. หลักสูตรและการสอน
20. ปร.ด. จิตวิทยา
21. ปร.ด. การจัดการสมัยใหม่
22. ปร.ด. การบัญชี
23. ปร.ด. การวิจัยและสร้างสรรค์ศิลปกรรมศาสตร์

ตาราง 64 รายชื่อหลักสูตร และสาขาวิชาที่เปิดสอนในมหาวิทยาลัยมหาสารคาม ปีการศึกษา 2564  
จำแนกตามกลุ่มสาขาวิชา และคณะ

กลุ่มสาขาวิชา/คณะ	ระดับปริญญา	หลักสูตรและสาขาวิชา
<b>1. กลุ่มสาขาวิชาวิทยาศาสตร์สุขภาพ</b>		
1.1 คณะพยาบาลศาสตร์	ระดับปริญญาโท	<b>หลักสูตรพยาบาลศาสตรมหาบัณฑิต (พย.ม.)</b> 1. สาขาวิชาการพยาบาลจิตเวชและสุขภาพจิต 2. สาขาวิชาการพยาบาลผู้ใหญ่และผู้สูงอายุ 3. สาขาวิชาการผดุงครรภ์
	ระดับปริญญาตรี	<b>หลักสูตรพยาบาลศาสตรบัณฑิต (พย.บ.)</b> สาขาวิชาพยาบาลศาสตรบัณฑิต
1.2 คณะแพทยศาสตร์	ระดับปริญญาเอก	<b>หลักสูตรปรัชญาดุษฎีบัณฑิต (ปร.ด.)</b> 1. สาขาวิชาวิทยาศาสตร์สุขภาพ 2. สาขาวิชาวิทยาศาสตร์สุขภาพ (หลักสูตรนานาชาติ)
	ระดับปริญญาโท	<b>หลักสูตรวิทยาศาสตรมหาบัณฑิต (วท.ม.)</b> 1. สาขาวิชาวิทยาศาสตร์สุขภาพ 2. สาขาวิชานวัตกรรมสุขภาพเขตร้อน (หลักสูตรนานาชาติ)
	ระดับปริญญาตรี	<b>หลักสูตรแพทยศาสตรบัณฑิต (พ.บ.)</b> สาขาวิชาแพทยศาสตรบัณฑิต (หลักสูตร 6 ปี) <b>หลักสูตรวิทยาศาสตรบัณฑิต (วท.บ.)</b> สาขาวิชาฉุกเฉินการแพทย์ ** <b>หลักสูตรการแพทย์แผนไทยประยุกต์บัณฑิต (ทพป.บ.)</b> สาขาวิชาการแพทย์แผนไทยประยุกต์บัณฑิต
1.3 คณะเภสัชศาสตร์	ระดับปริญญาเอก	<b>หลักสูตรปรัชญาดุษฎีบัณฑิต (ปร.ด.)</b> สาขาเภสัชศาสตร์
	ระดับปริญญาโท	<b>หลักสูตรวิทยาศาสตรมหาบัณฑิต (วท.ม.)</b> สาขาวิชาสมุนไพรและการแพทย์แผนไทย ** (เดิม สาขาวิชาสมุนไพรและผลิตภัณฑ์ธรรมชาติ) <b>หลักสูตรเภสัชศาสตรมหาบัณฑิต (ภ.ม.)</b> 1. สาขาวิชาเภสัชกรรมคลินิก 2. สาขาวิชาเภสัชกรรมปฐมภูมิ **
	ระดับปริญญาตรี	<b>หลักสูตรเภสัชศาสตรบัณฑิต (ภ.บ.)</b> สาขาวิชาการบริหารทางเภสัชกรรม
1.4 คณะสาธารณสุขศาสตร์	ระดับปริญญาเอก	<b>หลักสูตรสาธารณสุขดุษฎีบัณฑิต (ส.ด.)</b> สาขาวิชาสาธารณสุขศาสตรดุษฎีบัณฑิต <b>หลักสูตรปรัชญาดุษฎีบัณฑิต (ปร.ด.)</b> สาขาวิชาเทคโนโลยีทางสุขภาพและความปลอดภัย
	ระดับปริญญาโท	<b>หลักสูตรสาธารณสุขศาสตรมหาบัณฑิต (ส.ม.)</b> สาขาวิชาสาธารณสุขศาสตรมหาบัณฑิต ** <b>หลักสูตรวิทยาศาสตรมหาบัณฑิต (วท.ม.)</b> สาขาวิชาเทคโนโลยีทางสุขภาพและความปลอดภัย
	ระดับปริญญาตรี	<b>หลักสูตรสาธารณสุขศาสตรบัณฑิต (ส.บ.)</b> สาขาวิชาสาธารณสุขศาสตรบัณฑิต **

ตาราง 64 (ต่อ)

กลุ่มสาขาวิชา/คณะ	ระดับปริญญา	หลักสูตรและสาขาวิชา
		<b>หลักสูตรวิทยาศาสตรบัณฑิต (วท.บ.)</b> 1. สาขาวิชาโภชนาการและการกำหนดอาหาร ** 2. สาขาวิชาอนามัยสิ่งแวดล้อม 3. สาขาวิชาอาชีวอนามัยและความปลอดภัย
1.5 คณะสัตวแพทยศาสตร์	ระดับปริญญาเอก	<b>หลักสูตรปรัชญาดุษฎีบัณฑิต (ปร.ด.)</b> สาขาวิชาสัตวศาสตร์การสัตวแพทย์
	ระดับปริญญาโท	<b>หลักสูตรวิทยาศาสตรมหาบัณฑิต (วท.ม.)</b> สาขาวิชานวัตกรรมการสัตวศาสตร์การสัตวแพทย์ *
	ระดับปริญญาตรี	<b>หลักสูตรสัตวแพทยศาสตรบัณฑิต (สพ.บ.)</b> สาขาวิชาสัตวแพทยศาสตรบัณฑิต (หลักสูตร 6 ปี)
<b>2. กลุ่มสาขาวิชาสัตวศาสตร์กายภาพ/ชีวภาพ</b>		
2.1 คณะวิทยาการสารสนเทศ	ระดับปริญญาเอก	<b>หลักสูตรปรัชญาดุษฎีบัณฑิต (ปร.ด.)</b> 1. สาขาวิชาวิทยาการคอมพิวเตอร์ 2. สาขาวิชาเทคโนโลยีสารสนเทศ 3. สาขาวิชาสื่ออุดมิต
	ระดับปริญญาโท	<b>หลักสูตรวิทยาศาสตรมหาบัณฑิต (วท.ม.)</b> 1. สาขาวิชาวิทยาการคอมพิวเตอร์ 2. สาขาวิชาเทคโนโลยีสารสนเทศ 3. สาขาวิชาสื่ออุดมิต  <b>หลักสูตรสารสนเทศศาสตรมหาบัณฑิต (สท.ม.)</b> สาขาวิชาสารสนเทศศาสตร์
	ระดับปริญญาตรี	<b>หลักสูตรสารสนเทศศาสตรบัณฑิต (สท.บ.)</b> สาขาวิชาสารสนเทศศาสตร์ **  <b>หลักสูตรนิเทศศาสตรบัณฑิต (นศ.บ.)</b> สาขาวิชานิเทศศาสตรบัณฑิต  <b>หลักสูตรวิทยาศาสตรบัณฑิต (วท.บ.)</b> 1. สาขาวิชาเทคโนโลยีสารสนเทศ 2. สาขาวิชาวิทยาการคอมพิวเตอร์ 3. สาขาวิชาสื่ออุดมิต 4. สาขาวิชาภูมิสารสนเทศ 5. สาขาวิชาเทคโนโลยีนวัตกรรมสำหรับธุรกิจสมัยใหม่ 6. สาขาวิชาวิทยาการข้อมูลประยุกต์ *
2.2 คณะวิทยาศาสตร์	ระดับปริญญาเอก	<b>หลักสูตรปรัชญาดุษฎีบัณฑิต (ปร.ด.)</b> 1. สาขาวิชาเคมี 2. สาขาวิชาบรรพชีวิน (หลักสูตรนานาชาติ) 3. สาขาวิชาฟิสิกส์ 4. สาขาวิชาวิทยาการจัดการสถิติ 5. สาขาวิชานวัตกรรมการสัตวศาสตร์และธุรกิจ 6. สาขาวิชาสัตวศาสตร์ชีวภาพ

ตาราง 64 (ต่อ)

กลุ่มสาขาวิชา/คณะ	ระดับปริญญา	หลักสูตรและสาขาวิชา
	ระดับปริญญาโท	<b>หลักสูตรวิทยาศาสตรมหาบัณฑิต (วท.ม.)</b> <ol style="list-style-type: none"> <li>1. สาขาวิชาเคมี</li> <li>2. สาขาวิชาวิทยาศาสตร์ศึกษา</li> <li>3. สาขาวิชาชีววิทยา</li> <li>4. สาขาวิชาคณิตศาสตร์ศึกษา</li> <li>5. สาขาวิชาวิทยาการจัดการสถิติ</li> <li>6. สาขาวิชาฟิสิกส์</li> <li>7. สาขาวิชาคณิตศาสตร์</li> <li>8. สาขาวิชาจุลชีววิทยา</li> <li>9. สาขาวิชาพลังงาน</li> </ol>
	ระดับปริญญาตรี	<b>หลักสูตรวิทยาศาสตรบัณฑิต (วท.บ.)</b> <ol style="list-style-type: none"> <li>1. สาขาวิชาคณิตศาสตร์</li> <li>2. สาขาวิชาสถิติ</li> <li>3. สาขาวิชาฟิสิกส์</li> <li>4. สาขาวิชาฟิสิกส์ประยุกต์</li> <li>5. สาขาวิชาจุลชีววิทยา</li> <li>6. สาขาวิชาเคมี</li> <li>7. สาขาวิชาชีววิทยา</li> <li>8. สาขาวิชาพันธุศาสตร์โมเลกุล *</li> <li>9. สาขาวิชานวัตกรรมทางชีวเคมี *</li> </ol>
2.3 คณะสิ่งแวดล้อมและ ทรัพยากรศาสตร์	ระดับปริญญาเอก	<b>หลักสูตรปรัชญาดุษฎีบัณฑิต (ปร.ด.)</b> <ol style="list-style-type: none"> <li>1. สาขาวิชาสิ่งแวดล้อมศึกษา</li> <li>2. สาขาวิชาการจัดการสิ่งแวดล้อมอย่างยั่งยืน</li> <li>3. สาขาวิชานวัตกรรมทางเทคโนโลยีสิ่งแวดล้อมและการจัดการพลังงาน</li> </ol>
	ระดับปริญญาโท	<b>หลักสูตรวิทยาศาสตรมหาบัณฑิต (วท.ม.)</b> <ol style="list-style-type: none"> <li>1. สาขาวิชาสิ่งแวดล้อมศึกษา</li> <li>2. สาขาวิชาการจัดการสิ่งแวดล้อมอย่างยั่งยืน</li> <li>3. สาขาวิชาเทคโนโลยีสิ่งแวดล้อม</li> </ol>
	ระดับปริญญาตรี	<b>หลักสูตรวิทยาศาสตรบัณฑิต (วท.บ.)</b> <ol style="list-style-type: none"> <li>1. สาขาวิชาการจัดการทรัพยากรธรรมชาติและสิ่งแวดล้อม</li> <li>2. สาขาวิชาสิ่งแวดล้อมศึกษา</li> <li>3. สาขาวิชาเทคโนโลยีสิ่งแวดล้อม</li> </ol>
2.4 คณะเทคโนโลยี	ระดับปริญญาเอก	<b>หลักสูตรปรัชญาดุษฎีบัณฑิต (ปร.ด.)</b> <ol style="list-style-type: none"> <li>1. สาขาวิชาเทคโนโลยีชีวภาพ</li> <li>2. สาขาวิชาเกษตรศาสตร์ (เดิม สาขาวิชาเทคโนโลยีการเกษตร)</li> <li>3. สาขาวิชาเทคโนโลยีการอาหาร (หลักสูตรนานาชาติ)</li> </ol>
	ระดับปริญญาโท	<b>หลักสูตรวิทยาศาสตรมหาบัณฑิต (วท.ม.)</b> <ol style="list-style-type: none"> <li>1. สาขาวิชาเทคโนโลยีชีวภาพและธุรกิจชีวภาพ (เดิม สาขาวิชาเทคโนโลยีชีวภาพ)</li> <li>2. สาขาวิชาเทคโนโลยีการอาหาร</li> <li>3. สาขาวิชาเกษตรศาสตร์ (เดิม สาขาวิชาเทคโนโลยีการเกษตร)</li> <li>4. สาขาวิชาสัตวศาสตร์</li> <li>5. สาขาวิชานวัตกรรมและเทคโนโลยีผู้ประกอบการ *</li> </ol>



ตาราง 64 (ต่อ)

กลุ่มสาขาวิชา/คณะ	ระดับปริญญา	หลักสูตรและสาขาวิชา
	ระดับปริญญาตรี	<b>หลักสูตรวิทยาศาสตร์บัณฑิต (วท.บ.)</b> 1. สาขาวิชาเทคโนโลยีชีวภาพ 2. สาขาวิชาเทคโนโลยีการอาหารและโภชนาการ 3. สาขาวิชาเกษตรศาสตร์ (เดิม สาขาวิชาเทคโนโลยีการเกษตร) 4. สาขาวิชาพัฒนาผลิตภัณฑ์อาหาร 5. สาขาวิชาสัตวศาสตร์ 6. สาขาวิชาประมง
2.6 สถาบันวิจัยวลัยรุกขเวช	ระดับปริญญาเอก	<b>หลักสูตรปรัชญาดุษฎีบัณฑิต (ปร.ด.)</b> สาขาวิชาความหลากหลายทางชีวภาพ
	ระดับปริญญาโท	<b>หลักสูตรวิทยาศาสตรมหาบัณฑิต (วท.ม.)</b> สาขาวิชาความหลากหลายทางชีวภาพ
<b>3. กลุ่มสาขาวิชาวิศวกรรมศาสตร์</b>		
3.1 คณะวิศวกรรมศาสตร์	ระดับปริญญาเอก	<b>หลักสูตรปรัชญาดุษฎีบัณฑิต (ปร.ด.)</b> 1. สาขาวิชาวิศวกรรมเครื่องกล 2. สาขาวิชาวิศวกรรมโยธา 3. สาขาวิชาวิศวกรรมไฟฟ้าและคอมพิวเตอร์
	ระดับปริญญาโท	<b>หลักสูตรวิทยาศาสตรมหาบัณฑิต (วศ.ม.)</b> 1. สาขาวิชาวิศวกรรมเครื่องกล 2. สาขาวิชาวิศวกรรมโยธา 3. สาขาวิชาวิศวกรรมไฟฟ้าและคอมพิวเตอร์
	ระดับปริญญาตรี	<b>หลักสูตรวิทยาศาสตรบัณฑิต (วศ.บ.)</b> 1. สาขาวิชาวิศวกรรมการผลิต 2. สาขาวิชาวิศวกรรมเครื่องกล 3. สาขาวิชาวิศวกรรมโยธา 4. สาขาวิชาวิศวกรรมชีวภาพ (หลักสูตรสหวิทยาการ) 5. สาขาวิชาวิศวกรรมเมคคาทรอนิกส์ (หลักสูตรสหวิทยาการ) 6. สาขาวิชาวิศวกรรมไฟฟ้า 7. สาขาวิชาวิศวกรรมสิ่งแวดล้อม 8. สาขาวิชาวิศวกรรมปฏิบัติ (ต่อเนื่อง) **
<b>4. กลุ่มสาขาวิชาสถาปัตยกรรมศาสตร์</b>		
4.1 คณะสถาปัตยกรรมศาสตร์ ผังเมืองและนฤมิตศิลป์	ระดับปริญญาโท	<b>หลักสูตรสถาปัตยกรรมศาสตรมหาบัณฑิต (สถ.ม.)</b> สาขาวิชาการวางผังเมืองและชุมชนอัจฉริยะ **  (เดิม สาขาวิชาการวางผังชุมชนเมืองและสภาพแวดล้อม )
	ระดับปริญญาตรี	<b>หลักสูตรศิลปกรรมศาสตรบัณฑิต (ศป.บ.)</b> สาขาวิชานฤมิตศิลป์  <b>หลักสูตรสถาปัตยกรรมศาสตรบัณฑิต (สถ.บ.)</b> 1. สาขาวิชาสถาปัตยกรรมศาสตรบัณฑิต (หลักสูตร 5 ปี) 2. สาขาวิชาสถาปัตยกรรมภายใน (หลักสูตร 5 ปี) 3. สาขาวิชาสถาปัตยกรรมผังเมือง (หลักสูตร 5 ปี)

ตาราง 64 (ต่อ)

กลุ่มสาขาวิชา/คณะ	ระดับปริญญา	หลักสูตรและสาขาวิชา
		<b>หลักสูตรภูมิสถาปัตยกรรมศาสตรบัณฑิต (ภ.สถ.บ.)</b> สาขาวิชาภูมิสถาปัตยกรรมศาสตรบัณฑิต (หลักสูตร 5 ปี) <b>หลักสูตรวิทยาศาสตรบัณฑิต (วท.บ.)</b> สาขาวิชาการจัดการงานก่อสร้าง
<b>5. กลุ่มสาขาวิชาบริหารธุรกิจ พาณิชยศาสตร์</b>		
5.1 คณะการบัญชีและการจัดการ	ระดับปริญญาเอก	<b>หลักสูตรปรัชญาดุษฎีบัณฑิต (ปร.ด.)</b> 1. สาขาวิชาการจัดการสมัยใหม่ (เดิม สาขาวิชาการจัดการ)** 2. สาขาวิชาการบัญชี** 3. สาขาวิชาการจัดการการตลาดสมัยใหม่ (เดิม สาขาวิชาการจัดการการตลาด) 4. สาขาวิชาบริหารธุรกิจและนวัตกรรมดิจิทัล 5. สาขาวิชาการจัดการสมรรถนะและนวัตกรรมดิจิทัล
	ระดับปริญญาโท	<b>หลักสูตรบริหารธุรกิจมหาบัณฑิต (บธ.ม.)</b> 1. สาขาวิชาการจัดการเชิงกลยุทธ์ 2. สาขาวิชานวัตกรรมการจัดการการตลาดสมัยใหม่ (เดิม สาขาวิชาการจัดการการตลาด) 3. สาขาวิชาธุรกิจดิจิทัลและระบบสารสนเทศ (เดิม สาขาวิชาการจัดการเทคโนโลยีสารสนเทศทางธุรกิจ) 4. สาขาวิชาบริหารธุรกิจและนวัตกรรมดิจิทัล 5. สาขาวิชาการจัดการสมรรถนะและนวัตกรรมดิจิทัล <b>หลักสูตรบัญชีมหาบัณฑิต (บช.ม.)</b> สาขาวิชาบัญชีมหาบัณฑิต <b>หลักสูตรการจัดการมหาบัณฑิต (กจ.ม.)</b> สาขาวิชาการจัดการสมัยใหม่ (เดิม สาขาวิชาการจัดการมหาบัณฑิต)** <b>หลักสูตรเศรษฐศาสตรมหาบัณฑิต (ศ.ม.)</b> สาขาวิชาเศรษฐศาสตร์ธุรกิจและนวัตกรรมธุรกิจ (เดิม สาขาวิชาเศรษฐศาสตร์และการเงิน)
	ระดับปริญญาตรี	<b>หลักสูตรบัญชีบัณฑิต (บช.บ.)</b> สาขาวิชาบัญชีบัณฑิต <b>หลักสูตรบริหารธุรกิจบัณฑิต (บธ.บ.)</b> 1. สาขาวิชาการจัดการ 2. สาขาวิชาการตลาด 3. สาขาวิชาคอมพิวเตอร์ธุรกิจ 4. สาขาวิชาธุรกิจระหว่างประเทศ (หลักสูตรนานาชาติ) 5. สาขาวิชาเทคโนโลยีสารสนเทศธุรกิจ 6. สาขาวิชาการบริหารการเงิน 7. สาขาวิชาการจัดการทรัพยากรมนุษย์ <b>หลักสูตรเศรษฐศาสตรบัณฑิต (ศ.บ.)</b> สาขาวิชาเศรษฐศาสตร์ธุรกิจ

ตาราง 64 (ต่อ)

กลุ่มสาขาวิชา/คณะ	ระดับปริญญา	หลักสูตรและสาขาวิชา
5.2 คณะการท่องเที่ยวและการโรงแรม	ระดับปริญญาเอก	<b>หลักสูตรปรัชญาดุษฎีบัณฑิต (ปร.ด.)</b> สาขาวิชาการจัดการการท่องเที่ยวและการโรงแรม
	ระดับปริญญาโท	<b>หลักสูตรศิลปศาสตรมหาบัณฑิต (ศศ.ม.)</b> สาขาวิชาการจัดการการท่องเที่ยวและการโรงแรม
	ระดับปริญญาตรี	<b>หลักสูตรศิลปศาสตรบัณฑิต (ศศ.บ.)</b> 1. สาขาวิชาการจัดการการท่องเที่ยว 2. สาขาวิชาการจัดการโรงแรม 3. สาขาวิชาการจัดการการท่องเที่ยว (หลักสูตรภาษาอังกฤษ)
<b>6. กลุ่มสาขาวิชาครุศาสตร์/ศึกษาศาสตร์</b>		
6.1 คณะศึกษาศาสตร์	ระดับปริญญาเอก	<b>หลักสูตรการศึกษาดุษฎีบัณฑิต (กศ.ด.)</b> สาขาวิชาการบริหารและพัฒนการศึกษา <b>หลักสูตรปรัชญาดุษฎีบัณฑิต (ปร.ด.)</b> 1. สาขาวิชาเทคโนโลยีและการสื่อสารการศึกษา 2. สาขาวิชาวิจัยและประเมินผลการศึกษา ** 3. สาขาวิชาหลักสูตรและการสอน ** 4. สาขาวิชาวิทยาศาสตร์การออกกำลังกายและการกีฬา 5. สาขาวิชาจิตวิทยา **
	ระดับปริญญาโท	<b>หลักสูตรการศึกษามหาบัณฑิต (กศ.ม.)</b> 1. สาขาวิชาหลักสูตรและการสอน ** 2. สาขาวิชาวิจัยและประเมินผลการศึกษา ** 3. สาขาวิชาเทคโนโลยีและการสื่อสารการศึกษา ** 4. สาขาวิชาการบริหารและพัฒนการศึกษา 5. สาขาวิชาจิตวิทยา ** 6. สาขาวิชาการสอนวิทยาศาสตร์และคณิตศาสตร์ 7. สาขาวิชาการศึกษาปฐมวัย <b>หลักสูตรวิทยาศาสตรมหาบัณฑิต (วท.ม.)</b> สาขาวิชาวิทยาศาสตร์การออกกำลังกายและการกีฬา
	ระดับปริญญาตรี	<b>หลักสูตรการศึกษามหาบัณฑิต (กศ.บ.)</b> 1. สาขาวิชาการศึกษาปฐมวัย (หลักสูตร 4 ปี) 2. สาขาวิชาคณิตศาสตร์ (หลักสูตร 4 ปี) 3. สาขาวิชาภาษาไทย (หลักสูตร 4 ปี) 4. สาขาวิชาภาษาอังกฤษ (หลักสูตร 4 ปี) 5. สาขาวิชาวิทยาศาสตร์ทั่วไป (หลักสูตร 4 ปี) 6. สาขาวิชาสังคมศึกษา (หลักสูตร 4 ปี) 7. สาขาวิชาเทคโนโลยีการศึกษาและคอมพิวเตอร์ศึกษา (หลักสูตร 4 ปี) <b>หลักสูตรวิทยาศาสตรบัณฑิต (วท.บ.)</b> 1. สาขาวิชาวิทยาศาสตร์การกีฬา 2. สาขาวิชาจิตวิทยา

ตาราง 64 (ต่อ)

กลุ่มสาขาวิชา/คณะ	ระดับปริญญา	หลักสูตรและสาขาวิชา
<b>7. กลุ่มสาขาวิชาศิลปกรรมศาสตร์</b>		
7.1 คณะศิลปกรรมศาสตร์และ วัฒนธรรมศาสตร์	ระดับปริญญาเอก	<b>หลักสูตรปรัชญาดุษฎีบัณฑิต (ปร.ด.)</b> 1. สาขาวิชาการวิจัยและสร้างสรรค์ศิลปกรรมศาสตร์ ** 2. สาขาวิชาวัฒนธรรมศาสตร์
	ระดับปริญญาโท	<b>หลักสูตรศิลปกรรมศาสตรมหาบัณฑิต (ศป.ม.)</b> สาขาวิชาทัศนศิลป์ <b>หลักสูตรศิลปศาสตรมหาบัณฑิต (ศศ.ม.)</b> 1. สาขาวิชาการวิจัยและสร้างสรรค์ศิลปกรรมศาสตร์ ** 2. สาขาวิชาศิลปะการแสดง 3. สาขาวิชาวัฒนธรรมศาสตร์
	ระดับปริญญาตรี	<b>หลักสูตรศิลปกรรมศาสตรบัณฑิต (ศป.บ.)</b> 1. สาขาวิชาทัศนศิลป์ 2. สาขาวิชาศิลปะการแสดง 3. สาขาวิชาการออกแบบและพัฒนาผลิตภัณฑ์ 4. สาขาวิชาการจัดการวัฒนธรรม
<b>8. กลุ่มสาขาวิชามนุษยศาสตร์/สังคมศาสตร์</b>		
8.1 คณะมนุษยศาสตร์และ สังคมศาสตร์	ระดับปริญญาเอก	<b>หลักสูตรปรัชญาดุษฎีบัณฑิต (ปร.ด.)</b> 1. สาขาวิชาภาษาไทย 2. สาขาวิชาศาสนาและภูมิปัญญาเพื่อการพัฒนา 3. สาขาวิชาการสอนภาษาอังกฤษ
	ระดับปริญญาโท	<b>หลักสูตรศิลปศาสตรมหาบัณฑิต (ศศ.ม.)</b> 1. สาขาวิชาภาษาไทย 2. สาขาวิชาศาสนาและภูมิปัญญาเพื่อการพัฒนา 3. สาขาวิชาภาษาอังกฤษ <b>หลักสูตรการศึกษามหาบัณฑิต (กศ.ม.)</b> 1. การสอนภาษาอังกฤษ 2. การสอนภาษาและวรรณกรรมไทย
	ระดับปริญญาตรี	<b>หลักสูตรศิลปศาสตรบัณฑิต (ศศ.บ.)</b> 1. สาขาวิชาภาษาไทย 2. สาขาวิชาภาษาอังกฤษ 3. สาขาวิชาการพัฒนาชุมชนและสังคม 4. สาขาวิชาประวัติศาสตร์ 5. สาขาวิชาภาษาจีน 6. สาขาวิชาภาษาตะวันออก (เดิม สาขาวิชาภาษาญี่ปุ่น/ภาษาเกาหลี) 7. สาขาวิชาภาษาฝรั่งเศส ** 8. สาขาวิชาภาษาเพื่อการสร้างสรรค์สื่อ 9. สาขาวิชาภาษาอังกฤษเพื่อการสื่อสารนานาชาติ (หลักสูตรนานาชาติ) 10. สาขาวิชาภาษาอังกฤษธุรกิจ 11. สาขาวิชาภาษาและวัฒนธรรมอาเซียน

ตาราง 64 (ต่อ)

กลุ่มสาขาวิชา/คณะ	ระดับปริญญา	หลักสูตรและสาขาวิชา
		หลักสูตรวิทยาศาสตรบัณฑิต (วท.บ.) สาขาวิชาภูมิศาสตร์
8.2 วิทยาลัยการเมือง การปกครอง	ระดับปริญญาเอก	หลักสูตรปรัชญาดุษฎีบัณฑิต (ปร.ด.) สาขาวิชารัฐศาสตร์
	ระดับปริญญาโท	หลักสูตรรัฐศาสตรมหาบัณฑิต (ร.ม.) สาขาวิชารัฐศาสตรมหาบัณฑิต
	ระดับปริญญาตรี	หลักสูตรรัฐศาสตรบัณฑิต (ร.บ.) สาขาวิชารัฐศาสตรบัณฑิต **
8.4 วิทยาลัยดุริยางคศิลป์	ระดับปริญญาเอก	หลักสูตรปรัชญาดุษฎีบัณฑิต (ปร.ด.) สาขาวิชาดุริยางคศิลป์
	ระดับปริญญาโท	หลักสูตรดุริยางคศาสตรมหาบัณฑิต (ดศ.ม.) สาขาวิชาดุริยางคศาสตรมหาบัณฑิต
	ระดับปริญญาตรี	หลักสูตรดุริยางคศาสตรบัณฑิต (ดศ.บ.) สาขาวิชาดุริยางคศาสตรบัณฑิต หลักสูตรการศึกษาศาสตรบัณฑิต (กศ.บ.) สาขาวิชาดนตรีศึกษา (4 ปี) *
8.5 คณะนิติศาสตร์	ระดับปริญญาตรี	หลักสูตรนิติศาสตรบัณฑิต (น.บ.) สาขาวิชานิติศาสตรบัณฑิต

\* หลักสูตรใหม่ ประจำปีการศึกษา 2564

\*\* หลักสูตรที่มีการปรับปรุง/พัฒนา ประจำปีการศึกษา 2564

ที่มา : ข้อมูลจากกองทะเบียนและประมวลผล ข้อมูล ณ วันที่ 7 กันยายน 2564

## ระบบฐานข้อมูล

สรุปจำนวนระบบฐานข้อมูลที่ใช้ในการบริหารจัดการของมหาวิทยาลัยมหาสารคาม ปีการศึกษา 2564 มีทั้งสิ้น 29 ระบบ ได้แก่

1. ระบบศิษย์เก่าสัมพันธ์ (E-Alumni System) เป็นระบบฐานข้อมูลที่เก็บข้อมูลของศิษย์เก่าเพื่อนำข้อมูลมาใช้ในการบริหารจัดการของมหาวิทยาลัย

2. ระบบอีเมลสำหรับนิสิต (MSU Google Mail) xxx@msu.ac.th เป็นระบบที่ช่วยให้นิสิตมีอีเมล เว็บไซต์ส่วนตัว พื้นที่จัดเก็บข้อมูลบน Cloud คือ Google Drive แบบไม่จำกัดพื้นที่ในการจัดเก็บข้อมูล และการใช้งาน G Suit For EDU เป็นระบบหรือเครื่องมือช่วยสนับสนุนการเรียนการสอนให้ผู้สอน และผู้เรียน สามารถติดต่อสื่อสารและทำงานร่วมกันได้อย่างมีประสิทธิภาพ โดยไม่จำเป็นต้องอยู่ในห้องเรียนหรือสถานที่เดียวกัน

3. ระบบตรวจสอบแถบฉันทิตในพิธีพระราชทานปริญญาบัตรด้วยระบบ RFID เป็นระบบฐานข้อมูลที่ใช้ในการตรวจสอบ ตรวจสอบและรายงานการเข้ารับปริญญาบัตรของบัณฑิตแบบออนไลน์ ในพิธีพระราชทานปริญญาบัตรโดยใช้ RFID ในการตรวจนับ

4. ระบบบริหารจัดการ MSU Running (ระบบจับเวลาการวิ่ง) ด้วยระบบ RFID เป็นระบบที่ใช้ในการตรวจสอบ ตรวจนับ และลำดับการวิ่ง เป็นระบบฐานข้อมูลสำหรับบริหารจัดการงาน MSU Running ซึ่งนับได้ว่าเป็นงานประจำปีของมหาวิทยาลัยที่มีบุคคลทั่วไปเข้าร่วมกิจกรรมมากมายและทำให้มหาวิทยาลัยเป็นที่รู้จักสำหรับบุคคลทั่วไปเพื่อสนับสนุนและส่งเสริมกิจกรรมของมหาวิทยาลัย

5. ระบบการเรียนรู้ด้วยตนเองผ่านระบบอิเล็กทรอนิกส์ (Personalized Learning system) เป็นระบบที่ใช้ในการติวเตอร์ก่อนการสอบวัดความรู้ความสามารถด้านเทคโนโลยีสารสนเทศแบบออนไลน์ โดยสามารถเข้าระบบนี้ได้ทุกอุปกรณ์ ทุกสถานที่ ทุกเวลาที่มีสัญญาณอินเทอร์เน็ต

6. ระบบการสอบวัดความรู้ความสามารถด้านเทคโนโลยีสารสนเทศแบบออนไลน์ (MSU IT Exit Exam) exit.msu.ac.th เป็นระบบที่ใช้ในการสอบวัดความรู้ความสามารถด้านเทคโนโลยีสารสนเทศของนิสิตแบบออนไลน์ สามารถดูผลการสอบได้ทันที โดยสามารถสอบได้ทุกอุปกรณ์ ทุกสถานที่ ทุกเวลาที่มีสัญญาณอินเทอร์เน็ต

7. ระบบบริจาคออนไลน์ (Donate.msu.ac.th) เป็นระบบที่ใช้ในการรับบริจาคเงินที่อำนวยความสะดวกให้กับผู้ประสงค์จะบริจาคผ่านเว็บไซต์

8. ระบบสำนักงานอัตโนมัติสำหรับนิสิต (Microsoft O365) xxx@O365.msu.ac.th เป็นระบบที่ช่วยให้นิสิตมีเว็บไซต์ส่วนตัว พื้นที่จัดเก็บข้อมูลบน Cloud คือ OneDrive แบบไม่จำกัดพื้นที่ และการใช้งาน Microsoft O365 เป็นระบบหรือเครื่องมือช่วยสนับสนุนการเรียนการสอนให้ผู้สอน และผู้เรียน สามารถติดต่อสื่อสารและทำงานร่วมกันได้อย่างมีประสิทธิภาพ โดยไม่จำเป็นต้องอยู่ในห้องเรียนหรือสถานที่เดียวกัน

9. ระบบจัดการเรียนการสอนออนไลน์ มหาวิทยาลัยมหาสารคาม <https://elearning.msu.ac.th/> เป็นระบบที่ใช้ในการจัดการเรียนการสอนออนไลน์ ซึ่งเป็นระบบที่อำนวยความสะดวกในการจัดการเรียนการสอนแก่อาจารย์และนิสิต มหาวิทยาลัยมหาสารคาม

**10.ระบบบริการโปรแกรมสำหรับการเรียนการสอน สำหรับนิสิตและบุคลากร (Microsoft Azure Devtools for Teaching)** เป็นระบบให้บริการโปรแกรมลิขสิทธิ์ทางการพัฒนาโปรแกรมสำหรับนิสิต ทางด้าน STEM ของ Microsoft เพื่อสนับสนุนการเรียนการสอนของนิสิตนักศึกษา

**11.ระบบบริการบัญชีผู้ใช้งานระบบอินเทอร์เน็ต มหาวิทยาลัยมหาสารคาม** เป็นระบบบริการบัญชีผู้ใช้งาน สำหรับการเข้าถึงระบบเครือข่ายอินเทอร์เน็ตของมหาวิทยาลัยมหาสารคาม เพื่อสนับสนุนการดำเนินงานและการเรียน การสอนของมหาวิทยาลัย

**12.ระบบบริการ CISCO WebEx** เป็นโปรแกรม Web Conference สามารถเข้าร่วมประชุมได้ทุกที่ ทุกเวลา ผ่านระบบเครือข่าย อินเทอร์เน็ต ใช้ในการเรียนการสอนออนไลน์ที่สามารถทำให้เห็นหน้ากันได้ด้วยการประชุม ทางวิดีโอ และเสียง สามารถส่งข้อความและแบ่งปันหน้าจอได้จากทุกอุปกรณ์

**13. ระบบสารสนเทศเพื่อการบริหารจัดการ มหาวิทยาลัยมหาสารคาม (ERP MSU)** เป็นระบบที่ใช้ในการ จัดการและวางแผนการใช้ทรัพยากรด้านการบริหารจัดการทรัพยากรของมหาวิทยาลัย โดยมีการเชื่อมโยงระบบงานต่างๆ ขององค์กรเข้าด้วยกันโดยรวมทั้งระบบงานทางด้านการวางแผนงานและงบประมาณ ระบบงานบัญชีและการเงิน ระบบงานทรัพยากรบุคคลเพื่อช่วยให้การวางแผนและบริหารทรัพยากรของมหาวิทยาลัยเป็นไปอย่างมีประสิทธิภาพ โดยประกอบด้วยระบบย่อยต่างๆ ดังนี้

- 13.1 ระบบแผนการรับนิสิต
- 13.2 ระบบประมาณการรายรับเงินรายได้
- 13.3 ระบบคำขอตั้งงบประมาณเงินรายได้
- 13.4 ระบบแผนและการกำกับติดตามงบประมาณ
- 13.5 ระบบบริหารจัดการพัสดุ - ครุภัณฑ์
- 13.6 ระบบบริหารจัดการงานบัญชี
- 13.7 ระบบบุคลากร
- 13.8 ระบบการเงิน/จัดการเงินเดือน/รายงานสลิปเงินเดือน/รายงานภาษี
- 13.9 ระบบตรวจสอบรายรับจริง
- 13.10 ระบบเงินเดือน
- 13.11 ระบบรายงานสารสนเทศสำหรับผู้บริหาร

**14. ระบบเวลาปฏิบัติงานราชการ** เป็นระบบฐานข้อมูลสำหรับบันทึกข้อมูลเวลาปฏิบัติราชการเวลาเข้า-ออก ของบุคลากรที่มีความสะดวก และมีกระบวนการที่รัดกุมในการตรวจสอบ เพื่อสนับสนุนการดำเนินงานของมหาวิทยาลัย

**15. ระบบพิสูจน์ตัวตน (Authentication)** เป็นระบบที่นำมาใช้เก็บข้อมูลการเข้าใช้งานของผู้ใช้บริการผ่าน ระบบเครือข่ายคอมพิวเตอร์ของมหาวิทยาลัยมหาสารคาม นิสิต บุคลากรและผู้ที่ได้รับอนุญาตจากมหาวิทยาลัยให้ใช้ อินเทอร์เน็ตเพื่อให้สามารถตรวจสอบและให้ข้อมูลใด ๆ ที่มีการใช้งานผ่านระบบเครือข่ายคอมพิวเตอร์

**16. ระบบประเมินคุณภาพหลักสูตร** เป็นระบบที่ใช้ในการรายงานผลการประเมินคุณภาพภายในระดับหลักสูตร ทุกหลักสูตรภายในสถาบันการศึกษา โดยกำหนดให้หลักสูตรเข้ารายงานข้อมูลรอบ 6 เดือน 9 เดือน และรอบ 12 เดือน เพื่อสามารถติดตามผลการดำเนินงาน โดยการรายงานรอบ 12 เดือนจะเป็นการรายงานผลการประเมินหลักสูตรของ ตนเอง (SAR) และการตรวจประเมินของคณะกรรมการหลักสูตรที่ได้ตรวจประเมินหลักสูตร (CAR)

17. ระบบจัดการข้อมูลโปรแกรมลิขสิทธิ์ (ccsoftware) เป็นระบบที่ช่วยบริหารจัดการชุดโปรแกรมลิขสิทธิ์สำหรับบุคลากรสำหรับนิสิต สามารถดาวน์โหลดชุดติดตั้งและลงทะเบียน (CD - Key) ได้จากเว็บไซต์ให้บริการ

18. ระบบแหล่งเรียนรู้เสมือนจริง มหาวิทยาลัยมหาสารคาม (MSU Virtual Knowledge Park) เป็นระบบรวบรวมแหล่งเรียนรู้ของมหาวิทยาลัย และมีการนำเสนอด้วยเทคโนโลยีเสมือนจริง 360

19. ระบบทะเบียนหลักบริการการศึกษา เป็นระบบที่ครอบคลุมตั้งแต่การรับนักศึกษา จนถึงการออกปริญญาบัตร ให้บริการผ่านระบบ Internet / Intranet เพื่อลดภาระงานของหน่วยงานบริการการศึกษา เช่น การลงทะเบียนการศึกษา การตรวจสอบผลการศึกษา การตัดเกรดระบบนิสิตสำเร็จการศึกษา เป็นต้น

20. ระบบสารบรรณอิเล็กทรอนิกส์ (MSU-EDS) เป็นระบบที่รับ-ส่งเอกสารอิเล็กทรอนิกส์ผ่านทางอินเทอร์เน็ต เพื่อให้บริการแก่บุคลากรมหาวิทยาลัยมหาสารคามได้รับข้อมูลข่าวสารระหว่างหน่วยงาน

21. ระบบการจัดการทรัพยากร เป็นระบบสารสนเทศเพื่อการจัดการทรัพยากรของมหาวิทยาลัยมหาสารคาม เพื่อให้ทรัพยากรที่มีอยู่ได้ใช้ประโยชน์อย่างสูงสุด ซึ่งจะเป็นการให้ยืม/ใช้ทรัพยากร เช่น รถ ป้ายประชาสัมพันธ์ ห้องประชุม เครื่องมือไอศทัตอุปกรณ์ เป็นต้น โดยสามารถจองตรวจสอบสถานะการจองและตรวจสอบการคืนผ่านระบบ

22. ระบบบริหารยุทธศาสตร์ เป็นฐานข้อมูลเพื่อการบริหารยุทธศาสตร์ และคำรับรองการปฏิบัติราชการประจำปีงบประมาณของมหาวิทยาลัย และคณะ/หน่วยงาน โดยในการออกแบบฐานข้อมูลได้นำกรอบแนวคิด Balanced Scorecard และกรอบการประเมินผลการปฏิบัติราชการของสำนักงาน ก.พ.ร.

23. ระบบติดตามงานและรายงานผลการปฏิบัติราชการ (Task Report And Tracking System : TRT) เป็นระบบที่สามารถใช้มอบหมาย ติดตามงานและรายงานผลการปฏิบัติงาน เป็นระบบที่สามารถสื่อสารได้ทั้งสองทาง คือ ระหว่างผู้บริหารและผู้ปฏิบัติงาน และสามารถใช้จัดเก็บข้อมูลภาระงาน ประชุม ฝึกอบรม/สัมมนา คำสั่งแต่งตั้ง รายงานผลการปฏิบัติราชการ และจัดทำตรวจสอบประเมินผลงานในการปฏิบัติงาน

24. ระบบสารสนเทศการบริหารความเสี่ยง การควบคุมภายในและการตรวจสอบภายใน เป็นระบบที่ใช้ในการบันทึกจัดเก็บข้อมูล วิเคราะห์ประมวลผลและรายงานการบริหารความเสี่ยงตามมาตรฐาน COSO – ERM เป็นระบบที่อำนวยความสะดวกในการบริหารความเสี่ยง การรายงานผล และผู้บริหารสามารถตรวจสอบกำกับติดตามความเสี่ยง ระดับคณะ/หน่วยงาน

25. ระบบฐานข้อมูลการลงนามความร่วมมือทางวิชาการ เป็นระบบฐานข้อมูลที่ใช้บันทึกข้อมูลการลงนามความร่วมมือทางวิชาการของมหาวิทยาลัยกับหน่วยงานต่าง ๆ ซึ่งจะมีการบันทึกกิจกรรมการเดินทางไปต่างประเทศของบุคลากร ค่าใช้จ่าย เพื่อใช้เป็นข้อมูลในการติดตามการลงนามความร่วมมือ

26. ระบบฐานข้อมูลนิสิตกองทุนพระราชทาน เป็นระบบฐานข้อมูลนิสิตที่ได้รับทุนการศึกษาพระราชทานจากกองทุนพระราชทานในองค์สมเด็จพระเทพรัตนราชสุดาฯ สยามบรมราชกุมารี เพื่อใช้บันทึกข้อมูลด้านการเรียน ค่าใช้จ่าย การดำเนินกิจกรรมของนิสิต เพื่อทูลรายงานต่อองค์ประธาน ถึงความก้าวหน้าของนิสิตในกองทุน

27. ระบบลงทะเบียนเข้าประชุมอบรมสัมมนา เป็นระบบที่ช่วยในการลงทะเบียนเข้าอบรม/ประชุม/สัมมนา ซึ่งผู้ใช้งานสามารถลงทะเบียนผ่านระบบ สามารถตรวจสอบรายชื่อ และพิมพ์ข้อมูลการลงทะเบียนของแต่ละโครงการได้



28. ระบบบริหารจัดการงานวิจัย งานบริการวิชาการ และงานทำนุบำรุงศิลปวัฒนธรรม เป็นฐานข้อมูล รวบรวมงานวิจัย งานบริการวิชาการ และงานทำนุบำรุงศิลปวัฒนธรรม ที่บุคลากรสังกัดมหาวิทยาลัยมหาสารคามเป็นเจ้าของผลงานหรือผู้ร่วมโครงการ รวมทั้งเป็นระบบในการบริหารจัดการการขอทุนสนับสนุนงานวิจัยที่ทางมหาวิทยาลัย เปิดโอกาสให้นิสิต อาจารย์ นักวิจัย และบุคลากรภายในมหาวิทยาลัยส่งข้อเสนอโครงการวิจัยเพื่อขอรับทุนผ่านระบบ และมีระบบในการขอรับค่าตอบแทนการตีพิมพ์ การขอรับค่าตอบแทนการอ้างอิง (Citation) และการขอรับค่าตอบแทน สิทธิบัตร/อนุสิทธิบัตร ซึ่งช่วยสนับสนุนการทำงานตามพันธกิจของกองส่งเสริมการวิจัยและบริการวิชาการได้เป็นอย่างดี

29. ระบบสารสนเทศการรับนิสิตใหม่ เป็นระบบสารสนเทศเกี่ยวกับการคัดเลือกบุคคลเข้าศึกษาในระดับ ระบบ TCAS ซึ่งมีการสมัครทั้งหมด 4 รอบ คือ รอบที่ 1 การรับแบบแฟ้มสะสมผลงาน (Portfolio), รอบที่ 2 การรับแบบโควตา(Quota) รอบที่ 3 การรับแบบรับตรงร่วมกัน (Admission 1)และการรับแบบรับกลางร่วมกัน (Admission 2) และรอบที่ 4 การรับแบบอิสระ(Direct Admission)โดยระบบจะมีฐานข้อมูลเพื่อเก็บข้อมูลหลักสูตรที่เปิดรับในแต่ละรอบ จำนวนการรับแต่ละรอบ โครงการที่เปิดรับ ข้อมูลผู้สมัคร ข้อมูลจำนวนผู้มีสิทธิ์เข้าสอบ ข้อมูลผู้ผ่านการคัดเลือก ข้อมูลผู้ยืนยันสิทธิ์เข้าศึกษา ซึ่งระบบสามารถเชื่อมโยงกับระบบฐานข้อมูลโรงเรียนของครูแนะแนว และระบบสามารถเชื่อมโยงกับข้อมูลประมวลผลคะแนนผู้สมัคร และระบบการจัดอันดับสาขาวิชาของผู้สมัคร เพื่อให้ได้ผู้สมัครที่ผ่านการคัดเลือกในอันดับสาขาวิชาที่ดีที่สุด เป็นต้น

นอกจากนี้มหาวิทยาลัยมหาสารคาม ยังมีฐานข้อมูลเพื่อบริการเครือข่ายข้อมูลสารสนเทศเพื่อการศึกษาค้นคว้า ระบบห้องสมุดอัตโนมัติ เพื่อใช้ประโยชน์ในการเรียนการสอนของนิสิต อาจารย์ และบุคลากรของมหาวิทยาลัยตลอดจน บุคลากรทั่วไป

### เครื่องคอมพิวเตอร์และอุปกรณ์เครือข่ายเทคโนโลยี

ในปีงบประมาณ 2564 มหาวิทยาลัยมหาสารคามมีครุภัณฑ์คอมพิวเตอร์ที่สามารถใช้งานได้ทั้งสิ้น จำนวน 6,209 เครื่อง โดยจำแนกรายละเอียด ได้ดังนี้คือ

1. เครื่องคอมพิวเตอร์ที่ใช้เพื่อการเรียนการสอน จำนวน 3,379 เครื่อง (ร้อยละ 54.42)
2. เครื่องคอมพิวเตอร์ที่ใช้เพื่อการบริหารจัดการ จำนวน 2,830 เครื่อง (ร้อยละ 45.58)

ตาราง 65 สรุปจำนวนคอมพิวเตอร์ที่ให้บริการนิสิตและใช้งานสนับสนุนการบริหาร มหาวิทยาลัยมหาสารคาม

คณะ/หน่วยงาน	เครื่องคอมพิวเตอร์		อุปกรณ์เครือข่าย	รวมทั้งสิ้น
	สนับสนุน	การเรียน		
	การบริหาร	การสอน		
1.สำนักงานอธิการบดี				
กองกลาง	50			50
กองแผนงาน	41			41
กองการเจ้าหน้าที่	27			27
กองกิจการนิสิต	40	3	wifi 10 จุด	43
กองคลังและพัสดุ	78			78
กองบริการการศึกษา	20		wifi 2 จุด	20
กองทะเบียนและประมวลผล	50		-	50
กองส่งเสริมการวิจัยและบริการวิชาการ	40			40
กองอาคารสถานที่	96		wifi 85 จุด	96
กองประชาสัมพันธ์และกิจการต่างประเทศ	68		-	68
สำนักตรวจสอบภายใน	14		-	14
2.คณะวิทยาศาสตร์	65	176	- ระบบเครือข่าย (6) - อุปกรณ์กระจาย 24 Port (22) - Access Point (2)	241
3.คณะมนุษยศาสตร์และสังคมศาสตร์	140	110	Wifi 16 จุด	250
4.คณะศึกษาศาสตร์	160	52		212
5.คณะเทคโนโลยี	160	57		217
6.คณะการบัญชีและการจัดการ	54	484	82	538
7.คณะพยาบาลศาสตร์	91	67	46	158
8.คณะวิศวกรรมศาสตร์	18	150		168
9.คณะเภสัชศาสตร์	93	74	- อุปกรณ์กระจาย 6 - Access Point (36)	167
10.คณะวิทยาการสารสนเทศ	140	659		799
11.คณะสถาปัตยกรรมศาสตร์ ผังเมืองและนฤมิตศิลป์	108	137	17	245
12.คณะแพทยศาสตร์	475	57	Wifi 54 จุด	532
13.คณะศิลปกรรมศาสตร์และวัฒนธรรมศาสตร์	26	41		67
14.คณะสาธารณสุขศาสตร์	115	105	WiFi 30 จุด	220
15.คณะการท่องเที่ยวและการโรงแรม	100	67		167
16.คณะสิ่งแวดล้อมและทรัพยากรศาสตร์	46	19	wifi 17 จุด	65
17.คณะสัตวแพทยศาสตร์	37	55	wifi 15 จุด	92
18.บัณฑิตวิทยาลัย	27			27
19.วิทยาลัยการเมืองการปกครอง	74	146	Wifi 49 จุด	220
20.วิทยาลัยดุริยางคศิลป์	15	47	WiFi 14 จุด	62
21.คณะนิติศาสตร์	36	6	Wifi 6 จุด	42

## ตาราง 65 (ต่อ)

คณะ/หน่วยงาน	เครื่องคอมพิวเตอร์		อุปกรณ์เครือข่าย	รวมทั้งสิ้น
	สนับสนุน	การเรียน		
	การบริหาร	การสอน		
22.สถาบันวิจัยศิลปะและวัฒนธรรมอีสาน	27		WiFi 15 จุด	27
23.สำนักวิทยบริการ	79	67		146
24.สำนักคอมพิวเตอร์	55	279	750 จุด)	334
25.สถาบันวิจัยวลัยรุกเวช	32	6	wifi 4จุด	38
26.สำนักบริการวิชาการ	19			19
27.สำนักศึกษาทั่วไป	61	385	Wifi 14 จุด	446
28.ศูนย์วิจัยและการศึกษาบรรพชีวินวิทยา	12			12
29.โรงเรียนสาธิตมหาวิทยาลัยมหาสารคาม(ฝ่ายประถม)	16		Wifi 14 จุด	16
30.โรงเรียนสาธิตมหาวิทยาลัยมหาสารคาม(ฝ่ายมัธยม)	25	130	Wifi 15 จุด	155
<b>รวมทั้งสิ้น</b>	<b>2,830</b>	<b>3,379</b>		<b>6,209</b>

**หมายเหตุ** ข้อมูลจากคณะ/หน่วยงาน ณ วันที่ 8 ธันวาคม 2564

1.เครื่องคอมพิวเตอร์สนับสนุนการบริหาร หมายถึง คอมพิวเตอร์ที่ผู้ปฏิบัติงานหรือผู้บริหารใช้ในการบริหารจัดการหรือใช้ในงาน

2.เครื่องคอมพิวเตอร์การเรียนการสอน หมายถึง คอมพิวเตอร์ที่ใช้เพื่อการศึกษาหรือการจัดการเรียนการสอน

### ทุนการศึกษา

ปีการศึกษา 2563 และจากปีที่ผ่านมามหาวิทยาลัยได้รับการสนับสนุนทุนการศึกษาแก่นิสิต จากทั้งกองทุนกู้ยืมเพื่อการศึกษา กยศ. และทุนการศึกษาให้เปล่าทั้งประเภทต่อเนื่อง และรายปี รายละเอียดปรากฏในตาราง 66 -69

ตาราง 66 เปรียบเทียบจำนวนผู้กู้ยืมและจำนวนเงินจากกองทุนกู้ยืมเพื่อการศึกษาของมหาวิทยาลัยมหาสารคาม ในช่วงปีการศึกษา 2554 - 2563

ปีการศึกษา	ผู้กู้รายใหม่		ผู้กู้ต่อเนื่อง		รวมผู้กู้ทั้งสิ้น	
	คน	จำนวนเงิน (บาท)	คน	จำนวนเงิน (บาท)	คน	จำนวนเงิน (บาท)
2554	1,852	87,441,800	15,796	727,046,680	17,648	814,488,480
2555	1,711	38,943,910	15,305	345,015,960	17,016	383,959,870
2556	1,263	26,832,891	13,920	311,417,743	15,183	338,250,634
2557	771	15,987,290	11,761	224,566,130	12,532	240,553,420
2558	572	11,038,540	11,587	217,109,000	12,159	228,147,540
2559	399	17,422,400	9,510	405,085,740	9,909	422,508,140
2560	306	12,396,300	7,819	328,957,510	8,125	341,353,810
2561	604	30,437,400	6,764	304,974,100	7,368	335,411,500
2562	1,355	73,288,900	6,355	321,966,350	7,710	395,255,250
2563	1,881	55,032,390	7,691	212,779,660	9,572	267,812,050

ตาราง 67 จำนวนผู้กู้ยืมเงินกองทุนเงินให้กู้ยืมเพื่อการศึกษา (กยศ.) ของมหาวิทยาลัยมหาสารคาม ประจำปีการศึกษา 2562  
จำแนกตามคณะ สาขาวิชา และระบบการศึกษา

คณะ/สาขาวิชา	จำนวนผู้กู้ยืม (คน)					จำนวนเงิน
	ระบบ ปกติ	ระบบ พิเศษ	ต่อเนื่อง ปกติ	ต่อเนื่อง พิเศษ	รวม	
<b>คณะการท่องเที่ยวและการโรงแรม</b>	<b>903</b>				<b>903</b>	<b>31,169,000</b>
การจัดการท่องเที่ยว	456				456	15,638,200
การจัดการท่องเที่ยวนานาชาติ (หลักสูตรภาษาอังกฤษ)	23				23	989,800
การจัดการโรงแรม	424				424	14,541,000
<b>คณะการบัญชีและการจัดการ</b>	<b>1,709</b>			<b>89</b>	<b>1,798</b>	<b>59,341,500</b>
การจัดการ	294			12	306	9,788,500
การจัดการทรัพยากรมนุษย์	49				49	1,646,500
การตลาด	175				175	5,807,500
การบริหารการเงิน	157				157	5,042,300
คอมพิวเตอร์ธุรกิจ	70			9	79	2,574,000
เทคโนโลยีสารสนเทศธุรกิจ	10				10	292,500
ธุรกิจระหว่างประเทศ (หลักสูตรนานาชาติ)	9				9	498,000
บัญชีบัณฑิต	858			68	926	30,836,900
เศรษฐศาสตร์ธุรกิจ	87				87	2,855,300
<b>คณะเทคโนโลยี</b>	<b>328</b>	<b>1</b>	<b>0</b>	<b>0</b>	<b>329</b>	<b>8,153,800</b>
เทคโนโลยีการเกษตร	11				11	174,700
เทคโนโลยีการอาหารและโภชนาการ	121				121	3,068,000
เทคโนโลยีชีวภาพ	36				36	773,800
ประมง	20	1			21	418,900
พัฒนาผลิตภัณฑ์อาหาร	13				13	332,800
สัตวศาสตร์	75				75	1,946,500
เกษตรศาสตร์	52				52	1,439,100
<b>คณะนิติศาสตร์</b>	<b>566</b>	<b>6</b>			<b>572</b>	<b>13,510,900</b>
นิติศาสตร์บัณฑิต	566	6			572	13,510,900
<b>คณะพยาบาลศาสตร์</b>	<b>138</b>				<b>138</b>	<b>7,861,400</b>
พยาบาลศาสตร์	138				138	7,861,400
<b>คณะแพทยศาสตร์</b>	<b>42</b>				<b>42</b>	<b>1,462,000</b>
การแพทย์แผนไทยประยุกต์บัณฑิต	23				23	707,900
แพทยศาสตร์บัณฑิต	15				15	496,100

ตาราง 67 (ต่อ)

คณะ/สาขาวิชา	จำนวนผู้ขู้อม (คน)					จำนวนเงิน
	ระบบปกติ	ระบบพิเศษ	ต่อเนื่องปกติ	ต่อเนื่องพิเศษ	รวม	
เวชกิจฉุกเฉิน	4				4	258,000
<b>คณะเภสัชศาสตร์</b>	<b>36</b>	<b>10</b>			<b>46</b>	<b>2,775,120</b>
การบริหารทางเภสัชกรรม	36	10			46	2,775,120
<b>คณะมนุษยศาสตร์และสังคมศาสตร์</b>	<b>760</b>	<b>36</b>			<b>796</b>	<b>17,343,000</b>
การพัฒนาชุมชน	6	3			9	122,300
การพัฒนาชุมชนและสังคม	108	5			113	2,330,000
ประวัติศาสตร์	70	5			75	1,566,700
ภาษาเกาหลี	37	5			42	974,200
ภาษาจีน	55	3			58	1,327,700
ภาษาญี่ปุ่น	14	2			16	324,400
ภาษาตะวันออก	42				42	910,000
ภาษาไทย	147	6			153	3,017,000
ภาษาฝรั่งเศส	36				36	765,600
ภาษาเพื่อการสร้างสรรค์งานสื่อสิ่งพิมพ์	34				34	697,000
ภาษาและวัฒนธรรมอาเซียน (ภาษาและวัฒนธรรมเขมร)	19				19	334,600
ภาษาและวัฒนธรรมอาเซียน (ภาษาและวัฒนธรรมลาว)	7				7	154,000
ภาษาและวัฒนธรรมอาเซียน (ภาษาและวัฒนธรรมเวียดนาม)	23	1			24	441,900
ภาษาอังกฤษ	54	2			56	1,279,100
ภาษาอังกฤษธุรกิจ	51	1			52	1,439,100
ภาษาอังกฤษเพื่อการสื่อสารนานาชาติ (หลักสูตรนานาชาติ)	27	1			28	996,400
ภูมิศาสตร์	11				11	264,000
ภูมิศาสตร์พัฒนาเพื่อการจัดการทรัพยากร	19	2			21	399,000
<b>คณะวิทยาการสารสนเทศ</b>	<b>452</b>	<b>7</b>		<b>29</b>	<b>488</b>	<b>12,112,950</b>
คอมพิวเตอร์แอนิเมชันและเกม	17	1			18	371,000
เทคโนโลยีสารสนเทศ	75			14	89	2,147,000
นิเทศศาสตร์บัณฑิต	137	3			140	3,398,500
ภูมิสารสนเทศ	29				29	608,600
วิทยาการคอมพิวเตอร์	83				83	2,309,800
สารสนเทศศาสตร์	26	1			27	632,800

ตาราง 67 (ต่อ)

คณะ/สาขาวิชา	จำนวนผู้กู้ยืม (คน)					จำนวนเงิน
	ระบบ ปกติ	ระบบ พิเศษ	ต่อเนื่อง ปกติ	ต่อเนื่อง พิเศษ	รวม	
สิ้นอนุมัติ	84	2		15	101	2,645,250
<b>คณะวิทยาศาสตร์</b>	<b>729</b>	<b>4</b>			<b>733</b>	<b>18,969,600</b>
คณิตศาสตร์	111				111	2,885,200
เคมี	199				199	5,179,400
จุลชีววิทยา	74				74	2,078,000
ชีววิทยา	239				239	6,222,500
ฟิสิกส์	54				54	1,330,000
ฟิสิกส์ประยุกต์	11				11	300,000
ฟิสิกส์ประยุกต์ (พลังงาน)	2				2	29,200
ฟิสิกส์ประยุกต์ (อิเล็กทรอนิกส์)	3				3	49,200
สถิติ	36	4			40	896,100
<b>คณะวิศวกรรมศาสตร์</b>	<b>569</b>	<b>29</b>		<b>18</b>	<b>616</b>	<b>18,460,000</b>
วิศวกรรมการผลิต	79	1		1	81	2,370,000
วิศวกรรมเครื่องกล	106			4	110	3,287,500
วิศวกรรมชีวภาพ	42	1			43	1,228,500
วิศวกรรมไฟฟ้า	96	20			116	3,677,500
วิศวกรรมเมคคาทรอนิกส์	74	2			76	2,153,000
วิศวกรรมโยธา	92	4		13	109	3,443,500
วิศวกรรมศาสตร์	13				13	330,000
วิศวกรรมสิ่งแวดล้อม	67	1			68	1,970,000
<b>คณะศิลปกรรมศาสตร์</b>	<b>321</b>	<b>1</b>			<b>322</b>	<b>7,769,600</b>
ทัศนศิลป์	61				61	1,406,000
ศิลปการแสดง	163				163	4,109,400
การจัดการวัฒนธรรม	67	1			68	1,459,200
การออกแบบและพัฒนาผลิตภัณฑ์	30				30	795,000
<b>คณะศึกษาศาสตร์</b>	<b>736</b>	<b>5</b>			<b>741</b>	<b>14,758,500</b>
การศึกษาปฐมวัย	75				75	1,479,000
คณิตศาสตร์	103				103	1,851,200
จิตวิทยา	64	4			68	1,517,000

ตาราง 67 (ต่อ)

คณะ/สาขาวิชา	จำนวนผู้ขู้อม (คน)					จำนวนเงิน
	ระบบ ปกติ	ระบบ พิเศษ	ต่อเนื่อง ปกติ	ต่อเนื่อง พิเศษ	รวม	
เทคโนโลยีการศึกษาและคอมพิวเตอร์ศึกษา	52				52	965,400
ภาษาไทย	115				115	2,436,000
ภาษาอังกฤษ	53				53	952,400
วิทยาศาสตร์การกีฬา	90	1			91	1,946,700
วิทยาศาสตร์ทั่วไป	81				81	1,578,000
สังคมศึกษา	103				103	2,032,800
<b>คณะสถาปัตยกรรมศาสตร์ ผังเมืองและนฤมิตศิลป์</b>	<b>303</b>	<b>6</b>			<b>265</b>	<b>10,079,400</b>
การจัดการงานก่อสร้าง	9				9	306,000
นฤมิตศิลป์	56	1			57	1,872,400
ภูมิสถาปัตยกรรม	9				37	321,000
สถาปัตยกรรมศาสตรบัณฑิต	40				40	1,299,000
สถาปัตยกรรม	69	3				2,362,400
สถาปัตยกรรมผังเมือง	50	1			51	1,730,200
สถาปัตยกรรมภายใน	70	1			71	2,188,400
<b>คณะสัตวแพทยศาสตร์</b>	<b>15</b>				<b>15</b>	<b>689,700</b>
สัตวแพทยศาสตรบัณฑิต	15				15	689,700
<b>คณะสาธารณสุขศาสตร์</b>	<b>472</b>	<b>41</b>	<b>0</b>	<b>0</b>	<b>513</b>	<b>14,968,100</b>
โภชนาการและการจัดการความปลอดภัยในอาหาร	114				114	2,990,800
สาธารณสุขศาสตรบัณฑิต	131	41			172	5,159,900
อนามัยสิ่งแวดล้อม	95				95	2,688,600
อนามัยสิ่งแวดล้อมและอาชีวอนามัย	132				132	4,128,800
<b>คณะสิ่งแวดล้อมและทรัพยากรศาสตร์</b>	<b>162</b>	<b>2</b>			<b>164</b>	<b>3,965,400</b>
การจัดการทรัพยากรธรรมชาติและสิ่งแวดล้อม	43				43	1,290,000
การจัดการสิ่งแวดล้อมและทรัพยากร	13	2			15	262,600
เทคโนโลยีสิ่งแวดล้อม	31				31	783,100
สิ่งแวดล้อมศึกษา	75				75	1,629,700
<b>วิทยาลัยการเมืองการปกครอง</b>	<b>939</b>	<b>7</b>			<b>946</b>	<b>21,946,000</b>
รัฐศาสตรบัณฑิต (การเมืองการปกครอง)	328	2			330	7,335,800
รัฐศาสตรบัณฑิต (ความสัมพันธ์ระหว่างประเทศ)	129	1			130	3,047,400



ตาราง 67 (ต่อ)

คณะ/สาขาวิชา	จำนวนผู้เยี่ยมชม (คน)					จำนวนเงิน
	ระบบปกติ	ระบบพิเศษ	ต่อเนื่องปกติ	ต่อเนื่องพิเศษ	รวม	
รัฐศาสตรบัณฑิต (รัฐประศาสนศาสตร์)	482	4			486	11,562,800
วิทยาลัยดุริยางคศิลป์	101				101	2,476,080
ดุริยางคศาสตรบัณฑิต	101				101	2,476,080
รวม	9,280	155		136	9,528	267,812,050

ที่มา : ข้อมูลจากกองกิจการนิสิต มหาวิทยาลัยมหาสารคาม (วันที่ 15 ตุลาคม 2564)

ตาราง 68 สรุปทุนการศึกษามหาวิทยาลัยมหาสารคาม ประจำปีการศึกษา 2563 ประเภททุนการศึกษารายปี

ลำดับ	ชื่อทุนการศึกษา	จำนวนทุน	มูลค่าทุนละ/ปี	จำนวน	แหล่งทุน
1	ทุนการศึกษาสำหรับนิสิตที่ได้รับผลกระทบอันเนื่องมาจากการแพร่ระบาดของเชื้อไวรัสโคโรนา	641	2,000	1,282,000	เงินรายได้ มหาวิทยาลัย
2	ทุนภูมิพล ระดับปริญญาตรี	25	10,000	250,000	เงินรายได้ มหาวิทยาลัย
3	ทุนภูมิพล ระดับปริญญาโท	3	15,000	45,000	เงินรายได้ มหาวิทยาลัย
4	ทุนภูมิพล ระดับปริญญาเอก	2	20,000	40,000	เงินรายได้ มหาวิทยาลัย
5	ทุนส่งเสริมนักกิจกรรม	36	4,000	144,000	เงินรายได้ มหาวิทยาลัย
6	ทุนส่งเสริมนักกีฬาและศิลปวัฒนธรรม	36	4,000	144,000	เงินรายได้ มหาวิทยาลัย
	<b>รวมทั้งสิ้น</b>	<b>743</b>	<b>55,000</b>	<b>1,905,000</b>	

ตาราง 69 สรุปทุนการศึกษามหาวิทยาลัยมหาสารคาม ประจำปีการศึกษา 2563 ประเภททุนการศึกษาต่อเนื่อง

ลำดับ	ชื่อทุนการศึกษา	จำนวนทุน	เงินทุน / ปี	รวม	แหล่งทุน
1	ทุนมูลนิธิช่วยนักเรียนที่ขาดแคลนในพระบรมราชานุเคราะห์ (ม.น.ช )	9	8000 และ 10000	76,000	ทุนมูลนิธิช่วยนักเรียนที่ขาดแคลนในพระบรมราชานุเคราะห์ (ม.น.ช )
2	ทุนมูลนิธิชินโสภณ	4	15,000	60,000	มูลนิธิชินโสภณ
3	ทุนมูลนิธิหอการค้าอเมริกันในประเทศไทย	1	25,000	25,000	มูลนิธิหอการค้าอเมริกันฯ
4	ทุนกรุงเทพการไฟฟ้า	15	45,000	600,000	บ.กรุงเทพการไฟฟ้า
5	ทุนบุญรอดพัฒนานิสิต	16	25,000	40,000	บ.บุญรอดบริวเวอรี่
6	ทุนมูลนิธิร่วมจิตน้อมเกล้า	2	8,000	16,000	มูลนิธิร่วมจิตน้อมเกล้าฯ
7	ทุนโครงการเฉลิมราชกุมารี **ยกเว้นค่าเล่าเรียน	8	55,000	440,000	กระทรวงการอุดมศึกษา วิทยาศาสตร์ วิจัยและนวัตกรรม (อว)
8	ทุนเครือเจริญโภคภัณฑ์	12	30,000	360,000	โครงการทุนเครือเจริญโภคภัณฑ์
9	ทุนมูลนิธิราชประชาสมาสัยในพระบรมราชูปถัมภ์	6	8,000	48,000	มูลนิธิราชประชาสมาสัยฯ
10	ทุนมูลนิธินิวัตไกรฤกษ์	1	20,000	20,000	กระทรวงการอุดมศึกษา วิทยาศาสตร์ วิจัยและนวัตกรรม (อว)
11	ทุนโครงการ1 อำเภอ 1 ทุน	4	197,700	197,700	กระทรวงการอุดมศึกษา วิทยาศาสตร์ วิจัยและนวัตกรรม (อว)
12	ทุนมูลนิธิศรีวิสารวาจา	1	20,000	20,000	มูลนิธิศรีวิสารวาจา
13	ทุนในพระราชานุเคราะห์สมเด็จพระเทพรัตนราชสุดา (ตชด.)	4	222,700	222,700	กระทรวงการอุดมศึกษา วิทยาศาสตร์ วิจัยและนวัตกรรม (อว)

ตาราง 69 (ต่อ)

ลำดับ	ชื่อทุนการศึกษา	จำนวนทุน	เงินทุน / ปี	รวม	แหล่งทุน
14	ทุนมูลนิธินายห้างโรงปูนผู้หนึ่ง	8	40,000	20,000	มูลนิธินายห้างโรงปูนผู้หนึ่ง
15	ทุนพัฒนาจังหวัดชายแดนภาคใต้ **ยกเว้นค่าเล่าเรียน / ค่าหอพัก	17	40,000	680,000	กระทรวงการอุดมศึกษา วิทยาศาสตร์ วิจัยและ นวัตกรรม (อว)
16	ทุนมูลนิธิสิโก้ เพื่อการกุศล	7	15,000	105,000	มูลนิธิสิโก้ เพื่อการกุศล
17	ทุนธนาคารไทยพาณิชย์	1	10,000	10,000	ธนาคารไทยพาณิชย์
18	ทุนมูลนิธิเปรม ตินสุลานนท์	2	8,000	16,000	มูลนิธิเปรม ตินสุลานนท์
19	ทุนธนาคารไทยพาณิชย์ เศรษฐกิจพอเพียง	1	132,000	132,000	ธนาคารไทยพาณิชย์
20	ทุนโครงการกองทุนการศึกษาระดับอุดมศึกษา	1	20,000	20,000	กระทรวงการอุดมศึกษา วิทยาศาสตร์ วิจัยและ นวัตกรรม (อว)
21	ทุนการศึกษามูลนิธิกรุงเทพประกันภัย	16	389,800	389,800	มูลนิธิกรุงเทพประกันภัย
22	ทุนมูลนิธิอายิโนะโมะโต๊ะ	13	30,000	390,000	มูลนิธิอายิโนะโมะโต๊ะ
23	ทุนมูลนิธิชัยพัฒนา เหมยหลัง จำนวนลัด	1	30,000	30,000	ทุนมูลนิธิชัยพัฒนา
24	ทุนมูลนิธิชัยพัฒนา นางสาวพวย กาลสุข	1	118,200	118,200	ทุนมูลนิธิชัยพัฒนา
25	ทุนคุณสรารุช เบญจกุล	1	150,000	150,000	คุณสรารุช เบญจกุล
26	ทุนพระราชทานช่วยเหลือการศึกษาเด็กยากจนปี 2564	1	20,000	20,000	สมาคมสภาส่งเสริมและ ประเทศไทยฯ
	<b>รวม</b>	<b>153</b>	<b>1,674,400</b>	<b>4,206,400</b>	

ที่มา : ข้อมูลจากกองกิจการนิสิต มหาวิทยาลัยมหาสารคาม (วันที่ 15 ตุลาคม 2564)

ตาราง 70 รายชื่อโครงการ/กิจกรรมของมหาวิทยาลัยมหาสารคาม ประจำปีงบประมาณ พ.ศ. 2564

	ชื่อโครงการ	วัน/เดือน/ปี ที่จัด	สถานที่จัด/ หน่วยงานร่วม	ชื่อผู้รับผิดชอบ หน่วยงาน/ชมรม	ผู้เข้าร่วม (คน)	งบประมาณ (บาท)
<b>1.ด้านกิจกรรมวิชาการที่ส่งเสริมบัณฑิตที่พึงประสงค์</b>						<b>1,299,970</b>
1	โครงการสัมมนาผู้นำองค์กรนิสิต	18-19 ก.ย. 64	อาคารพัฒนานิสิต	องค์การนิสิต	85	19,400
2	โครงการคัดเลือกนิสิตเพื่อรับรางวัลเชิดชูเกียรติ	13 พ.ย.- 9 ธ.ค. 63	มมส	กองกิจการนิสิต	45	38,160
3	โครงการประกวดสุนทรพจน์	25-26 ก.ย 2564	อาคารพัฒนานิสิต	กองกิจการนิสิต	150	9,760
4	โครงการส่งเสริมและพัฒนาศิษย์เก่าสัมพันธ์	14-30 มิ.ย./19-23กค/23-31สค 2564	มมส	กองกิจการนิสิต	200	80,000
5	โครงการปฐมนิเทศนิสิตใหม่ ประจำปีการศึกษา 2564	17 มิ.ย. 64	มมส	กองกิจการนิสิต	10,100	600,000
6	โครงการปฐมนิเทศนิสิตกองทุนเงินให้กู้ยืมเพื่อการศึกษาประจำปีการศึกษา 2564	22-มิ.ย.-64	อาคารพัฒนานิสิต	กองกิจการนิสิต	5,015	7,950
7	โครงการพัฒนาศักยภาพนิสิตเพื่อสร้างเครือข่ายด้านการสื่อสารและการผลิตสื่ออย่างสร้างสรรค์	7-27 ส.ค. 64	อาคารพัฒนานิสิต	กองกิจการนิสิต	90	35,000
8	โครงการฝึกอาชีพอิสระระหว่างเรียน ประจำปีงบประมาณ 2564	7-8 ส.ค.64	อาคารพัฒนานิสิต	กองกิจการนิสิต	60	22,000
9	โครงการพัฒนาทักษะให้คำปรึกษาแบบเพื่อนช่วย	4-5 มี.ค. 2564	อาคารพัฒนานิสิต	กองกิจการนิสิต	70	50,000
10	โครงการอบรมทักษะการให้คำปรึกษา(ชั้นกลาง) สำหรับอาจารย์ที่ปรึกษา บุคลากร มมส ประจำปี	28-29 เม.ย.2564	โรงแรมเอ็มไฮเทล จ.ร้อยเอ็ด	กองกิจการนิสิต	50	80,000
11	โครงการดีใจหลายเอื้อยอภัยรับปริญญา	3-12 ธ.ค. 2563	อาคารเฉลิมพระเกียรติ	สภานิสิต	150	18,000

ตาราง 70 (ต่อ)

	ชื่อโครงการ	วัน/เดือน/ปี ที่จัด	สถานที่จัด/ หน่วยงานร่วม	ชื่อผู้รับผิดชอบ หน่วยงาน/ชมรม	ผู้เข้าร่วม (คน)	งบประมาณ (บาท)
12	โครงการบริจาคโลหิตและปลูกต้นไม้ เฉลิมพระเกียรติฯ	29-ก.ค.-64	อาคารกีฬาและนันทนาการ	กองกิจการนิสิต	600	7,200
13	โครงการวันเด็กแห่งชาติประจำปี2564	23-24 ก.พ. 2564	ศูนย์พัฒนาเด็กเล็ก รอบ	องค์การนิสิต	78	100,000
14	โครงการนิสิตพบผู้บริหารมหาวิทยาลัยมหาสารคาม	17-ก.พ.-64	สนามหญ้า หน้าอาคาร พัฒนานิสิต	องค์การนิสิต	100	30,000
15	โครงการเลือกตั้งคณะกรรมการการบริหารองค์การ นิสิต ประจำปีการศึกษา 2564	8 ก.พ. -18 มี.ค.64	มมส	สภานิสิต	37136	150,000
16	โครงการเสวนาวิชาการ "เยาวชนรุ่นใหม่ ใส่ใจ รู้เท่าทันสื่อดิจิทัล"	29-ก.ค.-64	อาคารพัฒนานิสิต	องค์การนิสิต	234	10,000
17	โครงการมหกรรมตลาดกิจกรรมและวิชาการ	2-6 ส.ค. 64	อาคารพัฒนานิสิต	องค์การนิสิต	584	30,500
18	โครงการองค์การนิสิตพบผู้บริหาร	17-ก.ย.-64	อาคารศูนย์กีฬาและ นันทนาการ	องค์การนิสิต	60	12,000
<b>2. กิจกรรมกีฬาหรือการส่งเสริมสุขภาพ</b>						<b>952,160</b>
1	โครงการแอโรบิกเพื่อการออกกำลังกายสำหรับนิสิต และบุคลากรมหาวิทยาลัยมหาสารคาม	ตลอดปีงบประมาณ	อาคารพลศึกษา	กองกิจการนิสิต	500	50,000
2	โครงการส่งเสริมการออกกำลังกายเพื่อสุขภาพ สำหรับนิสิตและบุคลากรมหาวิทยาลัยมหาสารคาม	5 - 31 ก.ค. 63	มมส	กองกิจการนิสิต	500	80,000
3	โครงการรณรงค์ให้ความรู้เกี่ยวกับโรคพิษระวัง สำหรับนิสิต ประจำปีงบประมาณ 2564	1-ธ.ค.-64	ตลาดน้อย	กองกิจการนิสิต	200	25,000

ตาราง 70 (ต่อ)

	ชื่อโครงการ	วัน/เดือน/ปี ที่จัด	สถานที่จัด/ หน่วยงานร่วม	ชื่อผู้รับผิดชอบ หน่วยงาน/ชมรม	ผู้เข้าร่วม (คน)	งบประมาณ (บาท)
4	โครงการมหาวิทยาลัยพลอดิบูห์รี	1-30 ก.ค. 64	มมส	กองกิจการนิสิต	500	25,000
5	โครงการสอนเปตองสามสัมพันธ์ครั้งที่ 3	29-30 พ.ค. 64	สนามเปตอง ช้างทอง	ชมรมนิสิต	120	35,000
6	โครงการ msu valleyball champion	22-23 พ.ค. 64	อาคารพลศึกษา	ชมรมนิสิต	72	33,700
7	โครงการยูยิสูขั้นพื้นฐานสู่การป้องกันตัว	22-23 พ.ค. 64	ห้องชมรมยูยิสู มมส	ชมรมนิสิต	60	23,000
8	โครงการอบรมการออกกำลังกายด้วยกีฬาลีลาศใน ท่าแม่แบบ	15-16 พ.ค. 64	ห้องชมรมลีลาศ มมส	ชมรมนิสิต	100	36,500
9	โครงการอบรมเพิ่มศักยภาพการปฐมพยาบาล	19-ก.ย.-64	อาคารพลศึกษา	ชมรมนิสิต	12	3,960
10	โครงการกีฬาราชพฤกษ์เกมส์ ครั้งที่ 26	6-13 มี.ค./20มี.ค.-20 เม.ย.	มมส	องค์การนิสิต	1200	640,000
<b>3. กิจกรรมบำเพ็ญประโยชน์หรือรักษาสีงแวดล้อม</b>						<b>361,300</b>
1	โครงการอบรมจิตอาสาเพื่อนช่วยเพื่อนสำหรับนิสิต	20 ก.ค. /3 ส.ค	อาคารพัฒนานิสิต	กองกิจการนิสิต	20	45,000
2	โครงการเครือข่ายจิตอาสาเพื่อชุมชน	31 ต.ค.2563	อาคารพัฒนานิสิต	กองกิจการนิสิต	50	20,000
3	โครงการบริจาคโลหิตเฉลิมพระเกียรติ	2 เม.ย.2564	อาคารศูนย์กีฬาและ นันทนาการ	กองกิจการนิสิต	200	10,000
4	โครงการหยิบหมอกหยอกธรรมชาติ ครั้งที่ 4	25-27 ธ.ค .2563	อุทยานแห่งชาติน้ำหนาว จ.เพชรบูรณ์	ชมรมนิสิต	150	96,000
5	โครงการมมส ร่วมใจห่วงใยชุมชน (จิตอาสาพัฒนาวัด)	23-24 เม.ย. 64	วัดป่าสวรรค์คองคาราม จ.ขอนแก่น	ชมรมนิสิต	40	35,000

ตาราง 70 (ต่อ)

	ชื่อโครงการ	วัน/เดือน/ปี ที่จัด	สถานที่จัด/ หน่วยงานร่วม	ชื่อผู้รับผิดชอบ หน่วยงาน/ชมรม	ผู้เข้าร่วม (คน)	งบประมาณ (บาท)
6	โครงการกู้ภัยอาสาพัฒนาโรงเรียน	8-9 พ.ค. 64	รร.บ้านโนนเห็ดโค จ.มหาสารคาม	ชมรมนิสิต	63	40,000
7	โครงการ ค สร้างฝาย ครั้งที่10	30 เม.ย.- 4 พ.ค.64	รร. บ้านท่าโป่ง จ.ชัยภูมิ	ชมรมนิสิต	80	30,000
8	โครงการสู้รบสุขกับสถานการณ์โควิด 19 เพื่อ	28 เม.ย. 64	มมส	ชมรมนิสิต	100	35,500
9	โครงการอบรมพัฒนาศักยภาพด้านการอนุรักษ์	18-ก.ย.-64	อาคารพัฒนานิสิต	ชมรมนิสิต	57	1,800
10	โครงการบุกรุกซ์ ปลูกป่า	17-ก.ย.-64	บ้านมะค่า อ.กันทรวิชัย จ.มหาสารคาม	ชมรมนิสิต	20	8,960
11	โครงการสานคนสร้างป่าสู่การพัฒนาที่ยั่งยืน	11-ก.ย.-64	วัดป่ากู่แก้ว	ชมรมนิสิต	20	7,160
12	โครงการ 20 ปีชมรมรุ่นสัมพันธ์ สร้างสรรค์สังคม	12-ก.ย.-64	อาคารพัฒนานิสิต	ชมรมนิสิต	67	8,960
13	โครงการกู้ภัยราชพลักษ์สำนักกรีฑาสิ่งแวดล้อมฯ	19-ก.ย.-64	สถาบันวิจัยวลัยรุชเวช	ชมรมนิสิต	12	5,000
14	โครงการอาสาพัฒนาปลูกป่าคุณค่าสู่การพัฒนาที่	12-ก.ย.-64	สถาบันวิจัยวลัยรุชเวช	ชมรมนิสิต	20	8,960
15	โครงการรักษ้อีสานปลูกต้นไม้ในใจคนฯ	18-ก.ย.-64	สถาบันวิจัยวลัยรุชเวช	ชมรมนิสิต	20	8,960
<b>4. กิจกรรมเสริมสร้างคุณธรรมจริยธรรม</b>						<b>382,800</b>
1	โครงการวันขอบคุณนักกิจกรรม ประจำปีการศึกษา 25	14 พ.ค. 64	อาคารพัฒนานิสิต	กองกิจการนิสิต	100	100,000
2	โครงการวันกิจกรรมพัฒนานิสิต ครั้งที่ 5	1-14 พ.ค. 64	อาคารพัฒนานิสิต	กองกิจการนิสิต	50	67,340
3	โครงการคัดเลือกนักศึกษาเพื่อรับรางวัลพระราชทาน ระดับอุดมศึกษา ภาคตะวันออกเฉียงเหนือ	10-12 ก.พ. 2564	มหาวิทยาลัยราชภัฏ อุดรธานี	กองกิจการนิสิต	123	6,000

ตาราง 70 (ต่อ)

	ชื่อโครงการ	วัน/เดือน/ปี ที่จัด	สถานที่จัด/ หน่วยงานร่วม	ชื่อผู้รับผิดชอบ หน่วยงาน/ชมรม	ผู้เข้าร่วม (คน)	งบประมาณ (บาท)
4	โครงการค่ายสืบทอดศิลป์ ครั้งที่ 9	25-29 พ.ย. 2563	รร. บ้านนาเชือกพิทยาคาร จ.มหาสารคาม	ชมรมนิสิต	120	40,000
5	โครงการมมส ร่วมใจสู้ภัยพิบัติ	27-28 เม.ย. /1-2 พ.ค. 64	จ.มหาสารคาม จ.หนองคาย	ชมรมนิสิต	40	45,000
6	โครงการค่ายความรู้ที่พี่น้อง	1-2 พ.ค. 64	รร. บ้านสว่างชำโอง จ.ขอนแก่น	ชมรมนิสิต	68	40,500
7	โครงการชมรมพุทธห่วงใยมอบกำลังใจให้ผู้สูงอายุ	9-ก.ย.-64	สถานสงเคราะห์คนชรา	ชมรมนิสิต	20	8,960
8	โครงการสถาปนน้ำใจจากพี่น้อง ครั้งที่ 11	27-29 พ.ย. 2563	รร.บ้านน้ำทิพย์ จ.ชัยภูมิ	สภานิสิต	70	40,000
9	โครงการร่วมคิดร่วมสร้าง ร่วมใจไปนำกัน	21-23พ.ค. 64	รร. บ้านหนองเชียงซุยโนน	ชมรมนิสิต	100	35,000
<b>5. กิจกรรมส่งเสริมศิลปะและวัฒนธรรม</b>						<b>533,160</b>
1	โครงการส่งเสริมทักษะฟังพูดอ่านเขียนเพื่อพัฒนา ทักษะการเรียนรู้ภาษา	15 ม.ค.2564	รร.บ้านโนนศิลาสว่างวิทย จ.กาฬสินธุ์	ชมรมนิสิต	185	10,500
2	โครงการแต่งคำประพันธ์ สรรค์สร้างบทกวี	7-14 ก.ย. 64	ห้องชมรมรักษ์ทางไทย	ชมรมนิสิต	252	8,960
3	โครงการ20 ปีรุ่นสัมพันธ์สร้างสรรค์สังคม	12-13 ก.ย. 64	อาคารพัฒนานิสิต	ชมรมนิสิต	67	8,960
4	โครงการผูกแขนเข้าบ้านสานสัมพันธ์น้องพี่	25-ก.ย.-64	บ้านชมรม สวน	ชมรมนิสิต	20	8,960
5	โครงการน้ำตาลเหลือคืนถิ่น ชาวดินคืนสู่เหย้า	11-12 ก.ย. 64	กษณกรณ์ฟาร์ม จ.ร้อยเอ็ด	ชมรมนิสิต	53	8,960
6	โครงการขับร้องเพลงประจำสถาบัน	3-25 ก.ย. 64	มมส	ชมรมนิสิต	50	8,960
7	โครงการประกวดภาพถ่ายการแต่งกายด้วยผ้า พื้นเมืองอีสานใต้ฯ	6-13 ก.ย. 64	มมส	ชมรมนิสิต	70	8,960



ตาราง 70 (ต่อ)

	ชื่อโครงการ	วัน/เดือน/ปี ที่จัด	สถานที่จัด/ หน่วยงานร่วม	ชื่อผู้รับผิดชอบ หน่วยงาน/ชมรม	ผู้เข้าร่วม (คน)	งบประมาณ (บาท)
8	โครงการเปิดเรียนอันต้อนโฮม	20-ก.ย.-64	อาคารพัฒนานิสิต	ชมรมนิสิต	20	8,900
9	โครงการประเพณีลอยกระทงประจำปี2563	29-30 ต.ค.2563	สระว่ายนํ้า คณะพยาบาล	องค์การนิสิต	2,200	450,000
10	โครงการต้อนรับน้องใหม่จากเอื้อยอัยสภานิสิต	1-31 ส.ค. 64	มมส	สภานิสิต	11,250	10,000
<b>รวม</b>						<b>3,529,390</b>

ที่มา : ข้อมูลจากกองกิจการนิสิต มหาวิทยาลัยมหาสารคาม (วันที่ 15 ตุลาคม 2564)

## ข้อมูลรถยนต์

ปัจจุบันมหาวิทยาลัยมหาสารคาม มีรถยนต์ที่ใช้ในการดำเนินการกิจการ จำนวน 207 คัน รายละเอียดปรากฏในตาราง 71

ตาราง 71 รายการรถยนต์ที่ใช้ดำเนินการในส่วนกลาง มหาวิทยาลัยมหาสารคาม ประจำปี 2564

ลำดับ	ประเภทรถ	ราคาซื้อครั้งแรก	ปีที่ซื้อ	แหล่งเงิน
<b>กองกลาง</b>				
1	รถยนต์โดยสาร 45 ที่นั่ง สีเหลืองเทา (40 - 0010 มค ) รถบัส		2528	งบประมาณเงินรายได้
2	รถยนต์โดยสาร 40 ที่นั่ง สีเหลืองเทา (40 - 0046 มค ) รถบัส	1,900,000	2543	งบประมาณเงินแผ่นดิน
3	รถยนต์โดยสาร 49 ที่นั่ง สีเหลืองเทา (40 - 0067 มค ) รถบัส		2546	ได้รับบริจาค จากบริษัท ขสมก.
4	รถยนต์โดยสาร 49 ที่นั่ง สีเหลืองเทา (40 - 0068 มค ) รถบัส		2546	ได้รับบริจาค จากบริษัท ขสมก.
5	รถยนต์โดยสาร 49 ที่นั่ง สีเหลืองเทา (40 - 0069 มค ) รถบัส		2546	ได้รับบริจาค จากบริษัท ขสมก.
6	รถยนต์โดยสาร 43 ที่นั่ง สีเหลืองเทา (40 - 0070 มค ) รถบัส		2546	ได้รับบริจาค จากบริษัท ขสมก.
7	รถยนต์โดยสาร 36 ที่นั่ง สีเหลืองเทา (40 - 0074 มค ) รถบัส	1,890,000	2548	งบประมาณเงินรายได้
8	รถยนต์โดยสาร 45 ที่นั่ง สีเหลืองเทา (40 - 0113 มค ) รถบัส	3,960,000	2552	งบประมาณเงินรายได้
9	รถยนต์โดยสาร 40 ที่นั่ง สีเหลืองเทา (40 - 0158 มค ) รถบัส		2558	ได้รับบริจาคจากคณะพยาบาลศาสตร์
10	รถยนต์โดยสาร 12 ที่นั่ง สีบรอนซ์เทา (นข-1578 มค ) รถตู้	1,081,000	2550	งบประมาณเงินรายได้
11	รถยนต์โดยสาร 12 ที่นั่ง สีบรอนซ์เทา (นข-1597 มค ) รถตู้	1,142,000	2550	งบประมาณเงินรายได้
12	รถยนต์โดยสาร 12 ที่นั่ง สีบรอนซ์เทา (นข-1598 มค ) รถตู้	1,250,000	2550	งบประมาณเงินรายได้
13	รถยนต์โดยสาร 12 ที่นั่ง สีบรอนซ์เทา (นข-2231 มค ) รถตู้	1,320,000	2554	งบประมาณเงินรายได้
14	รถยนต์โดยสาร 12 ที่นั่ง สีบรอนซ์เทา (นข-2232 มค ) รถตู้	1,320,000	2554	งบประมาณเงินรายได้
15	รถยนต์โดยสาร 12 ที่นั่ง สีบรอนซ์เทา (นข-2864 มค ) รถตู้	1,297,500	2557	งบประมาณเงินสะสม
16	รถยนต์โดยสาร 12 ที่นั่ง สีบรอนซ์เทา (นข-2865 มค ) รถตู้	1,297,000	2557	งบประมาณเงินสะสม
17	รถเก๋ง ขนาด 5 ที่นั่ง สีเทา (พน-2375 กทม )		2541	ได้รับบริจาค
18	รถกระบะ สีเทา (บต-3393 มค )	500,000	2547	งบประมาณเงินรายได้
19	รถกระบะ สีบรอนซ์เงิน 5 คน (กง-1442 มค )*	605,000	2554	งบประมาณเงินรายได้
20	รถเก๋ง ขนาด 5 ที่นั่ง สีดำ (กจ-8206 มค )	1,279,000	2558	งบประมาณเงินรายได้
21	รถยนต์ฮุนได สีเทา 11 ที่นั่ง (นข-2207 มค ) รถตู้	1,470,000	2554	งบประมาณเงินรายได้
22	รถยนต์โฟล์ค สีเทา 11 ที่นั่ง (นข-3152 มค ) รถตู้	3,450,000	2558	งบประมาณเงินรายได้
23	รถยนต์ส่วนบุคคล 12 ที่นั่ง (นข-1221 มค ) รถตู้	1,030,000	2547	งบประมาณเงินรายได้
24	รถยนต์ส่วนบุคคล 5 ที่นั่ง (บท-8747 มค ) รถกระบะ		2550	ได้รับโอนจากกองคลังและพัสดุ
25	รถยนต์ส่วนบุคคล 12 ที่นั่ง (นข-3810 มค ) รถตู้		2562	งบประมาณเงินรายได้
26	รถยนต์ส่วนบุคคล 12 ที่นั่ง (นข-3811 มค ) รถตู้		2562	งบประมาณเงินรายได้

**หมายเหตุ** \* อยู่ที่ งานประสานงานมหาวิทยาลัยมหาสารคาม กรุงเทพมหานคร\* (นายมนตรี ชาญไชย)

## ตาราง 71 (ต่อ)

ลำดับ	ประเภทรถ	ราคาซื้อครั้งแรก	ปีที่ซื้อ	แหล่งเงิน
<b>กองคลังและพัสดุ (รวมกับศูนย์หนังสือฯ )</b>				
27	รถยนต์กระบะบรรทุก ยี่ห้อ TOYOTA แบบ KUN15R-TRMDY B7 (มค 1360)	570,000	2555	งบประมาณเงินรายได้
28	รถหกล้อ (ตู้บรรทุก) ยี่ห้อ ISUZU รุ่น NKR55EY52A (81-2661 มค) (เดิม ศูนย์หนังสือฯ)	745,000	2549	งบประมาณเงินรายได้
29	รถกระบะ (ตู้บรรทุก) ยี่ห้อ ISUZU รุ่น TFR54H5M2AA5 (บฉ-7236 มค) (เดิม ศูนย์หนังสือฯ)	542,700	2541	งบประมาณเงินรายได้
30	รถกระบะสีขาว ยี่ห้อ MITSUBISHI รุ่น s-c/cr (บพ 1867 มค) (เดิม ศูนย์หนังสือฯ)	433,000	2556	งบประมาณเงินรายได้
<b>กองกิจการนิสิต</b>				
31	รถยนต์ ขนาด 6 ล้อ MITSUBISHI (40-0060)	630,000	2543	งบประมาณเงินรายได้
32	รถตู้ 12 ที่นั่ง TOYOTA Commuter (นข 1951)	1,200,000	2553	งบประมาณเงินรายได้
33	รถยนต์ ขนาด 6 ล้อ ISUZU (40-0163)	1,482,000	2559	งบประมาณเงินรายได้
34	รถยนต์ ขนาด 4 ล้อ CHEVROLET (บพ 2998)	486,000	2549	งบประมาณเงินรายได้
35	รถยนต์ ขนาด 6 ล้อ HINO (40-0202)	1,975,000	2562	งบประมาณเงินสะสม
36	รถพยาบาล ขนาด 4 ล้อ TOYOTA (กง 4241)	1,780,000	2555	งบประมาณเงินกองทุนสวัสดิภาพนิสิต
37	รถยนต์สายตรวจ ขนาด 4 ล้อ TOYOTA (กฉ 3653)	970,000	2558	งบประมาณเงินกองทุนสวัสดิภาพนิสิต
38	รถพยาบาล ขนาด 4 ล้อ TOYOTA (กต 528)	1,990,000	2559	งบประมาณเงินกองทุนสวัสดิภาพนิสิต
<b>กองอาคารสถานที่</b>				
39	รถยนต์กระบะยี่ห้อ FORD (4 ประตู) (กข-8674)	514,500	2548	งบประมาณเงินรายได้
40	รถยนต์ ยี่ห้อ MITSUBISHI (บฉ-5655)	430,000	2545	รับโอนจากกองคลัง/พัสดุ
41	รถยนต์บรรทุกเล็ก TATA (บพ-2106)	356,000	2556	งบประมาณเงินสะสม
42	รถบรรทุกหกล้อ ยี่ห้อ ISUZU สีขาวเทา (81-7847)	1,295,000	2555	งบประมาณเงินรายได้
43	รถหกล้อติดเครน ยี่ห้อ HINO (81-7326)	1,610,000	2554	งบประมาณเงินรายได้
44	รถบรรทุกหกล้อ ISUZU (81-3578)	923,000	2550	งบประมาณเงินรายได้
45	รถบรรทุกหกล้อ สีน้ำเงิน (40-0050)	445,000	2523	งบประมาณเงินรายได้
46	รถยนต์ตู้ขนาด 12 ที่นั่ง ยี่ห้อ TOYOTA (นข-10)	589,000	2539	งบประมาณเงินแผ่นดิน
47	รถยนต์ 4 ประตู ยี่ห้อ TOYOTA แบบ Double Cab (กง-2105)	720,000	2554	งบประมาณเงินรายได้
48	รถยนต์ตู้โดยสาร ขนาด 12 ที่นั่ง ยี่ห้อ TOYOTA (นข-155)	660,000	2540	งบประมาณเงินรายได้
49	รถยนต์ตู้ขนาด 12 ที่นั่ง ยี่ห้อ TOYOTA (นข-156)	660,000	2540	งบประมาณเงินรายได้

## ตาราง 71 (ต่อ)

ลำดับ	ประเภทรถ	ราคาซื้อครั้งแรก	ปีที่ซื้อ	แหล่งเงิน
50	รถยนต์ตู้โดยสาร ขนาด 12 ที่นั่ง ยี่ห้อ TOYOTA (นข-162)	660,000	2540	งบประมาณเงินรายได้
51	รถยนต์ตู้ขนาด 12 ที่นั่ง ยี่ห้อ TOYOTA (นข-157)	660,000	2546	งบประมาณเงินรายได้
52	รถยนต์ตู้โดยสาร ขนาด 12 ที่นั่ง ยี่ห้อ TOYOTA (นข-845)	820,000	2545	งบประมาณเงินรายได้
53	รถยนต์กระบะ ยี่ห้อ MITSUBISHI (สตาร์ต้า) สีเทาดำ (บต 8116)	306,000	2540	งบประมาณเงินรายได้
54	รถยนต์ขับเคลื่อน 4 ล้อ ยี่ห้อ ISUZU Adventure (นข-177)	750,000	2540	งบประมาณเงินรายได้
55	รถยนต์ปิคอัพ ยี่ห้อ CHEVROLET สีขาว (บน-75)	450,000	2552	งบประมาณเงินรายได้
56	รถบรรทุกเล็ก ยี่ห้อ SUZUKI สีขาว (บพ-8159)	423,000	2557	งบประมาณเงินรายได้
57	รถบรรทุกน้ำ ยี่ห้อ ISUZU สีแดง (81-5257)	1,000,000	2552	งบประมาณเงินรายได้
58	รถบรรทุกน้ำ ยี่ห้อ ISUZU สีแดง (81-5258)	1,000,000	2552	งบประมาณเงินรายได้
59	รถบรรทุกน้ำ เอนกประสงค์ ยี่ห้อ MITSUBISHI (81-9498)	1,495,000	2544	งบประมาณเงินรายได้
60	รถบรรทุกน้ำ ยี่ห้อ ISUZU (81-7345)	1,790,000	2555	งบประมาณเงินรายได้
61	รถบรรทุกขยะมูลฝอยแบบถังคอนเทนเนอร์ สีเขียว (81-7625)	2,000,000	2555	งบประมาณเงินรายได้
62	รถบรรทุกขยะมูลฝอยอัดทางเหยี่ยว ยี่ห้อ MITSUBISHI (80-8686)(ดัดแปลงเป็นรถบรรทุกดิน)	843,000	2543	งบประมาณเงินรายได้
63	รถบรรทุกขยะแบบอัดท้าย (81-1967)	2,140,000	2548	งบประมาณเงินแผ่นดิน
64	รถบรรทุกติดกระเช้าเอนกประสงค์ (81-1120)	1,280,000	2547	งบประมาณเงินรายได้
65	รถขุดเจาะเอนกประสงค์ ยี่ห้อ JCB สีเหลือง (ตค-1232)	3,450,000	2552	งบประมาณเงินแผ่นดิน
66	รถแทรกเตอร์พร้อมอุปกรณ์ต่อพ่วง (FORD)	1,190,000	2547	งบประมาณเงินรายได้
67	รถแทรกเตอร์พร้อมอุปกรณ์ต่อพ่วง ยี่ห้อ KUBOTA L 47 (ตค-6214)	873,000	2556	งบประมาณเงินรายได้
68	รถขุดเล็ก ยี่ห้อ KUBOTA รุ่น KX91 - 3C	870,000	2553	งบประมาณเงินรายได้
69	รถบรรทุกอี่แต้น รุ่น เอ็น.ดี. 111 หัวแก้ง (ขข-90)	195,000	2553	งบประมาณเงินรายได้
70	รถบรรทุกอี่แต้น รุ่น เอ็น.ดี. 111 หัวแก้ง (ขข-91)	195,000	2553	งบประมาณเงินรายได้
71	รถบรรทุกการเกษตร (รถกระบะ)	63,000	2554	งบประมาณเงินรายได้
72	รถบรรทุกการเกษตร (รถกระบะ)	63,000	2554	งบประมาณเงินรายได้
73	รถบรรทุกขยะแบบปิคอัพ ยี่ห้อ ISUZU (บม 8227)	590,000	2553	งบประมาณเงินรายได้

## ตาราง 71 (ต่อ)

ลำดับ	ประเภทรถ	ราคาซื้อครั้งแรก	ปีที่ซื้อ	แหล่งเงิน
74	รถแทรกเตอร์พร้อมอุปกรณ์ต่อพ่วง (คูโบต้า L 47) (ตค-6213)	811,000	2554	งบประมาณเงินรายได้
75	รถบรรทุกขยยะแบบอัดท้าย (82-1760)	2,170,000	2560	งบประมาณเงินสะสม
76	รถเก๋ง ยี่ห้อ TOYOTA สีดำ (กข-9566 มค)	769,000	2549	เงินรับฝาก
77	รถตู้โดยสาร 12 ที่นั่ง ยี่ห้อ TOYOTA สีขาว (นข-1464)	n/a	n/a	n/a
78	รถตู้ 12 ที่นั่ง TOYOTA ไฮเอช สีเทา (ดีเซล) เครื่องยนต์ 3,000 ซีซี (นข 984)	820,000	2545	รับโอน
<b>คณะกรรมการท่องเที่ยวและการโรงแรม</b>				
79	รถกระบะ (บท 3315 มค)	500,000	2549	งบประมาณเงินรายได้
80	รถยนต์โดยสาร (รถตู้) (นข 1662 มค)	1,205,000	2551	งบประมาณเงินรายได้
81	รถยนต์โดยสารขนาดไม่น้อยกว่า 12 ที่นั่ง (นข 3776 มค)	1,285,000	2562	งบประมาณเงินรายได้
<b>คณะกรรมการบัญชีและการจัดการ</b>				
82	รถตู้โดยสารขนาดไม่น้อยกว่า 7 ที่นั่ง ยี่ห้อ HYUNDAI รุ่น H Grand (ขส 7457 กทม)	1,898,000	2555	งบประมาณเงินรายได้
83	รถยนต์นั่งส่วนบุคคลรถบรรทุก 6 ล้อ ขนาด 150 แรงม้า ยี่ห้อ ISUZU (40-0119 มค)	1,170,000	2552	งบประมาณเงินรายได้
84	รถยนต์นั่งส่วนบุคคลไม่เกิน 7 คน สีขาว ยี่ห้อ TOYOTA Commuter (นข 2048 มค)	1,325,000	2553	งบประมาณเงินรายได้
85	รถตู้โดยสารขนาด 16 ที่นั่ง ยี่ห้อ TOYOTA Commuter (40-0078 มค)	1,051,000	2548	งบประมาณเงินรายได้
86	รถตู้ NISSAN NV350 URVAN ( 12 ที่นั่ง) สีขาว (นข-3643 มค)	1,285,000	2561	งบประมาณเงินรายได้
87	รถตู้ TOYOTA ( 12 ที่นั่ง) สีบรอนซ์ (นข-3739 มค)	1,287,000	2562	งบประมาณเงินรายได้
88	รถบัส ยี่ห้อ HINO สีฟ้าขาว (40-0195 มค) 40 ที่นั่ง	5,245,000	2562	งบประมาณเงินรายได้
89	รถยนต์นั่งส่วนบุคคล ไม่เกิน 7 ที่นั่ง ยี่ห้อ TOYOTA Commuter (กค 5998 มค)	1,665,000	2552	งบประมาณเงินรายได้
<b>คณะเทคโนโลยี</b>				
90	รถยนต์กระบะ 4 ประตู (ดีเซล) (กข 3067 มค)	650,000	2544	งบประมาณเงินแผ่นดิน
91	รถตู้ ขนาด 12 ที่นั่ง (ดีเซล) (นข 2157 มค)	1,328,000	2553	รับโอนมาจากคณะสัตวแพทยศาสตร์
92	รถตู้ ขนาด 12 ที่นั่ง (ดีเซล) (นข 1714)	1,300,000	2550	งบประมาณเงินรายได้

## ตาราง 71 (ต่อ)

ลำดับ	ประเภทรถ	ราคาซื้อครั้งแรก	ปีที่ซื้อ	แหล่งเงิน
93	รถยนต์กระบะ 4 ประตู (ดีเซล) (กค 3278 มค)	609,000	2550	งบประมาณเงินรายได้
94	รถแทรกเตอร์ FORD (ดีเซล) (ต 78 มค)	680,000	2541	งบประมาณเงินแผ่นดิน
95	รถแทรกเตอร์ KUBOTA (ดีเซล) (ตค 4358 มค)	390,000	2552	งบประมาณเงินแผ่นดิน
96	รถโดยสาร 28 ที่นั่ง (ดีเซล) (40 - 0045 มค)	1,380,000	2562	โอนมาจากงานยานยนต์
97	รถแทรกเตอร์ฟาร์ม (ดีเซล)	280,000	2562	งบประมาณเงินรายได้
98	รถแทรกเตอร์ฟาร์ม (ดีเซล) (ตค 3711 มค)	490,000	2563	งบประมาณเงินแผ่นดิน
<b>คณะพยาบาลศาสตร์</b>				
99	รถยนต์โดยสารปรับอากาศขนาดไม่น้อยกว่า 42 ที่นั่ง สี่เทาเหลือง (40-0144 มค)	4,573,000	2557	งบประมาณแผ่นดิน
100	รถบริการส่งเสริมสุขภาพและการเรียนรู้ผู้สูงอายุ สีขาว (40-0178 มค)	3,740,000	2558	งบประมาณแผ่นดิน
101	รถตู้ ยี่ห้อ TOYOTA แบบ KDH222R-LEMDY A1 สีขาว (40-0096 มค)	1,075,000	2549	งบประมาณเงินรับฝาก
102	รถโดยสารไม่เกิน 12 ที่นั่ง สีขาว (นข-3189 มค)	1,292,000	2558	งบประมาณเงินรับฝาก
103	รถยนต์ส่วนบุคคล ขนาดไม่เกิน 2,000 ซีซี สีดำ (กฉ-6812 มค)	1,316,000	2559	งบประมาณเงินสะสม
104	รถยนต์โดยสาร ยี่ห้อ TOYOTA แบบ ZZE121R - GEPNKT A2 (สีดำ) (กข-9566 มค)	769,000	2548	งบประมาณเงินรับฝาก
<b>คณะแพทยศาสตร์</b>				
105	รถยนต์โดยสารปรับอากาศ ขนาด 24 ที่นั่ง ยี่ห้อ HINO (40-0088 มค)	1,990,000	2549	งบประมาณแผ่นดิน
106	รถตู้พยาบาลพร้อมอุปกรณ์ ยี่ห้อ TOYOTA รุ่น COMUTER (กค 7001 มค)	1,900,000	2552	งบประมาณแผ่นดิน
107	รถตู้พยาบาลพร้อมอุปกรณ์ ยี่ห้อ TOYOTA รุ่น COMUTER (กฉ 4231 มค)	1,980,000	2557	เงินสะสม
108	รถตู้พยาบาลพร้อมอุปกรณ์ ยี่ห้อ TOYOTA รุ่น COMUTER (กฉ 973 มค)	1,980,000	2557	เงินสะสม
109	รถตู้ ยี่ห้อ TOYOTA รุ่น COMUTER (นข 1911 มค)	1,100,000	2552	งบประมาณแผ่นดิน
110	รถยนต์ตรวจการณ์ชนิดขับเคลื่อน 4 ล้อ ยี่ห้อ ISUZU (กข 8018 มค)	1,100,000	2548	เงินรับฝาก
111	รถยนต์กระบะ 4 ประตู ยี่ห้อ ISUZU หลังคากระบะ (กค 873 มค)	685,000	2549	งบประมาณงบกลาง

## ตาราง 71 (ต่อ)

ลำดับ	ประเภทรถ	ราคาซื้อครั้งแรก	ปีที่ซื้อ	แหล่งเงิน
112	รถกระบะ 4 ประตู ยี่ห้อ ISUZU (กข 7751 มค)	730,000	2554	งบประมาณแผ่นดิน
113	รถไฟฟ้าส่งคนไข้	240,000	2557	เงินสะสม
114	รถตู้ ยี่ห้อ TOYOTA รุ่น COMUTER (นข 4034 มค)	1,364,000	2564	งบประมาณเงินรายได้
115	รถยนต์นั่งส่วนบุคคลไม่เกิน 7 คน (กธ 4143 มค)			รับบริจาค
116	รถยนต์นั่งส่วนบุคคลไม่เกิน 7 คน (กธ 4145 มค)			รับบริจาค
117	รถยนต์นั่งส่วนบุคคลไม่เกิน 7 คน (กธ 4146 มค)			รับบริจาค
<b>คณะเภสัชศาสตร์</b>				
118	รถยนต์นั่งแบบ 3 ตอน 6 ที่นั่ง ยี่ห้อ ISUZU WANDERER สีบรอนซ์ทอง (นข 386 มค)	762,000	2542	งบประมาณเงินรายได้
119	รถตู้โดยสารขนาด 16 ที่นั่ง ยี่ห้อ TOYOTA Commuter สีบรอนซ์เงิน (นข 1762 มค)	1,076,000	2551	งบประมาณเงินรายได้
<b>คณะนิติศาสตร์</b>				
120	รถยนต์โดยสารขนาด 12 ที่นั่ง (ดีเซล) (นข 3408 มค)	1,220,000	2560	เงินสะสม
<b>คณะมนุษยศาสตร์และสังคมศาสตร์</b>				
121	รถยนต์โดยสารขนาด 9 ที่นั่ง (เครื่องยนต์ดีเซล) สีบรอนซ์เทา (นข 3620)	1,649,000	2561	งบประมาณเงินรายได้
122	รถตู้ขนาด 16 ที่นั่ง ยี่ห้อ TOYOTA แบบ KDH222R-LDMDYT B1 สีบรอนซ์เทา (นข 1581)	1,081,000	2549	งบประมาณเงินรายได้
123	รถยนต์นั่งส่วนบุคคล ไม่เกิน 7 ที่นั่ง เครื่องยนต์ เบนซิน ขนาด 1,600 ซีซี สีบรอนซ์เทา (กค-4616)	814,000	2551	งบประมาณเงินรายได้
124	รถบรรทุก 6 ล้อ (รถโดยสารส่วนบุคคล) สีขาว ยี่ห้อ อีซูซุ แบบ NPR75KXXQ (40-0155)	1,527,000	2557	งบประมาณเงินรายได้
<b>คณะวิทยาการสารสนเทศ</b>				
125	รถยนต์นั่งส่วนบุคคลเกิน 7 ที่นั่ง เครื่องยนต์ 2494 ซีซี สีบรอนเงิน (รถตู้วีไอพี) (นข 1793)	1,335,000	2552	งบประมาณเงินรายได้
126	รถยนต์อเนกประสงค์ 7 ที่นั่ง ยี่ห้อ ISUZU แบบ TFR85HGMADFN สีเทาทูโทน (กค 314)	1,075,000	2549	งบประมาณเงินรายได้
127	รถยนต์นั่งส่วนบุคคลเกิน 7 ที่นั่ง (รถตู้ขนาด 16 ที่นั่ง) เครื่องยนต์ 2494 ซีซี (นข 2826)	1,230,000	2556	งบประมาณเงินรายได้

## ตาราง 71 (ต่อ)

ลำดับ	ประเภทรถ	ราคาซื้อครั้งแรก	ปีที่ซื้อ	แหล่งเงิน
<b>คณะวิทยาศาสตร์</b>				
128	รถยนต์นั่งส่วนบุคคลไม่เกิน 7 ที่นั่ง ขนาด 2349 ซีซี (ดีเซล) ยี่ห้อ NISSAN สีนํ้าตาล (กข 8020 มค)	1,300,000	2548	งบประมาณเงินรายได้
129	รถยนต์นั่งส่วนบุคคล 4 ประตู (ดีเซล) ยี่ห้อ TOYOTA สีบรอนซ์ทอง (กข 6221 มค)	640,000	2547	งบประมาณเงินวิจัย
130	รถตู้แบบ DH22R-LEMDYB 2 สีบรอนซ์เงิน (ดีเซล) ยี่ห้อ TOYOTA (นข 1532 มค)	1,081,000	2550	งบประมาณเงินรายได้
131	รถตู้หลังคาสูง 10 ที่นั่ง (ดีเซล) สีบรอนซ์เงิน ยี่ห้อ TOYOTA (นข 2034 มค)	1,300,000	2553	งบประมาณเงินรายได้
132	รถตู้ VIP ยี่ห้อ TOYOTA (ดีเซล) สีเทา (นข 2923 มค)	1,477,000	2557	งบประมาณเงินรายได้
<b>คณะวิศวกรรมศาสตร์</b>				
133	รถตู้ ยี่ห้อ TOYOTA แบบคอมมอนเรล ขนาด 12 ที่นั่ง แบบคอมมอนเรล 3,000 ซีซี สีบรอนซ์เงิน (นข 1752)	1,200,000	2551	งบประมาณเงินรายได้
134	รถยนต์บรรทุก 6 ล้อ พร้อมหลังคา ยี่ห้อ HINO รุ่น XZU 343R สีขาว (40-0120)	769,000	2553	งบประมาณเงินรายได้
135	รถยนต์โดยสาร ขนาดไม่เกิน 7 ที่นั่ง ยี่ห้อ TOYOTA รุ่น Corolla อัลติส 1.6 CNG เกียร์อัตโนมัติ สีบรอนซ์เงิน (กง 5615)	840,000	2555	งบประมาณเงินรายได้
136	รถยนต์โดยสาร ขนาดไม่เกิน 7 ที่นั่ง ยี่ห้อ TOYOTA รุ่น Soluna Vios 1.5J เกียร์อัตโนมัติ สีบรอนซ์เงิน (กง 5616)	560,000	2555	งบประมาณเงินรายได้
137	รถบรรทุก(กระบะ)(ดีเซล) ขนาด 1 ตัน แบบดับเบิลแค็บ ยี่ห้อมิตซูบิชิ สีบรอนซ์เทา (กท 5084)	814,000	2562	งบประมาณเงินรายได้
<b>คณะศิลปกรรมศาสตร์และวัฒนธรรมศาสตร์</b>				
138	รถตู้โดยสาร ยี่ห้อ TOYOTA แบบ Commuter ขนาด 16 ที่นั่ง (ดีเซล) (นข 3407 มค)	1,214,000	2560	งบประมาณเงินรายได้
139	รถยนต์โดยสารขนาด 16 ที่นั่ง ยี่ห้อ TOYOTA แบบ KDH222R-LEMDYT B1 (ดีเซล) สีบรอนซ์เงิน (นข 2112 มค)	1,280,000	2552	งบประมาณเงินรายได้



## ตาราง 71 (ต่อ)

ลำดับ	ประเภทรถ	ราคาซื้อครั้งแรก	ปีที่ซื้อ	แหล่งเงิน
140	รถยนต์โดยสารขนาด 16 ที่นั่ง ยี่ห้อ TOYOTA แบบ KDH222R-LEMDYT B1 (ดีเซล) สีบอร์นเงิน (ดีเซล) สีบอร์นเงิน (นข 2113)	1,280,000	2552	งบประมาณเงินรายได้
<b>คณะศึกษาศาสตร์</b>				
141	รถโดยสารขนาด 12 ที่นั่ง สีขาวมุก (นข 2292 มค)	1,538,000	2554	งบประมาณเงินรายได้
142	รถยนต์ยี่ห้อ ISUZU รุ่น MU-7 ขนาด 7 ที่นั่ง สีเทาทอง (กค 1105 มค)	1,000,000	2548	งบประมาณเงินรายได้
143	รถยนต์โดยสาร 16 ที่นั่ง (ดีเซล) สีเทา (นข 1533 มค)	1,121,000	2550	งบประมาณเงินรายได้
144	รถยนต์โดยสาร 7 ที่นั่ง สีดำ (กง 4149 มค)	1,251,000	2555	งบประมาณเงินรายได้
145	รถยนต์โดยสารขนาด 12 ที่นั่ง สีบรอนซ์เงิน (นข 2902 มค)	1,400,000	2557	งบประมาณเงินสะสม
<b>คณะสถาปัตยกรรมศาสตร์ ผังเมือง และนฤมิตศิลป์</b>				
146	รถตู้ปรับอากาศ ขนาด 12 ที่นั่ง ยี่ห้อ TOYOTA สีเทา คอมมิวเตอร์ หลังคาสูง (นข 1755 มค)	1,200,000	2551	งบประมาณเงินรายได้
147	รถบรรทุก 6 ล้อ ขนาด 31 ที่นั่ง ยี่ห้อ ISUZU สีขาว (40 - 0191 มค)	1,865,333	2561	งบประมาณเงินสะสม
<b>คณะสัตวแพทยศาสตร์</b>				
148	รถพยาบาลสัตว์เคลื่อนที่ ยี่ห้อ ISUZU สีขาว (81-6450 มค)	1,400,000	2553	งบประมาณเงินรายได้
149	รถตู้โดยสารขนาด 12 ที่นั่ง ยี่ห้อ TOYOTA (นข 2597 มค)	1,380,000	2555	งบประมาณเงินรายได้
150	รถบรรทุกกระบะ ยี่ห้อ TOYOTA สีเทา แบบ KUN26R-PRMSYT B8 (กจ 260 มค)	1,100,000	2555	งบประมาณเงินรายได้
151	รถโดยสารบรรทุกขนาด 6 ล้อ ยี่ห้อ Hino (40-0151 มค)	1,990,000	2556	งบประมาณเงินสะสม
152	รถยนต์บรรทุก (ดีเซล) ยี่ห้อ TOYOTA รุ่น Vigo ปี 2015 (นข 3136 มค)	526,750	2558	งบประมาณเงินสะสม
153	รถยนต์บรรทุก (ดีเซล) ยี่ห้อ TOYOTA รุ่น Vigo ปี 2015 (นข 3137 มค)	526,750	2558	งบประมาณเงินสะสม
154	รถพ่วงบรรทุกม้าชนิดเดินลงด้านหน้า	390,000	2562	งบประมาณเงินแผ่นดิน

## ตาราง 71 (ต่อ)

ลำดับ	ประเภทรถ	ราคาซื้อครั้งแรก	ปีที่ซื้อ	แหล่งเงิน
<b>คณะสิ่งแวดล้อมและทรัพยากรศาสตร์</b>				
155	รถยนต์นั่งส่วนบุคคลเกิน 7 ที่นั่ง (รถตู้) สีขาว (นข 2395 )	1,250,000	2555	งบประมาณเงินรายได้
156	รถยนต์นั่งส่วนบุคคลไม่เกิน 7 ที่นั่ง (4 ประตู) สีบรอนซ์เงิน (กง 102)	850,000	2553	งบประมาณเงินรายได้
<b>คณะสาธารณสุขศาสตร์</b>				
157	รถยนต์นั่งส่วนบุคคลไม่เกิน 7 ที่นั่ง สีดำ ยี่ห้อ CHEVROLET (กจ 928 มค)	1,474,000	2556	งบประมาณเงินรายได้
158	รถยนต์นั่งส่วนบุคคลไม่เกิน 7 ที่นั่ง สีดำ ยี่ห้อ TOYOTA (กจ 8207 มค)	1,505,000	2557	งบประมาณเงินรายได้
159	รถยนต์นั่งส่วนบุคคลเกิน 7 ที่นั่ง สีขาว ยี่ห้อ TOYOTA (นข 3156 มค)	1,599,000	2558	งบประมาณเงินรายได้
160	รถยนต์นั่งส่วนบุคคลเกิน 7 ที่นั่ง สีขาว ยี่ห้อ TOYOTA (นข 2851 มค)	1,232,000	2557	งบประมาณเงินรายได้
<b>วิทยาลัยการเมืองการปกครอง</b>				
161	รถยนต์ที่นั่งส่วนบุคคลเกิน 7 คน (ขนาด 12 ที่นั่ง) ยี่ห้อ TOYOTA แบบ KDH222R-LEDMDY สีเทา (บรอนซ์เงิน) (นข 1585 มค)	1,081,000	2550	งบประมาณเงินรายได้
162	รถยนต์นั่งส่วนบุคคล กระบะ 4 ประตู ยี่ห้อ TOYOTA รถยนต์ลักษณะนั่งสองตอน ท้ายบรรทุก (มีหลังคา) สีเทา (กค 9095 มค)	610,000	2552	งบประมาณเงินรายได้
163	รถยนต์โดยสารปรับอากาศขนาดไม่น้อยกว่า 40 ที่นั่ง ยี่ห้อ HINO สีเทา-ส้ม (40 - 0177 มค)	4,470,000	2560	งบประมาณเงินสะสม
<b>วิทยาลัยดุริยางคศิลป์</b>				
164	รถตู้โดยสาร TOYOTA Commuter (นข-1938 มค.)	1,330,000	2552	งบประมาณเงินรายได้
165	รถยนต์มินิบัส HINO (40-0103 มค.)	1,540,000	2551	งบประมาณเงินรายได้
166	รถยนต์บรรทุก 4 ล้อ TOYOTA (40-0100 มค.)	-	2,551	อื่น ๆ (บริจาค)
<b>บัณฑิตวิทยาลัย</b>				
167	รถยนต์โดยสารขนาด 5 ที่นั่ง ยี่ห้อ TOYOTA Vios ขนาด 1497 ซีซี แบบ NCP93R-BEPGKT C1 สีเทา เครื่องยนต์เบนซิน (กค 2796 มค)	734,000	2550	เงินรับฝาก (ปี 2550)

## ตาราง 71 (ต่อ)

ลำดับ	ประเภทรถ	ราคาซื้อครั้งแรก	ปีที่ซื้อ	แหล่งเงิน
<b>สำนักงานศึกษาทั่วไป</b>				
168	รถตู้ TOYOTA หลังคาสูง D4D ขนาด 2494 ซีซี 109 แรงม้า (ดีเซล) สีเทา (นข- 1922 มค)	1,290,000	2552	งบประมาณเงินรายได้
169	รถยนต์บรรทุก ยี่ห้อม TOYOTA สีขาว แบบ KUN15R-TRMDYTB5 (ดีเซล) (บน 2180 มค)	495,000	2553	งบประมาณเงินรายได้
<b>ฟาร์มมหาวิทยาลัยมหาสารคาม</b>				
170	รถบรรทุก 4 ล้อ 4 ประตู ขับเคลื่อน 4 ล้อ (สีดำเทา) (มค 7894)	800,000	2548	งบประมาณเงินรายได้
171	รถบรรทุก 6 ล้อ DYNA (อยู่ระหว่างซ่อมบำรุง)	350,000	2542	อื่น ๆ (บริจาค)
172	รถไถนั่งขับขนาดเล็ก ยี่ห้อม KUBOTA KRT 140 plus+	169,000	2552	งบประมาณเงินรายได้
173	รถแทรกเตอร์ FORD 6610	n/a	2542	อื่น ๆ (บริจาค)
174	รถแทรกเตอร์ KUBOTA พร้อมอุปกรณ์เอนกประสงค์ รุ่น M9540D 95 แรงม้า	1,450,000	2556	งบประมาณเงินรายได้
175	รถตัก ล้อยาง ขับเคลื่อน 2 ล้อ	784,000	2547	งบประมาณแผ่นดิน
<b>สถาบันวิจัยศิลปะและวัฒนธรรมอีสาน</b>				
176	รถตู้เอนกประสงค์ ยี่ห้อม TOYOTA แบบไฮเอช สีบรอนซ์เทา (นข-1247)	1,220,000	2547	อื่นๆ (บริจาคจากคณะศึกษาศาสตร์)
177	รถยนต์โดยสาร ขนาด 16 ที่นั่ง (รถตู้) สีบรอนซ์เทา ยี่ห้อม TOYOTA (นข-1555)	1,173,700	2550	เงินรับฝาก
<b>สถาบันวิจัยวลัยรุกเขช</b>				
178	รถตู้โดยสารขนาด 16 ที่นั่ง สีเทา ยี่ห้อม TOYOTA (นข 2242 มค)	1,115,000	2554	งบประมาณเงินรายได้
<b>สำนักคอมพิวเตอร์</b>				
179	รถยนต์บรรทุก (ดีเซล) ยี่ห้อม CHEVROLET แบบ COLORADO (กค-1668 มค)	554,630	2549	งบประมาณเงินรายได้
<b>ศูนย์ความเป็นเลิศทางนวัตกรรมใหม่</b>				
180	รถยนต์บรรทุกส่วนบุคคล (กระบะ) สีน้ำเงิน (บท 974)	140,000	2546	อื่น ๆ (บริจาค)
181	รถแทรกเตอร์ KUBOTA	427,700	2544	งบประมาณเงินแผ่นดิน
182	รถแทรกเตอร์ FORD	461,180	2547	อื่น ๆ (บริจาค)
<b>สำนักวิทยบริการ</b>				
183	รถยนต์แวน ยี่ห้อม TOYOTA สีโร่ ขนาด 2,400 ซีซี สีขาว (ม 1092 มค)	338,000	2532	งบประมาณเงินรายได้

## ตาราง 71 (ต่อ)

ลำดับ	ประเภทรถ	ราคาซื้อครั้งแรก	ปีที่ซื้อ	แหล่งเงิน
184	รถยนต์โดยสาร (รถตู้ 12 ที่นั่ง) ขนาด 3,000 ซีซี ยี่ห้อ TOYOTA สีบรอนซ์เขียว (นข 1222 มค)	1,030,000	2547	งบประมาณเงินรายได้
185	รถยนต์ 4 ประตู ยี่ห้อ ISUZU รุ่น 2,500 ซีซี. สีเทาเมทาลิกส์ (กข 8232 มค)	620,000	2548	งบประมาณเงินรายได้
<b>สำนักบริการวิชาการ</b>				
186	รถยนต์นั่งส่วนบุคคลไม่เกิน 7 ที่นั่ง(สีเทา)(กข 9487)	760,000	2549	งบประมาณเงินรายได้
187	รถยนต์ส่วนบุคคลเกิน 7 ที่นั่ง (สีเทา) (นข 3528)	1,365,000	2560	งบประมาณเงินรายได้
<b>ศูนย์วิจัยและการศึกษาบรรพชีวินวิทยา</b>				
188	รถยนต์บรรทุก (ดีเซล) รุ่นขับเคลื่อน 4 ล้อ 4 ประตู (กจ 1815)	1,007,000	2556	งบประมาณเงินรายได้
189	รถยนต์โดยสาร (รถตู้) ขนาด 12 ที่นั่ง (เครื่องดีเซล) สีขาว (นข-927)	833,000	2545	งบประมาณเงินกองทุนพัฒนา โรงเรียนสาธิต
<b>โรงเรียนสาธิตมหาวิทยาลัยมหาสารคาม (ฝ่ายมัธยม)</b>				
192	รถบรรทุกส่วนบุคคล กระบะบรรทุกดีเซล ยี่ห้อ MITSUBISHI (40-0118 มค)	300,000	2541	งบประมาณเงินกองทุนพัฒนา โรงเรียนสาธิต
193	รถยนต์โดยสารขนาด 12 ที่นั่ง (ดีเซล) สีขาว (นข 927 มค)	833,000	2544	งบประมาณเงินกองทุนพัฒนา โรงเรียนสาธิต
194	รถยนต์โดยสารขนาด 45 ที่นั่ง (ดีเซล) สีขาว เทา เหลือง (40-0126 มค) บัส	4,188,000	2554	งบประมาณเงินกองทุนพัฒนา โรงเรียนสาธิต
193	รถยนต์โดยสาร 6 ล้อ 175 แรงม้า (ดีเซล) (40-0141 มค)	1,800,000	2556	งบประมาณเงินกองทุนพัฒนา โรงเรียนสาธิต
195	รถตู้ขนาด 12 ที่นั่ง (ดีเซล) สีบรอนซ์เงิน (นข-3283 มค)	1,500,000	2559	งบประมาณเงินกองทุนพัฒนา โรงเรียนสาธิต
196	รถยนต์นั่งส่วนบุคคล ขนาด 12 ที่นั่ง (เครื่องดีเซล) สีบรอนซ์เทา (นข-1618 มค)	1,195,000	2550	งบประมาณเงินกองทุนพัฒนา โรงเรียนสาธิต
<b>โรงเรียนสาธิตมหาวิทยาลัยมหาสารคาม (ฝ่ายประถม)</b>				
197	รถตู้โดยสารขนาด 12 ที่นั่ง ยี่ห้อ NISSAN (ดีเซล) สีบรอนซ์เงิน (นข 1265)	999,800	2547	เงินรับฝาก
198	รถตู้โดยสารขนาด 16 ที่นั่ง ยี่ห้อ TOYOTA (นข 3268)	1,500,000	2559	เงินกองทุน
199	รถยนต์โดยสารหกล้อ ยี่ห้อ MITSUBISHI (40 - 0116)	900,000	2552	งบประมาณเงินรายได้

ที่มา : ข้อมูลจากคณะ/หน่วยงาน ภายในมหาวิทยาลัยมหาสารคาม

## อาคารสถานที่

ปัจจุบันมหาวิทยาลัยมหาสารคามมีพื้นที่ปฏิบัติการหลายแห่ง ได้แก่

1. มหาวิทยาลัยมหาสารคาม (เขตพื้นที่ในเมือง) ณ ตำบลตลาด อำเภอเมือง จังหวัดมหาสารคาม เนื้อที่ทั้งหมด จำนวน 368 ไร่ 2 งาน 31 ตารางวา (รวมพื้นที่คณาสวัสดิ์)
2. มหาวิทยาลัยมหาสารคาม (เขตพื้นที่ขามเรียง) ณ ตำบลขามเรียง อำเภอกันทรวิชัย จังหวัดมหาสารคาม เนื้อที่ทั้งหมด จำนวน 1,061 ไร่ 3 งาน 63 ตารางวา
3. พื้นที่ปฏิบัติการสถาบันวิจัยวลัยรุกขเวช ณ บ้านแก้ง ตำบลแก้ง อำเภอเมือง จังหวัดมหาสารคาม เนื้อที่ 273 ไร่ 2 งาน และพื้นที่ปฏิบัติการ ณ อำเภอนาดูน จังหวัดมหาสารคาม เนื้อที่ 650 ไร่
4. มหาวิทยาลัยมหาสารคาม (เขตพื้นที่นาสีนวน) ตำบลนาสีนวน อำเภอกันทรวิชัย จังหวัดมหาสารคาม เนื้อที่ ประมาณ 1,000 ไร่

ในปีการศึกษา 2563 มหาวิทยาลัยมหาสารคามมีพื้นที่ที่ใช้ในการดำเนินงานด้านการเรียนการสอน การวิจัยและอื่นๆ รวมทั้งสิ้น จำนวน 3,592 ไร่ 31 ตารางวา มีอาคารที่ใช้ในการจัดการเรียนการสอน จำนวน 69 หลัง (รวมอาคารโรงเรียนสาธิต (ประถม) แห่งเดิม โดยที่ตั้งเดิมมีจำนวน 35 หลัง ที่ตั้งใหม่จำนวน 29 หลัง (รวมโรงเรียนสาธิต มหาวิทยาลัยมหาสารคาม) และพื้นที่ปฏิบัติการฟาร์มมหาวิทยาลัย (ตำบลนาสีนวน) มหาสารคาม 5 หลัง

นอกจากนี้ยังมีอาคารใหม่ที่กำลังดำเนินการก่อสร้าง จำนวน 1 หลัง คือ อาคารผู้ป่วยนอก (OPD) พร้อมทางเชื่อม คณะแพทยศาสตร์

ตาราง 72 จำนวนอาคารและพื้นที่ใช้สอยที่ใช้ในการดำเนินการ ของมหาวิทยาลัยมหาสารคาม ปี 2565

เขตพื้นที่/ประเภทอาคาร/ชื่ออาคาร	จำนวน ชั้น	พื้นที่ใช้สอย (ตร.ม.)	การใช้งาน
1. เขตพื้นที่ในเมือง (เนื้อที่ 368 ไร่ 2 งาน 31 ตารางวา)			
1.1 อาคารที่ใช้ในการเรียนการสอน			
1. อาคารเรียนคณะมนุษยศาสตร์และ สังคมศาสตร์หลังเดิม (อาคาร 1)	4	1,900	ใช้เป็นอาคารเรียนนิสิตและสำนักงานบุคลากรของ คณะศิลปกรรมศาสตร์และวัฒนธรรมศาสตร์ (อาคารวัฒนธรรมศาสตร์ 1)
2. อาคารสำนักงานอธิการบดี หลังเดิม (อาคาร	3	1,568	ใช้เป็นอาคารเรียนของคณะกรรมการบัญชีและการจัดการ
3. อาคารเรียนคณะวิทยาศาสตร์ หลังเดิม	3	1,536	ใช้เป็นอาคารเรียนของคณะกรรมการบัญชีและการจัดการ
4. อาคารเรียนคณะวิทยาศาสตร์ หลังเดิม (อาคาร 4)	3	1,620	ใช้เป็นอาคารเรียนของคณะกรรมการบัญชีและการจัดการ
5. อาคารคณะศึกษาศาสตร์ 1	6	4,528	ใช้เป็นอาคารเรียนของนิสิต และที่ทำการของบุคลากร คณะศึกษาศาสตร์
6. อาคารคณะศึกษาศาสตร์ 2	4	5,440	ใช้เป็นอาคารเรียนของนิสิต และที่ทำการของบุคลากร คณะศึกษาศาสตร์
7. อาคารสำนักวิทยบริการ (หลังเดิม) เขตพื้นที่บริการศรีสวัสดิ์	4	6,000	ใช้เป็นห้องสมุดเพื่อศึกษาค้นคว้าแก่นิสิต อาจารย์และ และใช้เป็นอาคารเรียนของนิสิต (ที่ตั้งเดิม)
8. อาคารเรียนและปฏิบัติการ A,B ( จำนวน 2 อาคาร)	4	7,504	ใช้ในการเรียนการสอนและปฏิบัติการทางวิทยาศาสตร์ ของนิสิตคณะสัตวแพทยศาสตร์
9. อาคารปฏิบัติการอาหารด้านหลังคณะ เทคโนโลยี (เดิม)	1	495	ใช้เป็นอาคารเรียนของคณะสัตวแพทยศาสตร์
10. ศูนย์บริการทางการแพทย์มหาวิทยาลัย มหาสารคาม	4	6,086	ใช้เป็นอาคารเรียนและที่ทำการบุคลากร สำนักงานคนบติ คณะแพทยศาสตร์ และใช้เป็นศูนย์บริการ ทางการแพทย์ (เดิม)
11. อาคารเรียน (ปรับปรุงหลังเดิมของคณาจารย์)	2	1,336	ใช้เป็นอาคารเรียนของนิสิต
12. อาคารปฏิบัติการ (ปรับปรุงหลังเดิม ของคณาจารย์) อาคาร 2	1	800	ใช้เป็นที่ทำการบุคลากรและอาคารเรียนของนิสิต คณะกรรมการท่องเที่ยวและการโรงแรม
13. อาคารเรียน (ปรับปรุงหลังเดิมของคณาจารย์)	1	884	ใช้เป็นอาคารเรียนของนิสิต
14. อาคารเรียน (ปรับปรุงหลังเดิมของคณาจารย์)	3	634	ใช้เป็นอาคารเรียนของนิสิต
15. อาคารเรียนรวมและปฏิบัติการ คณะกรรมการท่องเที่ยวและการโรงแรม (อาคาร 1)	7	11,980	ใช้เป็นที่ทำการบุคลากรและอาคารเรียนของนิสิต คณะกรรมการท่องเที่ยวและการโรงแรม
16. อาคารโรงพยาบาลสัตว์เพื่อการเรียนการสอน	2	1,600	เป็นที่ตั้งของโรงพยาบาลสัตว์และห้องเรียนห้องปฏิบัติการ ทางวิทยาศาสตร์ของคณะสัตวแพทยศาสตร์

## ตาราง 72 (ต่อ)

เขตพื้นที่/ประเภทอาคาร/ชื่ออาคาร	จำนวน ชั้น	พื้นที่ใช้สอย (ตร.ม.)	การใช้งาน
17. อาคารปฏิบัติการทางสัตวศาสตร์ โครงสร้าง คสล.	1	120	ใช้เป็นที่ปฏิบัติการและใช้สำหรับเลี้ยงสัตว์ทดลอง เพื่อการเรียนการสอนของนิสิตคณะสัตวแพทยศาสตร์
18. อาคารเรียนผ่าซากและห้องพยาธิวิทยา	1	1,120	ใช้เป็นห้องเรียนปฏิบัติการทางวิทยาศาสตร์ ของนิสิตคณะสัตวแพทยศาสตร์
19. อาคารวิทยาพัฒนา คณะศึกษาศาสตร์	9	7,392	ใช้เป็นที่ทำการบุคลากรและอาคารเรียนของนิสิต คณะศึกษาศาสตร์
20. โรงพยาบาลสุทธาเวชอาคารศูนย์บริการ ทางการแพทย์และอาคารเฉลิมพระเกียรติ	12	17,430	เป็นที่ตั้งของโรงพยาบาลเพื่อบริการนิสิต บุคลากร ประชาชนและเป็นห้องปฏิบัติการ ห้องเรียน ของนิสิตคณะแพทยศาสตร์
21. อาคารศูนย์บริการทางการแพทย์ และศูนย์วิจัยเฉลิมพระเกียรติ หลังที่ 2	12	29,069	ใช้เป็นอาคารเรียนคณะแพทยศาสตร์
22. อาคารปฏิบัติการเพาะเลี้ยงสัตว์น้ำ	1	200	ใช้เป็นห้องปฏิบัติการทดลองการเพาะเลี้ยงสัตว์น้ำ ของคณะสัตวแพทยศาสตร์
23. อาคารสำนักงาน คณะสัตวแพทยศาสตร์	3	600	ใช้เป็นอาคารสำนักงานเลขานุการและที่ทำการบุคลากร ของคณะสัตวแพทยศาสตร์
24. อาคารศิลปะและวัฒนธรรม (หลังเดิม)	2	7,202	ใช้เป็นอาคารเรียนของนิสิตระดับบัณฑิตศึกษาและ และที่ทำการของบุคลากรคณะศิลปกรรมศาสตร์และ วัฒนธรรมศาสตร์ (อาคารวัฒนธรรมศาสตร์ 2)
25. อาคารศูนย์บริการทางการแพทย์ และศูนย์วิจัยเฉลิมพระเกียรติ 2	12	29,069	ใช้เป็นอาคารเรียนคณะแพทยศาสตร์
26. อาคารผู้ป่วยนอก(OPD) 1 พร้อมทางเชื่อม	n/a	n/a	อยู่ระหว่างการก่อสร้าง
<b>1.2 อาคารอเนกประสงค์</b>			
1. อาคารสถาบันวิจัยศิลปะและวัฒนธรรมอีสาน	5	4,601	ใช้เป็นที่เก็บรวบรวมวัตถุโบราณและศิลปะวัฒนธรรมอีสาน เป็นพื้นที่จัดนิทรรศการและจัดกิจกรรมและเป็นที่ทำการ ของบุคลากรสถาบันวิจัยศิลปะและวัฒนธรรมอีสาน
2. อาคารสำนักคอมพิวเตอร์	2	1,256	ใช้เป็นห้องปฏิบัติการเครือข่ายเขตพื้นที่ในเมือง
3. อาคารสโมสรคณะศึกษาศาสตร์	1	42	ใช้เป็นอาคารสนทนาการของบุคลากรและนิสิตมหาวิทยาลัย
4. อาคารสถานผลิตยาและผลิตภัณฑ์ สมุนไพร	2	720	ใช้เป็นที่ผลิตยาและสมุนไพรธรรมชาติ และห้องเรียน ห้องวิจัย และประชุมของคณะแพทยศาสตร์
5. อาคารหอพระ	2	130	ใช้ประดิษฐานพระประธานและเก็บรวบรวมโบราณ และวัตถุโบราณเกี่ยวกับอีสาน

## ตาราง 72 (ต่อ)

เขตพื้นที่/ประเภทอาคาร/ชื่ออาคาร	จำนวน ชั้น	พื้นที่ใช้สอย (ตร.ม.)	การใช้งาน
6. อาคารชมรมพระพุทธศาสนา	1	60	ใช้เป็นที่ฝึกปฏิบัติธรรมของนิสิตชมรมพระพุทธศาสนา
7. ศูนย์บริการแพทย์แผนไทย	1	80	ใช้เป็นศูนย์บริการทางแพทย์แผนไทย
8. อาคารสำนักพิมพ์ (เดิม) พื้นที่ในเมือง (อาคารเรียน FCS 2)	1	1,250	ใช้เป็นห้องกิจกรรมงานต่างๆ ห้องชมรมและสโมสร ของหลักสูตรวัฒนธรรมศาสตร์ (อาคารวัฒนธรรมศาสตร์ 3)
9. อาคารอเนกประสงค์	1	29	เป็นที่เก็บรวบรวมหุ่นและอุปกรณ์ของคณะแพทยศาสตร์
10. อาคารรังสีวินิจฉัย	1	586	ใช้เป็นอาคารรังสีวินิจฉัยของคณะแพทยศาสตร์
11. ศูนย์ประชุมมหาวิทยาลัยมหาสารคาม	3	18,583	ใช้เป็นอาคารอเนกประสงค์และเป็นอาคารรับพระราชทาน ปริญญาบัตรแก่บัณฑิต มหาวิทยาลัยมหาสารคาม
12. อาคารเรียน ตึก 6 C	1	200	ใช้เป็นห้องปฏิบัติการศัลยศาสตร์ คณะสัตวแพทยศาสตร์
13. อาคารศูนย์ปฏิบัติการโครงการมหาวิทยาลัย	2	492	ใช้เป็นโรงพยาบาลสัตว์เล็ก คณะสัตวแพทยศาสตร์
1.3 หอพักนิสิต			
1. หอพักปฐมเวศน์ (หญิง )	3	1,200	ใช้เป็นโรงพยาบาลสนามมหาวิทยาลัยมหาสารคามกักตัว รักษาผู้ป่วยโควิด-19
2. หอพักชัยพฤกษ์ (หญิง )	3	1,200	
1.4 หอพักนิสิตสร้างใหม่ที่คณาสวัสดิ์			
1. หอพักสุพรรณนิภา (เก็บสิ่งของ)	4	1,946	เก็บของสำนักงานหอพัก  ใช้เป็นหอพักนิสิตมหาวิทยาลัยมหาสารคาม
2. หอพักราชพฤกษ์ (ชาย)	2	600	
3. หอพักชวนชม (หญิง)	2	912	
4. หอพักเบญจมาศ (หญิง)	2	912	
5. หอพักปาริชาติ (ชาย)	2	912	
6. หอพักการเกิด (หญิง)	2	912	
7. หอพักชงโค (หญิง)	2	912	
8. หอพักพุทธรักษา (หญิง)	2	912	
9. หอพักการเวก (หญิง)	2	912	
10. หอพักอินทนิล (หญิง)	2	912	
1.5 แพลตและบ้านพักอาจารย์			
1. แพลตข้าราชการ (27 หน่วย)	1	1,604	ใช้เป็นที่พักอาจารย์ และข้าราชการของมหาวิทยาลัย
2. บ้านพักอาจารย์ 60 หลัง	2	3,352	ใช้เป็นที่พักอาจารย์
3. บ้านพักรับรอง 4 หลัง	2	72	ใช้ที่บ้านพักรับรอง
4. บ้านพักเจ้าหน้าที่คนงาน	1	367	ใช้เป็นที่พักเจ้าหน้าที่คนงานของมหาวิทยาลัย
5. หอพักนครินทร์	3	1,200	อยู่ระหว่างขั้นตอนการรื้อถอน
6. อาคารชุดพักอาศัยบุคลากรทางการแพทย์	6	7,352	ใช้เป็นที่พักอาศัยบุคลากรทางการแพทย์



## ตาราง 72 (ต่อ)

เขตพื้นที่/ประเภทอาคาร/ชื่ออาคาร	จำนวน ชั้น	พื้นที่ใช้สอย (ตร.ม.)	การใช้งาน
<b>1.6 โรงอาหารและหอประชุม</b>			
1. อาคารโรงอาหาร	1	759	ใช้เป็นโรงอาหารนิสิตและบุคลากร
2. อาคารหอประชุม	1	1,200	ใช้เป็นที่จัดกิจกรรมการเรียนการสอนโรงเรียนสาธิตมหาวิทยาลัยมหาสารคาม (ฝ่ายประถม)
<b>1.7 กลุ่มอาคารโรงเรียนสาธิต (ประถมศึกษา) แห่งใหม่</b>			
1. อาคารเรียนโรงเรียนสาธิตมหาวิทยาลัยมหาสารคาม(ฝ่ายประถม)	3	2,240	ใช้เป็นห้องเรียนและห้องปฏิบัติการของโรงเรียนสาธิต (ประถมศึกษา)
2. อาคารปฐมวัย	1	576	ห้องเรียนปฐมวัย จำนวน 12 ห้อง
3. อาคารอำนวยการ	3	260	อาคารอำนวยการและห้องเรียน
4. อาคารสำนักงาน	1	120	ใช้เป็นห้องสำนักงานของบุคลากรโรงเรียนสาธิต (ประถมศึกษา)
<b>1.8 กลุ่มอาคารโรงเรียนสาธิต (ประถมศึกษา)</b>			
1. อาคารสำนักงาน	1	840	ห้องเรียนและห้องสำนักงาน
2. อาคารห้องสมุด	2	156	ห้องสมุด
3. อาคารสี่ชมพู	1	600	ห้องเรียน
4. อาคารสี่เขียว	1	480	ห้องเรียน
5. อาคารสี่เหลือง	1	480	ห้องเรียน
6. อาคารโรงครัว	1	280	ห้องประกอบอาหาร
7. อาคารหอประชุม	1	400	ห้องประชุม รับประทานอาหาร
8. อาคารปฐมวัย(คณะกรรมการท่องเที่ยวและการโรงแรม ) เดิม	1	486	ห้องเรียนปฐมวัย
9. อาคารอเนกประสงค์ โรงเรียนสาธิตมหาวิทยาลัยมหาสารคาม (ฝ่ายประถม)	1	300	ใช้เป็นโรงอาหารและที่ประกอบอาหารกลางวัน โรงเรียนสาธิตมหาวิทยาลัย มหาสารคาม (ฝ่ายประถม)
10.โรงเรียนสาธิตมหาวิทยาลัยมหาสารคาม (ฝ่ายประถม)	3	3,450	ใช้เป็นอาคารเรียนโรงเรียนสาธิตมหาวิทยาลัยมหาสารคาม (ฝ่ายประถม) ฝั่งคนสาวิสต์
<b>2. เขตพื้นที่แห่งใหม่ ณ ต.ขามเรียง อ.กันทรวิชัย (เนื้อที่ประมาณ 1,300 ไร่)</b>			
<b>2.1 อาคารที่ใช้ในการเรียนการสอน</b>			
1. อาคารราชนครินทร์	8	15,034	ใช้เป็นอาคารเรียนรวมของนิสิตในรายวิชาศึกษาทั่วไป นิสิตคณะนิติศาสตร์ คณะการบัญชีและการจัดการ เป็นที่ทำการของบุคลากรสำนักศึกษาทั่วไป คณะนิติศาสตร์ ศูนย์เจษฎ และศูนย์หนังสือมหาวิทยาลัยมหาสารคาม
2. อาคารเรียนคณะวิทยาศาสตร์ (SC1)	4	13,500	ใช้เป็นอาคารเรียนของนิสิตคณะวิทยาศาสตร์ และที่ทำการของบุคลากรคณะวิทยาศาสตร์

## ตาราง 72 (ต่อ)

เขตพื้นที่/ประเภทอาคาร/ชื่ออาคาร	จำนวน ชั้น	พื้นที่ใช้สอย (ตร.ม.)	การใช้งาน
3. อาคารวิทยาศาสตร์ชีวภาพ (SC2)	4	11,000	ใช้เป็นอาคารเรียนของนิสิตและที่ทำการของบุคลากรคณะวิทยาศาสตร์
4. อาคารเรียนคณะศิลปกรรมศาสตร์และ วัฒนธรรมศาสตร์	4	12,000	ใช้เป็นอาคารเรียนของนิสิตและที่ทำการของบุคลากร คณะศิลปกรรมศาสตร์และวัฒนธรรมศาสตร์
5. อาคารปฏิบัติการประติมากรรม (ศิลปกรรมศาสตร์)	1	360	ใช้เป็นอาคารเรียนและปฏิบัติการของนิสิต คณะศิลปกรรมศาสตร์
6. อาคาร 100 ปี สมเด็จพระศรีนครินทร์ (อาคารเรียนคณะพยาบาลศาสตร์)	4	12,400	ใช้เป็นอาคารเรียนของนิสิตและที่ทำการของบุคลากร คณะพยาบาลศาสตร์ ศูนย์เสริมสร้างสุขภาพดี และศูนย์ส่งเสริมพัฒนาการเด็ก
7. อาคารสำนักวิทยบริการ B (สำนักคอมพิวเตอร์) (สำนักวิทยบริการ) Digital Learning Park	4	15,000	ใช้เป็นห้องปฏิบัติการคอมพิวเตอร์ของนิสิต และที่ทำการของบุคลากรสำนักคอมพิวเตอร์ และใช้เป็นสำนักวิทยบริการเพื่อบริการนิสิต และที่ทำการของบุคลากรสำนักวิทยบริการ
8. อาคารปฏิบัติการเทคโนโลยี คณะวิศวกรรมศาสตร์	4	15,000	ใช้เป็นอาคารเรียนของนิสิตและที่ทำการของบุคลากร คณะวิศวกรรมศาสตร์
9. อาคารเรียนคณะสิ่งแวดล้อม และทรัพยากรศาสตร์ (อาคารปฏิบัติการวิทยาศาสตร์สุขภาพ)	4	4,128	ใช้เป็นอาคารเรียนของนิสิตและที่ทำการของบุคลากร คณะสิ่งแวดล้อมและทรัพยากรศาสตร์
10. อาคารเภสัชศาสตร์สิรินธร	4	12,000	ใช้เป็นอาคารเรียนของนิสิตคณะเภสัชศาสตร์ และที่ทำการของบุคลากรและห้องเรียนรวม
11. อาคารสถานีปฏิบัติการเภสัชกรรม ชุมชน (โรงผลิตยา)	1	360	ใช้เป็นอาคารเพื่อการเรียนเชิงปฏิบัติการของนิสิต เภสัชศาสตร์ทั้งระดับปริญญาตรีและบัณฑิตศึกษา และเป็นอาคารเพื่อผลิตยาแผนโบราณและวิจัยผลิตภัณฑ์ ของคณะ (Phamacare Pharmaceutical)
12. อาคารเรียนคณะกรรมการบัญชี และการจัดการ (อาคาร Acc Biz)	4	4,100	ใช้เป็นอาคารเรียนของนิสิตและที่ทำการของบุคลากร คณะกรรมการบัญชีและการจัดการ
13. อาคารบริหารธุรกิจสิรินธร คณะกรรมการบัญชีและการจัดการ (อาคาร SBB)	11	11,520	ใช้เป็นอาคารเรียนของนิสิตและที่ทำการของบุคลากร คณะกรรมการบัญชีและการจัดการ
14. อาคารเทคโนโลยีสารสนเทศและศูนย์บริการ เครือข่าย (อาคาร D)	4	11,000	ใช้เป็นอาคารเรียนของนิสิตและที่ทำการของบุคลากร วิทยาลัยการเมืองการปกครอง
15. อาคารเรียนคณะสถาปัตยกรรมศาสตร์ ผังเมืองและนฤมิตศิลป์	5	20,044	ใช้เป็นอาคารเรียนของนิสิตและที่ทำการของบุคลากร คณะสถาปัตยกรรมศาสตร์ ผังเมืองและนฤมิตศิลป์

## ตาราง 72 (ต่อ)

เขตพื้นที่/ประเภทอาคาร/ชื่ออาคาร	จำนวน ชั้น	พื้นที่ใช้สอย (ตร.ม.)	การใช้งาน
16. อาคารปฏิบัติการเรียนรู้ด้วยตนเอง และปฏิบัติการเครือข่าย (อาคาร C)	4	11,000	ใช้เป็นอาคารเรียนของนิสิตและที่ทำการของบุคลากร วิทยาลัยดุริยางคศิลป์
17. อาคารปฏิบัติการวิศวกรรมศาสตร์	2	1,800	ใช้เป็นอาคารเรียนของนิสิต และห้องปฏิบัติการและห้อง คณะวิศวกรรมศาสตร์
18. อาคารฝึกปฏิบัติการทางวิศวกรรมศาสตร์	3	1,980	ใช้เป็นอาคารเรียน ห้องปฏิบัติการ และห้องวิจัยของนิสิต คณะวิศวกรรมศาสตร์
19. อาคารเรียนรู้และปฏิบัติการเทคโนโลยี อุตสาหกรรมเกษตร	4	6,585	ใช้เป็นอาคารเรียน ห้องปฏิบัติการของนิสิตและที่ทำการ ของบุคลากร คณะเทคโนโลยี
20. อาคารเรียนและปฏิบัติการ คณะวิทยาการสารสนเทศ	5	14,226	ใช้เป็นอาคารเรียนและห้องปฏิบัติการของนิสิต และที่ทำการของบุคลากร คณะวิทยาการสารสนเทศ
21. อาคารปฏิบัติการทางวิทยาศาสตร์ และปรีคลินิก	5	32,485	ใช้เป็นอาคารเรียนของนิสิตและที่ทำการของบุคลากร คณะสาธารณสุขศาสตร์
22. อาคารศูนย์เรียนรู้พัฒนาภูมิปัญญาท้องถิ่น (อาคารปฏิบัติการคณะมนุษยศาสตร์ และสังคมศาสตร์)	4	15,000	ใช้เป็นอาคารเรียนนิสิตและสำนักงานบุคลากรของ คณะมนุษยศาสตร์และสังคมศาสตร์
23. อาคารกลุ่มวิจัยและปฏิบัติการ : อาคารเรียนหลักสูตร ความหลากหลายทางชีวภาพ	2	888	ใช้เป็นอาคารเรียนของนิสิตและที่ทำการของบุคลากร สถาบันวิจัยวลัยรุกขเวช
24. อาคารปฏิบัติการภาควิชาฟิสิกส์	1	180	ใช้เป็นอาคารเรียนและโรงงานของนิสิตภาควิชาฟิสิกส์ คณะวิทยาศาสตร์
25. อาคารปฏิบัติการกลางทางวิทยาศาสตร์ อาคาร SC3	8	12,115	ใช้เป็นอาคารเรียนของนิสิตและที่ทำการของบุคลากร คณะวิทยาศาสตร์, กองทะเบียนและประมวลผล และ บัณฑิตวิทยาลัย
<b>2.2 อาคารอเนกประสงค์</b>			
1. อาคารบรมราชกุมารี (สำนักงานอธิการบดี)	4	6,000	ใช้เป็นอาคารปฏิบัติการสำนักงานอธิการบดีและ ห้องประชุมของมหาวิทยาลัยมหาสารคาม
2. อาคารพลศึกษา	2	6,749	ใช้เป็นอาคารอเนกประสงค์
3. อาคารสำนักวิทยบริการ A	4	15,000	ใช้เป็นอาคารสำนักวิทยบริการ เพื่อบริการสารสนเทศแก่ อาจารย์ บุคลากรของมหาวิทยาลัยชุมชน และบุคคลทั่วไป
4. อาคารปฏิบัติการน้ำดื่มยูนิเพียว	1	200	ใช้เป็นที่ผลิตน้ำดื่มยูนิเพียว
5. อาคารโรงจอดรถยนต์	1	600	ใช้เป็นอาคารจอดรถยานยนต์
6. อาคารโรงจอดรถยนต์หลังตึกอธิการบดี	1	600	ใช้เป็นที่จอดรถยนต์ จักรยานยนต์ หลังสำนักงานอธิการบดี

## ตาราง 72 (ต่อ)

เขตพื้นที่/ประเภทอาคาร/ชื่ออาคาร	จำนวน ชั้น	พื้นที่ใช้สอย (ตร.ม.)	การใช้งาน
7. อาคารปฏิบัติการคณะบัญชีและการจัดการ อาคาร MBS	2	850	ใช้เป็นอาคารเรียนและอาคารปฏิบัติการของนิสิต คณะบัญชีและการจัดการ
8. อาคารเอนกประสงค์ MBS คณะกรรมการบัญชีและการจัดการ	1	430	ใช้เป็นอาคารจัดกิจกรรมและพื้นที่อ่านหนังสือของนิสิต คณะบัญชีและการจัดการ
10. อาคารศูนย์วิจัยและพัฒนาด้านอุตสาหกรรม	2	288	ใช้เป็นอาคารปฏิบัติการวิจัยและพัฒนาด้านอุตสาหกรรม และเป็นที่ทำกรของบุคลากรสถาบันวิจัยบรรพชีวินวิทยา และสถาบันวิจัยวลัยรุกเวช
11. อาคารผลิตและแปรรูปยาสมุนไพร	1	168	ใช้เป็นอาคารผลิตและแปรรูปยาสมุนไพร
12. โรงเรือนเลี้ยงไหมวัย 1-3	1	225	ใช้เป็นโรงเลี้ยงไหมตัวอ่อนที่ปลอดเชื้อ
13. โรงเรือนเลี้ยงไหมวัย 4-5	1	263	ใช้เป็นโรงเลี้ยงไหมที่ใช้เครื่องอัตโนมัติ
14. โรงเรือนเลี้ยงเพาะไขไหม	1	513	ใช้เครื่องมือในการฟักไข่
15. อาคารศูนย์พัฒนาศักยภาพชุมชนลุ่มน้ำชี	2	1,200	ใช้เป็นศูนย์พิพิธภัณฑ์และโครงการโบราณ มหาวิทยาลัยมหาสารคาม
16. อาคารบริหารกิจกรรมเพื่อสุขภาพ และนันทนาการ	2	540	ใช้เป็นสถานที่ออกกำลังกายและนันทนาการของนิสิต และบุคลากรมหาวิทยาลัยมหาสารคาม
17. อาคารกิจการนิสิตนักศึกษา	3	5,130	ใช้เป็นที่ทำกรของกองกิจการนิสิตและจัดกิจกรรมของนิสิต
18. อาคารบริการชุมชน	1	360	ใช้เป็นสถานที่ปฏิบัติงานของบุคลากรและให้บริการของ งานซ่อมบำรุงคอมพิวเตอร์และงานระบบโทรศัพท์
19. อาคารเอนกประสงค์คณะวิทยาการสารสนเทศ	1	290	ใช้เป็นอาคารจัดกิจกรรมและเก็บอุปกรณ์ภายใน ของนิสิตคณะวิทยาการสารสนเทศ
20. อาคารสโมสรบุคลากร	2	1,709	ใช้เป็นอาคารสโมสรบุคลากรมหาวิทยาลัยมหาสารคาม
21. ศาลาที่พักผู้โดยสาร (หลังที่ 1,2,3,4 และ 5)	1	200	ใช้เป็นที่พักนิสิต บุคลากร สำหรับการให้บริการ
22. อาคารบริการกิจกรรมเพื่อสุขภาพ และนันทนาการ (สนามแบดมินตัน)	1	600	ใช้เป็นสถานที่บริการเพื่อสุขภาพ
23. ศูนย์กีฬาและนันทนาการ	3	10,928	ใช้เป็นอาคารศูนย์กีฬาและนันทนาการ
24. อาคารปฏิบัติการเซรามิค	1	160	ใช้เป็นอาคารเรียนและปฏิบัติการของนิสิต คณะสถาปัตยกรรมศาสตร์ ฝัังเมืองและนฤมิตศิลป์
25. อาคารปฏิบัติการกลางทางวิทยาศาสตร์	8	12,115	ใช้เป็นอาคารเรียน สำนักงานคณะวิทยาศาสตร์

## ตาราง 72 (ต่อ)

เขตพื้นที่/ประเภทอาคาร/ชื่ออาคาร	จำนวน ชั้น	พื้นที่ใช้สอย (ตร.ม.)	การใช้งาน
<b>2.3 โรงอาหาร</b>			
1. อาคารโรงอาหารอเนกประสงค์ (เดิม) โรงอาหารติดแอร์	2	1,400	ใช้เป็นศูนย์หนังสือ และที่ทำการบุคลากรของศูนย์หนังสือ และที่ทำการไปรษณีย์ย่อย สาขา มมส
2. อาคารโรงอาหารกลาง (เดิม)	2	5,000	ใช้เป็นอาคารทำการของกองบริการการศึกษา สำนักบริการวิชาการ, สหกรณ์ออมทรัพย์ มศว., ศูนย์หนังสือฯ
3. อาคารบริการกลางพลาซ่า	2	4,385	ใช้เป็นศูนย์การค้าของมหาวิทยาลัย, ร้านสะดวกซื้อ ธนาคารไทยพาณิชย์, ร้านค้าอื่นๆเพื่อบริการนิสิต บุคลากร
4. อาคารโรงประลอง	1	50	ใช้เป็นโรงอาหารและสโมสรจัดกิจกรรม คณะวิทยาศาสตร์
<b>2.4 บ้านพักอาจารย์ ข้าราชการ</b>			
1. อาคารชุดพักอาศัยอาจารย์ และข้าราชการ (หลังที่ 1)	8	8,500	ใช้เป็นที่พักอาศัยอาจารย์ ข้าราชการ และพนักงานมหาวิทยาลัยมหาสารคาม
2. อาคารชุดพักอาศัยอาจารย์ และข้าราชการ (หลังที่ 2)	5	8,500	
3. อาคารชุดพักอาศัยอาจารย์ และข้าราชการ (หลังที่ 3)	10	5,500	
4. อาคารชุดพักอาศัยอาจารย์ และข้าราชการ (หลังที่ 4)	9	8,800	
<b>2.5 หอพักนิสิต</b>			
1. หอพักกันทรวิชัย (หญิง)	5	7,700	ใช้เป็นหอพักนิสิต มหาวิทยาลัยมหาสารคาม
2. หอพักวาปีปทุม (หญิง)	5	7,700	
3. หอพักชื่นชม (นักเรียนสาธิตหญิง)	4	4,450	
4. หอพักนาดูน (นักเรียนสาธิตชาย)	5	7,700	
5. หอพักโกสุมพิสัย (หญิง)	5	7,700	
6. หอพักพยัคฆภูมิพิสัย (ชาย)	5	7,700	
7. หอพักเชียงยืน (ชาย)	5	7,700	
8. หอพักยางสีสุราช (หญิง)	5	7,700	
9. หอพักกุฉุรุ้ง (หญิง)	5	7,700	
10. หอพักบรบือ (หญิง)	5	7,700	

## ตาราง 72 (ต่อ)

เขตพื้นที่/ประเภทอาคาร/ชื่ออาคาร	จำนวน ชั้น	พื้นที่ใช้สอย (ตร.ม.)	การใช้งาน
<b>2.6 กลุ่มอาคารโรงเรียนสาธิต (มัธยมศึกษา)</b>			
1. อาคารอำนวยการ	1	624	ใช้เป็นห้องสำนักงานผู้อำนวยการโรงเรียน งานบริหาร และที่ทำการของบุคลากร
2. อาคารเรียน 1	2	2,786	ใช้เป็นอาคารเรียน ห้องปฏิบัติการคอมพิวเตอร์ของนักเรียนและที่ทำการของบุคลากร
3. อาคารเรียน 2	4	5,760	ใช้เป็นอาคารเรียน ห้องปฏิบัติการเคมี ชีววิทยา ห้องนักเรียนโครงการ วมว. และที่ทำการของบุคลากร
4. อาคารเรียน ตึกม่วง	1	650	ใช้เป็นอาคารเรียน
5. อาคารรับรองผู้ปกครอง	1	305	ใช้เป็นอาคารจัดประชุมสมาคมผู้ปกครอง และครูโรงเรียนสาธิตฯและเพื่อใช้รับรองผู้ปกครอง
6. อาคารปฏิบัติการ	1	576	ใช้เป็นห้องจัดการเรียนการสอนและห้องพักอาจารย์ โรงประลองวิศวกรรม ดนตรี ศิลปะและนาฏศิลป์
7. อาคารโรงอาหาร (หลังที่ 1)	1	940	ใช้เป็นโรงอาหารบริการอาหารกลางวันของนักเรียนและ
8. อาคารโรงอาหาร (หลังที่ 2)	1	940	ใช้เป็นโรงอาหารบริการอาหารกลางวันของนักเรียนและบุคลากร
9. อาคารหอพักนักเรียนโรงเรียนสาธิต มหาวิทยาลัยมหาสารคาม	4	5,785	ใช้เป็นหอพักนักเรียนหญิงและอาจารย์โรงเรียนสาธิต ฯ
10. อาคารอเนกประสงค์	1	396	ใช้เป็นอาคารอเนกประสงค์และจัดกิจกรรมต่าง ๆ ภายในโรงเรียนฯ
11. อาคารพัสดุ/ซ่อมบำรุง	2	420	ใช้เป็นอาคารจัดเก็บพัสดุและซ่อมบำรุงสำหรับงานบริการ
12. อาคารปฏิบัติการงานอาชีพ	1	424	ใช้เป็นอาคารเรียนปฏิบัติการสายศิลป์ - ภาษา และห้องพักอาจารย์ผู้สอน
<b>3. เขตพื้นที่ ณ ต.นาสีนวน (1,000 ไร่)</b>			
1. โรงเรือนรีดนมและครุภัณฑ์	1	1,440	ใช้เป็นพื้นที่ปฏิบัติการเทคโนโลยีการเกษตร และอุตสาหกรรมของมหาวิทยาลัย
2. โรงแปรรูปนม	1	420	ใช้เป็นพื้นที่ปฏิบัติการเทคโนโลยี การเกษตร และอุตสาหกรรมของมหาวิทยาลัย
3. โรงอาหารสัตว์	1	936	ใช้เป็นพื้นที่ปฏิบัติการเทคโนโลยีการเกษตร และอุตสาหกรรมมหาวิทยาลัย
4. อาคารสำนักงานเทคโนโลยีการเกษตร เฉลิมพระเกียรติ มหาวิทยาลัยมหาสารคาม	1	100	ใช้เป็นสำนักงานฟาร์มมหาวิทยาลัย มหาวิทยาลัยมหาสารคาม
5. โรงเรือนสัตว์ปีก	1	300	ใช้เป็นโรงเรือนเลี้ยงสัตว์ปีกเพื่อการเรียนของนิสิต
6. โรงเรือนโคนม	1	600	ใช้เป็นโรงเรือนเลี้ยงโคนมเพื่อการเรียนของนิสิต
7. โรงฟักไข่	1	420	ใช้เป็นโรงฟักไข่เพื่อการเรียนการสอนของนิสิต

## ตาราง 72 (ต่อ)

เขตพื้นที่/ประเภทอาคาร/ชื่ออาคาร	จำนวน ชั้น	พื้นที่ใช้สอย (ตร.ม.)	การใช้งาน
8. โรงเรือนสุกร	1	320	ใช้เป็นโรงเรือนเลี้ยงสุกรเพื่อการเรียนของนิสิต
9. โรงเก็บหญ้าแห้ง	1	48	ใช้เป็นโรงเก็บหญ้า
10. โรงเก็บหญ้าแห้ง (หลังที่ 1 และ 2)		160	ใช้เป็นโรงเก็บหญ้า
11. โรงงานผลิตน้ำสะอาด	1	369	โรงงานผลิตน้ำสะอาด
12. โรงบำบัดน้ำเสีย	1	326	โรงบำบัดน้ำเสีย
13. กลุ่มอาคารเรียนรู้การเกษตรและอุตสาหกรรม อุตสาหกรรมการเกษตร นาสีนวน อาคาร 1 อาคาร 2 อาคาร 3 อาคาร 4	3 1 1 1	6,621 1,298 369 73	ใช้เป็นอาคารเรียนปฏิบัติการของนิสิต, อาคารสำนักงาน และที่ทำการของบุคลากรคณะเทคโนโลยี
14. โรงแปรรูปผลิตภัณฑ์อาหารทางการเกษตร	1	1,622	ใช้เป็นอาคารเรียนของนิสิตและที่ทำการของบุคลากร คณะเทคโนโลยี
15. อาคารปฏิบัติการและโรงพยาบาลสัตว์	3	16,435	ใช้เป็นอาคารปฏิบัติการและโรงพยาบาลสัตว์ คณะสัตวศาสตร์
4. เขตพื้นที่ ณ อ.นาดูน และ บ้านแก้ง อ.เมือง (สถาบันวิจัยวลัยรุกเวชเป็นผู้ดูแล) (เนื้อที่ประมาณ 923.2 ไร่)			
4.1 กลุ่มอาคารอเนกประสงค์			
1. อาคารผลิตและแปรรูปยาสมุนไพร	1	168	ใช้เป็นอาคารผลิตและแปรรูปยาสมุนไพร
2. อาคารที่เก็บวัตถุดิบสมุนไพร	1	39	ใช้สำหรับเก็บวัตถุดิบในการผลิตยาสมุนไพรที่สถานี ปฏิบัติการนาดูน
3. อาคารพิพิธภัณฑ์ธรรมชาติ	2	400	ใช้เป็นอาคารจัดแสดงรวบรวมพันธุ์ไม้อีสาน และใช้เป็น ห้องปฏิบัติการวิจัย สถานีปฏิบัติการนาดูน
4. โรงฝึกอบรม	1	204	ใช้เป็นอาคารจัดฝึกอบรมวิชาการเกษตรให้กับ นักเรียนนักศึกษาและชาวบ้านเพื่อพัฒนาความรู้เพิ่มขึ้น ที่สถานีปฏิบัติการนาดูน
5. ศาลาที่พักทรงหกเหลี่ยม 8 หลัง	1	39	ใช้เป็นศาลาที่พักสำหรับนักท่องเที่ยวสถานีปฏิบัติการ นาดูน
6. โรงแสดงกลางแจ้ง	1	216	ใช้จัดแสดงศิลปะวัฒนธรรมพื้นบ้านของทางภาคอีสาน สถานีปฏิบัติการนาดูน
7. โรงเกวียน	1	270	ใช้เป็นโรงเรือนจัดเก็บเกวียนในภาคอีสานที่สถานี ปฏิบัติการนาดูน

## ตาราง 72 (ต่อ)

เขตพื้นที่/ประเภทอาคาร/ชื่ออาคาร	จำนวน ชั้น	พื้นที่ใช้สอย (ตร.ม.)	การใช้งาน
8. อาคารติดต่อบริเวณ	1	39	ใช้เป็นสถานที่สำหรับบริการประชาสัมพันธ์ แก่นักท่องเที่ยวที่สถานีปฏิบัติการนาคน
9. โรงเรือนเพาะชำกล้าไม้	1	840	ใช้เป็นโรงเรือนสำหรับเพาะชำกล้าไม้และขยายพันธุ์ ที่สถานีปฏิบัติการนาคน
10. อาคารตากยาสมุนไพร	1	113	ใช้สำหรับตากยาสมุนไพรบริเวณสถานีปฏิบัติการนาคน
11. หมู่บ้านอีสาน (โบราณ) 16 หลัง	1	480	ใช้แสดงและลำดับความเป็นมาวัฒนธรรมอีสาน และ สถานีปฏิบัติการนาคน
12. อาคารที่ทำการ	1	84	ใช้เป็นอาคารที่ทำการสถานีปฏิบัติการบ้านแก่ง
13. อาคารอุปกรณ์การเกษตร	1	32	ใช้เก็บอุปกรณ์ การเกษตร สถานีปฏิบัติการบ้านแก่ง
14. ศาลาที่พักริมน้ำ 2 หลัง	1	105	ใช้เป็นที่พักผ่อนสำหรับนักท่องเที่ยว สถานีปฏิบัติการ บ้านแก่ง
15. ศาลาที่พักทรงหกเหลี่ยม 2 หลัง	1	78	ใช้เป็นที่พักผ่อนสำหรับนักท่องเที่ยว สถานีปฏิบัติการ บ้านแก่ง
16. อาคารขายของที่ระลึก	1	78	ใช้สำหรับขายของที่ระลึกผู้เข้าเยี่ยมชม และบุคคลทั่วไป สถานีบ้านแก่ง
17. โรงปุ๋ยหมักพร้อมบ่อปุ๋ยหมัก 3 หลัง	1	63	ใช้ทำปุ๋ยหมักเพื่อใช้ในการเกษตรภายในหน่วยงาน สถานีปฏิบัติการบ้านแก่ง
18. อาคารเรือนรับรองหมู่		56	ใช้เป็นอาคารเรือนรับรอง
19. อาคารเรือนรับรองเดี่ยว (หลังที่ 1,2,3,4,5,6,7,8 และ 9)		270	ใช้เป็นอาคารเรือนรับรอง
4.2 บ้านพักข้าราชการและเจ้าหน้าที่			
1. อาคารที่พักสำหรับข้าราชการและ เจ้าหน้าที่ ระดับ 3-4 (หลังที่ 1, 2, 3 และ 4)	2	97	ใช้เป็นที่พักอาศัยของข้าราชการ เจ้าหน้าที่และพนักงาน ของสถาบันวิจัยวลัยรุกขเวชมหาวิทยาลัยมหาสารคาม (สถานีปฏิบัติการ อ.นาคน)
2. อาคารที่พักสำหรับข้าราชการและ เจ้าหน้าที่ ระดับ 1-2 (หลังที่ 1, 2, 3, 4 และ 5)	2	75	ใช้เป็นที่พักอาศัยของข้าราชการและเจ้าหน้าที่และ พนักงานของสถาบันวิจัยวลัยรุกขเวชมหาวิทยาลัย มหาสารคาม (สถานีปฏิบัติการ อ.นาคน)
3. บ้านพักเจ้าหน้าที่	1	42	ใช้สำหรับสำหรับเจ้าหน้าที่พักอาศัยสถานีปฏิบัติการ บ้านแก่ง

ที่มา : ข้อมูลจากคณะ/หน่วยงาน, งานผังแม่บทและออกแบบสิ่งก่อสร้าง กองอาคารสถานที่ และกองคลังและพัสดุ มหาวิทยาลัยมหาสารคาม



ข้อมูลพื้นฐานปี 2564  
มหาวิทยาลัยมหาสารคาม

คณะผู้จัดทำ

ที่ปรึกษา

ผู้ช่วยศาสตราจารย์ ดร.มลฤดี เขาวรัตน์  
นางสาวพนมพร ปัจจวงษ์

รองอธิการบดีฝ่ายบริหารและนโยบาย  
ผู้อำนวยการกองแผนงาน

รวบรวม/วิเคราะห์ข้อมูล

นางนันทรัตน์ จำปาแดง

นักวิเคราะห์นโยบายและแผน ชำนาญการพิเศษ

พิสูจน์อักษร /ตรวจสอบข้อมูล

นางกานต์พิชชา สายสิงห์  
นางแจ่มจันทร์ หลูปรีชาเศรษฐ์

นักวิเคราะห์นโยบายและแผน ชำนาญการ  
นักวิเคราะห์นโยบายและแผน ชำนาญการ

ปีที่พิมพ์ : มกราคม 2565

กองแผนงาน สำนักงานอธิการบดี มหาวิทยาลัยมหาสารคาม

โทรศัพท์/โทรสาร 0-4375-4240